

**ΙΝΤΡΑΚΟΜ ΚΑΤΑΣΚΕΥΕΣ
ΑΝΩΝΥΜΗ ΕΤΑΙΡΙΑ
ΤΕΧΝΙΚΩΝ ΕΡΓΩΝ
ΚΑΙ ΜΕΤΑΛΛΙΚΩΝ ΚΑΤΑΣΚΕΥΩΝ**



ΕΝΗΜΕΡΩΤΙΚΟ ΔΕΛΤΙΟ

**ΓΙΑ ΤΗΝ ΑΥΞΗΣΗ ΤΟΥ ΜΕΤΟΧΙΚΟΥ ΚΕΦΑΛΑΙΟΥ ΤΗΣ ΕΤΑΙΡΙΑΣ
ΙΝΤΡΑΚΟΜ ΚΑΤΑΣΚΕΥΕΣ ΑΝΩΝΥΜΗ ΕΤΑΙΡΙΑ ΤΕΧΝΙΚΩΝ ΕΡΓΩΝ
ΚΑΙ ΜΕΤΑΛΛΙΚΩΝ ΚΑΤΑΣΚΕΥΩΝ**

**ΛΟΓΩ ΑΠΟΡΡΟΦΗΣΗΣ ΔΡΑΣΤΗΡΙΟΤΗΤΩΝ ΚΑΙ ΠΕΡΙΟΥΣΙΑΚΩΝ ΣΤΟΙΧΕΙΩΝ
ΤΟΥ ΚΑΤΑΣΚΕΥΑΣΤΙΚΟΥ ΚΛΑΔΟΥ ΔΗΜΟΣΙΩΝ ΚΑΙ ΙΔΙΩΤΙΚΩΝ ΕΡΓΩΝ ΤΗΣ CYBARCO ΑΤΕ,
ΤΟΥ ΚΑΤΑΣΚΕΥΑΣΤΙΚΟΥ ΚΛΑΔΟΥ ΔΗΜΟΣΙΩΝ ΕΡΓΩΝ ΤΗΣ Θ. ΚΑΡΑΓΙΑΝΝΗΣ ΑΕ
ΚΑΙ ΤΟΥ ΚΑΤΑΣΚΕΥΑΣΤΙΚΟΥ ΚΛΑΔΟΥ ΤΗΣ EUROKAT ΑΕ
ΣΥΜΦΩΝΑ ΜΕ ΤΗΝ ΑΠΟΦΑΣΗ ΤΗΣ ΕΚΤΑΚΤΗΣ ΓΕΝΙΚΗΣ ΣΥΝΕΛΕΥΣΗΣ ΤΩΝ ΜΕΤΟΧΩΝ
ΤΗΣ 17.11.2008 ΚΑΙ ΤΗΝ ΕΙΣΑΓΩΓΗ ΤΩΝ ΝΕΩΝ ΜΕΤΟΧΩΝ ΣΤΗΝ ΚΑΤΗΓΟΡΙΑ «ΜΕΣΑΙΑΣ ΚΑΙ
ΜΙΚΡΗΣ ΚΕΦΑΛΑΙΟΠΟΙΗΣΗΣ» ΤΗΣ ΑΓΟΡΑΣ ΑΞΙΩΝ ΤΟΥ ΧΡΗΜΑΤΙΣΤΗΡΙΟΥ ΑΘΗΝΩΝ**

Το μετοχικό κεφάλαιο της ΙΝΤΡΑΚΟΜ ΚΑΤΑΣΚΕΥΕΣ ΑΝΩΝΥΜΗ ΕΤΑΙΡΙΑ ΤΕΧΝΙΚΩΝ ΕΡΓΩΝ ΚΑΙ ΜΕΤΑΛΛΙΚΩΝ ΚΑΤΑΣΚΕΥΩΝ αυξάνεται κατά το συνολικό ποσό των € 8.158.780,00, ήτοι α) κατά το ποσό των ιδίων κεφαλαίων του κατασκευαστικού κλάδου δημοσίων και ιδιωτικών έργων της CYBARCO ΑΤΕ ύψους € 4.172.000,00 β) κατά το ποσό των ιδίων κεφαλαίων του κατασκευαστικού κλάδου δημοσίων έργων της Θ. ΚΑΡΑΓΙΑΝΝΗΣ ΑΕ ύψους € 2.706.142,67 γ) κατά το ποσό των ιδίων κεφαλαίων του κατασκευαστικού κλάδου της EUROKAT ΑΕ ύψους € 396.532,97 και δ) κατά το ποσό των € 884.104,36 λόγω κεφαλαιοποίησης τμήματος του λογαριασμού «Διαφορές από έκδοση μετοχών υπέρ το άρτιο» παράλληλα με τη μεταβολή της ονομαστικής αξίας της μετοχής από € 0,30 σε € 0,34 με την έκδοση 14.847.000 νέων, κοινών, ονομαστικών μετοχών, ονομαστικής αξίας € 0,34 η κάθε μία, ώστε το μετοχικό κεφάλαιο να ανέλθει σε €31.489.780,00 διαιρούμενο σε 92.617.000 κοινές, ονομαστικές μετοχών νέας ονομαστικής αξίας € 0,34 εκάστη.

Το Διοικητικό Συμβούλιο της Επιτροπής Κεφαλαιαγοράς κατά τη συνεδρίασή του στις 3/8/2009 ενέκρινε το περιεχόμενο του παρόντος Ενημερωτικού Δελτίου, μόνο όσο αφορά την κάλυψη των αναγκών πληροφόρησης του επενδυτικού κοινού, όπως αυτές καθορίζονται από τις διατάξεις του ν. 3401/2005 και του Κανονισμού (ΕΚ) 809/2004 της Επιτροπής των Ευρωπαϊκών Κοινοτήτων.

ΣΥΜΒΟΥΛΟΣ ΕΚΔΟΣΗΣ



ALPHA BANK

Η ημερομηνία του Ενημερωτικού Δελτίου είναι η 3^η Αυγούστου 2009

ΠΙΝΑΚΑΣ ΠΕΡΙΕΧΟΜΕΝΩΝ

1.	ΠΕΡΙΛΗΠΤΙΚΟ ΣΗΜΕΙΩΜΑ	5
1.1	Επιχειρηματική Δραστηριότητα και Σύντομο Ιστορικό.....	5
1.2	Πληροφορίες για τις Τάσεις.....	6
1.3	Διοίκηση.....	7
1.4	Μετοχικό Κεφάλαιο.....	7
1.5	Μέτοχοι	8
1.6	Πληροφορίες σχετικά με τις Μετοχές της Εταιρίας.....	8
1.7	Συνοπτικά Στοιχεία Έκδοσης.....	9
1.8	Συνοπτικές Χρηματοοικονομικές Πληροφορίες.....	12
1.9	Συνοπτικά Στοιχεία για τους Παράγοντες Κινδύνου	15
2.	ΠΑΡΑΓΟΝΤΕΣ ΚΙΝΔΥΝΟΥ.....	16
2.1	Κίνδυνοι που σχετίζονται με την Επιχειρηματική Δραστηριότητα της Εταιρίας	16
2.2	Κίνδυνοι που σχετίζονται με Πολιτικές και Οικονομικές Εξελίξεις	18
2.3	Κίνδυνοι που σχετίζονται με τον Κλάδο Δραστηριοτήτων της Εταιρίας.....	18
2.4	Κίνδυνος που σχετίζεται με τη μετοχή.....	20
3.	ΕΓΓΡΑΦΟ ΑΝΑΦΟΡΑΣ.....	21
3.1	Υπεύθυνα Πρόσωπα	21
3.2	Τακτικοί Ορκωτοί Ελεγκτές - Λογιστές.....	22
3.3	Έκτακτοι Ορκωτοί Ελεγκτές - Λογιστές.....	26
3.4	Νομικά Θέματα - Ελεγκτικές διαδικασίες επί νομικών ζητημάτων - Πορίσματα Νομικού Ελεγκτή.....	28
3.5	Φορολογικοί Έλεγχοι	35
3.6	Επιλεγμένες Χρηματοοικονομικές Πληροφορίες Ομίλου INTRAKAT.....	40
3.6.1	<i>Χρηματοοικονομικές πληροφορίες ενοποιημένων οικονομικών καταστάσεων χρήσεων 2006 - 2008.....</i>	<i>41</i>
3.6.2	<i>Χρηματοοικονομικές πληροφορίες ενδιάμεσων ενοποιημένων οικονομικών καταστάσεων περιόδου 1.1-31.3.2009</i>	<i>46</i>
3.7	Πληροφορίες για την Εταιρία.....	50
3.7.1	<i>Σύντομο Ιστορικό</i>	<i>50</i>
3.8	Επισκόπηση της Επιχειρηματικής Δραστηριότητας	53
3.8.1	<i>Αντικείμενο Δραστηριότητας.....</i>	<i>53</i>
3.8.2	<i>Ανάλυση Εσόδων ανά Τομέα Δραστηριότητας - ανά Γεωγραφική Αγορά.....</i>	<i>58</i>
3.8.3	<i>Ανεκτέλεστες Υπογεγραμμένες συμβάσεις της INTRAKAT την 31.3.2009.....</i>	<i>59</i>
3.8.4	<i>Επενδύσεις περιόδου 2006-2008.....</i>	<i>63</i>
3.8.5	<i>Επενδύσεις κατά την τρέχουσα χρήση</i>	<i>65</i>
3.8.6	<i>Επενδύσεις ανά γεωγραφικό τομέα</i>	<i>66</i>
3.8.7	<i>Χρήση Αντληθέντων Κεφαλαίων της τελευταίας αύξησης.....</i>	<i>67</i>
3.8.8	<i>Εξάρτηση της Εταιρίας από Εμπορικές ή Χρηματοοικονομικές Συμβάσεις, Διπλώματα Ευρεσιτεχνίας, Άδειες Εκμετάλλευσης.....</i>	<i>68</i>
3.9	Ακίνητα - Εγκαταστάσεις - Εξοπλισμός.....	73
3.9.1	<i>Ενσώματα Πάγια</i>	<i>73</i>
3.9.2	<i>Εγγυήσεις - Εμπράγματα Ασφάλειες.....</i>	<i>80</i>
3.9.3	<i>Περιβαλλοντικές Επιπτώσεις</i>	<i>80</i>
3.10	Οργανωτική Διάρθρωση του Ομίλου INTRAKAT	81
3.10.1	<i>Εταιρίες που συμμετέχουν στην INTRAKAT.....</i>	<i>82</i>
3.11	Πληροφορίες για τις Συμμετοχές της Εταιρίας.....	83
3.11.1	<i>KENTRA ΕΞΥΠΗΡΕΤΗΣΗΣ ΠΕΛΑΤΩΝ ΑΕΡΙΟΥ ΑΤΤΙΚΗΣ Α.Ε.</i>	<i>84</i>
3.11.2	<i>INTRACOM CONSTRUCT S.A.</i>	<i>86</i>
3.11.3	<i>INTRAKAT INTERNATIONAL LIMITED</i>	<i>87</i>

3.11.4	ΚΟΙΝΟΠΡΑΞΙΑ ΕΡΓΟΥ ΕΓΝΑΤΙΑΣ ΟΔΟΥ, INTRAKAT - ΑΤΤΙΚΑΤ ΑΤΕ.....	88
3.11.5	ΚΟΙΝΟΠΡΑΞΙΑ INTRAKAT - ΕΛΤΕΡ (ΕΡΓΟ ΞΗΡΙΑ).....	89
3.11.6	ΚΟΙΝΟΠΡΑΞΙΑ INTRAKAT - ΕΛΤΕΡ (ΕΡΓΟ ΠΑΡΑΚΑΜΨΗ ΑΡΤΑΣ).....	90
3.11.7	ΚΟΙΝΟΠΡΑΞΙΑ INTRAKAT - ΕΛΤΕΡ (ΕΡΓΟ ΕΓΚΑΤΑΣΤΑΣΗΣ ΦΥΣΙΚΟΥ ΑΕΡΙΟΥ ΣΧΟΛΕΙΩΝ).....	91
3.11.8	ΚΟΙΝΟΠΡΑΞΙΑ ΑΚΤΩΡ ΑΤΕ - INTRAKAT (ΚΑΤΑΣΚΕΥΗ ΑΥΤΟΚΙΝΗΤΟΔΡΟΜΟΥ ΤΡΙΠΟΛΗ-ΣΠΑΡΤΗ-ΚΑΛΑΜΑΤΑ Κ/Ε ΜΩΡΕΑΣ)	92
3.11.9	ΚΟΙΝΟΠΡΑΞΙΑ INTRAKAT - ΕΛΤΕΡ (ΔΙΚΤΥΟ ΔΙΑΝΟΜΗΣ ΦΥΣΙΚΟΥ ΑΕΡΙΟΥ ΛΑΜΙΑ-ΘΗΒΑ-ΧΑΛΚΙΔΑ)	93
3.11.10	ΚΟΙΝΟΠΡΑΞΙΑ INTRAKAT - ΕΛΤΕΡ (ΔΙΚΤΥΟ ΔΙΑΝΟΜΗΣ & ΠΑΡΟΧΗΣ ΑΓΩΓΩΝ ΦΥΣΙΚΟΥ ΑΕΡΙΟΥ ΣΤΗΝ ΑΤΤΙΚΗ ΝΟΤΙΑ ΠΕΡΙΟΧΗ - ΕΠΑ 7).....	94
3.11.11	Κ/Ε ΑΛΤΕΚ ΑΕ - INTRAKAT - ΑΝΑΣΤΗΛΩΤΙΚΗ ΑΤΕ (ΕΠΕΚΤΑΣΗ ΚΡΑΤΙΚΟΥ ΑΕΡΟΔΙΜΕΝΑ ΘΕΣΣΑΛΟΝΙΚΗΣ «ΜΑΚΕΔΟΝΙΑ» ΒΟΡΕΙΟΔΥΤΙΚΑ ΜΕΧΡΙ ΤΟΝ ΠΥΡΓΟ ΕΛΕΓΧΟΥ).....	95
3.12	Πληροφορίες για τα Κεφάλαια του Ομίλου.....	96
3.12.1	Πηγές Κεφαλαίων.....	96
3.12.2	Ταμειακές Ροές.....	96
3.12.3	Περιορισμοί στη Χρήση Κεφαλαίων	97
3.12.4	Πληροφορίες για τις Πηγές Προέλευσης Κεφαλαίων για Επενδύσεις.....	97
3.13	Πληροφορίες για τις τάσεις του Ομίλου.....	97
3.14	Διοικητικά, Διαχειριστικά και Εποπτικά Όργανα και Ανώτατα Διευθυντικά Στελέχη.....	98
3.14.1	Διοικητικό Συμβούλιο και Ανώτατα Διευθυντικά Στελέχη - Τρόπος λειτουργίας του Διοικητικού Συμβουλίου	98
3.14.2	Συγκρούσεις συμφερόντων στο επίπεδο των διοικητικών, διαχειριστικών και εποπτικών οργάνων καθώς και των ανώτερων διοικητικών στελεχών	101
3.14.3	Εταιρική διακυβέρνηση.....	102
3.14.4	Επιτροπή Ελέγχου.....	103
3.14.5	Δηλώσεις μελών Διοικητικών, Διαχειριστικών και Εποπτικών οργάνων καθώς και Ανώτερων Διευθυντικών Στελεχών	104
3.15	Αμοιβές και οφέλη.....	112
3.16	Οργανόγραμμα.....	113
3.17	Υπάλληλοι.....	114
3.18	Μέτοχοι	115
3.19	Συναλλαγές με Συνδεδεμένα Μέρη	117
3.19.1	Εταιρίες με Κοινή Διοίκηση.....	117
3.19.2	Αμοιβές μελών διοικητικού συμβουλίου χρήσεων 2006-2008	117
3.19.3	Ενδοομιλικές συμβάσεις.....	118
3.19.4	Διεταιρικές Συναλλαγές της INTRAKAT κατά τις χρήσεις 2006 - 2008 και περίοδο 1.1-31.3.2009.....	118
3.20	Αναταξινόμησης κονδυλίων των δημοσιευμένων ενοποιημένων οικονομικών καταστάσεων της Εταιρίας της χρήσεως 2006	132
3.21	Χρηματοοικονομικές Πληροφορίες για τα Περιουσιακά Στοιχεία, τις Υποχρεώσεις, τη Χρηματοοικονομική Θέση και τα Αποτελέσματα του Ομίλου.....	136
3.21.1	Χρηματοοικονομικές πληροφορίες ενοποιημένων οικονομικών καταστάσεων χρήσεων 2006 - 2008	138
3.21.2	Χρηματοοικονομικές πληροφορίες ενδιάμεσων ενοποιημένων οικονομικών καταστάσεων α' τριμήνου 2009.....	165
3.22	Δήλωση για αλλαγές στη χρηματοοικονομική ή εμπορική θέση του Ομίλου	183
3.23	Μερισματική Πολιτική.....	184
3.24	Πρόσθετες Πληροφορίες.....	185
3.24.1	Μετοχικό Κεφάλαιο.....	185
3.24.2	Ιδρυτική Πράξη και Καταστατικό.....	186
3.25	Έγγραφα μέσω παραπομπής.....	190

3.26	Έγγραφα στη διάθεση του κοινού	190
4.	ΣΗΜΕΙΩΜΑ ΜΕΤΟΧΙΚΟΥ ΤΙΤΛΟΥ	192
4.1	Βασικές Πληροφορίες.....	192
4.1.1	<i>Δήλωση για την Επάρκεια Κεφαλαίου Κίνησης</i>	192
4.1.2	<i>Ίδια Κεφάλαια και Χρέος</i>	193
4.2	Περιγραφή της αναδοχής κλάδων	195
4.3	Καθορισμός Σχέσης Ανταλλαγής των Μετοχών - Μέθοδοι Αποτίμησης - Γνώμη για τον Εύλογο και Δίκαιο της Σχέσης Ανταλλαγής	198
4.4	Λόγοι της Αύξησης Μετοχικού Κεφαλαίου λόγω αναδοχής κλάδων	200
4.5	Όροι της Αύξησης Μετοχικού Κεφαλαίου λόγω αναδοχής κλάδων	200
4.6	Πληροφορίες για τους απορροφώμενους κλάδους.....	203
4.7	Πληροφορίες σχετικά με τις Μετοχές της Εταιρίας.....	209
4.7.1	<i>Δικαιώματα Μετόχων</i>	209
4.7.2	<i>Φορολογία Μερισμάτων</i>	211
4.7.3	<i>Φορολογία της Πώλησης Μετοχών</i>	211
4.8	Αναμενόμενο Χρονοδιάγραμμα	212
4.9	Μείωση Διασποράς (Dilution).....	213
4.10	Δαπάνες Έκδοσης	213
4.11	Σύγκριση Συμφερόντων	214

1. ΠΕΡΙΛΗΠΤΙΚΟ ΣΗΜΕΙΩΜΑ

Το παρόν Ενημερωτικό Δελτίο αφορά στην αύξηση μετοχικού κεφαλαίου της εταιρίας με την επωνυμία «INTRAKOM ΚΑΤΑΣΚΕΥΕΣ ΑΝΩΝΥΜΗ ΕΤΑΙΡΙΑ ΤΕΧΝΙΚΩΝ ΕΡΓΩΝ ΚΑΙ ΜΕΤΑΛΛΙΚΩΝ ΚΑΤΑΣΚΕΥΩΝ» και διακριτικό τίτλο «INTRAKAT» (εφεξής η «INTRAKAT» ή η «Εταιρία» ή η «Αναδεχόμενη»), λόγω απορρόφησης των δραστηριοτήτων και περιουσιακών στοιχείων του κατασκευαστικού κλάδου δημοσίων και ιδιωτικών έργων εταιρίας «CYBARCO Ανώνυμη Τεχνική Εταιρεία» (εφεξής η «CYBARCO ΑΤΕ»), του κατασκευαστικού κλάδου δημοσίων έργων της εταιρίας «ΤΕΧΝΙΚΗ ΕΤΑΙΡΕΙΑ Θ. ΚΑΡΑΓΙΑΝΝΗΣ ΑΝΩΝΥΜΗ ΕΤΑΙΡΕΙΑ» (εφεξής η «Θ. ΚΑΡΑΓΙΑΝΝΗΣ ΑΕ») και του κατασκευαστικού κλάδου δημοσίων και ιδιωτικών έργων της εταιρίας «EUROKAT ΑΝΩΝΥΜΗ ΤΕΧΝΙΚΗ ΕΤΑΙΡΕΙΑ» (εφεξής η «EUROKAT») (και οι τρεις κλάδοι μαζί εφεξής οι «αναδεχόμενοι κλάδοι») με την έκδοση 14.847.000 νέων, κοινών, ονομαστικών μετοχών, και την εισαγωγή αυτών στην κατηγορία της «Μεσαίας και Μικρής Κεφαλαιοποίησης» του Χρηματιστηρίου Αθηνών (εφεξής Χ.Α.).

Το παρόν Περιληπτικό Σημείωμα αποτελεί εισαγωγή του Ενημερωτικού Δελτίου. Κάθε επενδυτής θα πρέπει να βασίσει οποιαδήποτε επενδυτική απόφαση του για κινητές αξίες στην εξέταση του Ενημερωτικού Δελτίου στο σύνολό του.

Σε περίπτωση που αξίωση σχετική με τις πληροφορίες που περιέχονται στο Ενημερωτικό Δελτίο ασκείται ενώπιον δικαστηρίου, ο ενάγων επενδυτής ενδέχεται, να υποχρεωθεί να φέρει τα έξοδα μετάφρασης μέρους ή του συνόλου του Ενημερωτικού Δελτίου, πριν από την έναρξη της παραπάνω διαδικασίας. Αστική ευθύνη αποδίδεται στα πρόσωπα που υπέβαλλαν το περιληπτικό σημείωμα, συμπεριλαμβανομένης οποιασδήποτε μετάφρασής του, και ζήτησαν την κοινοποίησή του σύμφωνα με το άρθρο 18 του Ν. 3401/2005, μόνον εφόσον το εν λόγω σημείωμα είναι παραπλανητικό, ανακριβές ή δεν παρουσιάζει συνάφεια όταν διαβάζεται σε συνδυασμό με τα υπόλοιπα μέρη του Ενημερωτικού Δελτίου.

Το παρόν Ενημερωτικό Δελτίο έχει συνταχθεί σύμφωνα με την ισχύουσα ελληνική νομοθεσία και έχει εγκριθεί από το Διοικητικό Συμβούλιο της Επιτροπής Κεφαλαιαγοράς μόνον όσον αφορά την κάλυψη των αναγκών πληροφόρησης του επενδυτικού κοινού, όπως αυτές καθορίζονται από τις διατάξεις του Κανονισμού (ΕΚ) 809/2004 της Επιτροπής των Ευρωπαϊκών Κοινοτήτων.

Το παρόν περιληπτικό σημείωμα περιλαμβάνει συνοπτικές πληροφορίες για την επιχειρηματική δραστηριότητα, τα χρηματοοικονομικά στοιχεία, τη μετοχική σύνθεση, τη διοίκηση, το μετοχικό κεφάλαιο, τις μετοχές, τα συνοπτικά στοιχεία αύξησης μετοχικού κεφαλαίου λόγω απορρόφησης, τους παράγοντες κινδύνου, τα έγγραφα μέσω παραπομπής, τα έγγραφα στη διάθεση του κοινού και τις τάσεις, του Ομίλου εταιριών INTRAKAT (εφεξής ο «Όμιλος») καθώς και τα συνοπτικά στοιχεία των όρων της παρούσας αύξησης μετοχικού κεφαλαίου λόγω απορρόφησης. Στον Όμιλο εταιριών INTRAKAT περιλαμβάνονται εκτός της μητρικής και οι εταιρίες που ενοποιούνται στις οικονομικές της καταστάσεις.

1.1 Επιχειρηματική Δραστηριότητα και Σύντομο Ιστορικό

Γενικά - Επιχειρηματική Δραστηριότητα

Η Εταιρία με την επωνυμία «INTRAKOM ΚΑΤΑΣΚΕΥΕΣ ΑΝΩΝΥΜΗ ΕΤΑΙΡΙΑ ΤΕΧΝΙΚΩΝ ΕΡΓΩΝ ΚΑΙ ΜΕΤΑΛΛΙΚΩΝ ΚΑΤΑΣΚΕΥΩΝ» και διακριτικό τίτλο «INTRAKAT», κατασκευαστική Εταιρία του Ομίλου Εταιριών INTRACOM, ιδρύθηκε το 1987. Η δραστηριότητα της Εταιρίας είναι επικεντρωμένη σε δύο τομείς δραστηριότητας που είναι οι Κατασκευές (συμπεριλαμβανομένων των Τηλεπικοινωνιών και των Δικτύων Οπτικών Ινών) και ο τομέας των Μεταλλικών Κατασκευών.

Σύμφωνα με την υπ' αριθμ. 3098/6.02.2009 απόφαση του ΥΠΕΧΩΔΕ, η Εταιρία απέκτησε το ανώτατο πτυχίο της έβδομης τάξεως του ΜΕΕΠ για έργα οδοποιίας, οικοδομικά, υδραυλικά, λιμενικά, ηλεκτρομηχανολογικά και βιομηχανικά - ενεργειακά. Η ισχύς του πτυχίου είναι έως την 31.01.2012.

Η Εταιρία είναι εγγεγραμμένη στο Μητρώο Ανωνύμων Εταιριών του Υπουργείου Ανάπτυξης με αριθμό 16205/06/Β/87/37. Έδρα της Εταιρίας σύμφωνα με το άρθρο 2 του καταστατικού της ορίστηκε ο Δήμος Παιανίας Αττικής και ειδικότερα τα γραφεία της βρίσκονται στο 19ο χλμ. Λεωφ. Παιανίας-Μαρκοπούλου, 190 02 Παιανία Αττικής, τηλ. 210 6677700. Η διάρκεια της Εταιρείας σύμφωνα με το άρθρο 4 του καταστατικού ορίστηκε σε τριάντα (30) χρόνια από την 18.12.87, η οποία μπορεί να παραταθεί ή να συντομευθεί με απόφαση της Γενικής Συνέλευσης.

Σύντομο Ιστορικό

Τον Μάρτιο 1994 η Διοίκηση της INTRACOM προχώρησε στην εξαγορά του 100% των μετοχών της εταιρίας INTRAKAT A.E. Τον Νοέμβριο 2001 πραγματοποιήθηκε η εισαγωγή των μετοχών της Εταιρίας στην Κύρια Αγορά του Χρηματιστηρίου Αξιών Αθηνών. Η Εταιρία από το 2000 μέχρι σήμερα προβαίνει σε ιδρύσεις και εξαγορές εταιριών εκ των οποίων οι σημαντικότερες είναι οι εξής: το 2000 ιδρύει στην Ρουμανία την εταιρεία «INTRACOM CONSTRUCT S.A.», το 2002 εξαγόρασε το 100% των μετοχών της ανώνυμης εταιρείας «Μ-Π ΤΕΧΝΙΚΗ, Ανώνυμη, Τεχνική, Εμπορική, Τουριστική, Λατομική, Βιομηχανική και Κτηματική Εταιρεία», και εν συνεχεία την απορρόφησε λόγω της επανάκρισης των εργοληπτικών εταιριών σύμφωνα με νέο θεσμικό πλαίσιο του Ν. 2940/2001, ούτως ώστε να καταταγεί στην 6η νέα τάξη εργοληπτικών επιχειρήσεων του Μ.Ε.ΕΠ., το 2002, η Εταιρεία συμμετέχει στο μετοχικό κεφάλαιο της «INTRACOM BULGARIA AD», το 2003 συμμετέχει στο μετοχικό κεφάλαιο της «INTRACOM Ltd Skopje», το 2004 ιδρύει την εταιρία «IN.MAINT», το 2005 ιδρύει την εταιρεία "EUROKAT", την «INTRAKAT ROMANIA S.R.L.» στη Ρουμανία, και υποκατάστημα στην Αρμενία, στη Λιβύη και στο Κόσοβο. Το 2005 συγχωνεύεται δια απορρόφησης με τη θυγατρική εταιρία της INTRAKOM ΑΝΩΝΥΜΗ ΕΤΑΙΡΕΙΑ ΣΥΜΜΕΤΟΧΩΝ «INTRAMET ΜΕΤΑΛΛΙΚΕΣ ΚΑΙ ΗΛΕΚΤΡΟΜΗΧΑΝΙΚΕΣ ΚΑΤΑΣΚΕΥΕΣ Α.Ε.» Το 2006 εξαγοράζει από εταιρίες του ομίλου INTRACOM την εταιρία "INTRADEVELOPMENT. Το 2007 ιδρύει υποκατάστημα στην Αλβανία, στη Συρία και συστήνει την εταιρία «INTRAKAT INTERNATIONAL Ltd» στην Κύπρο . Το 2008 ιδρύει υποκατάστημα στην Πολωνία. Τέλος το 2008, με την από 17/11/2008 έκτακτη γενική συνέλευση αποφασίζεται η απορρόφηση του κατασκευαστικού κλάδου δημοσίων και ιδιωτικών έργων της CYBARCO ATE, του κατασκευαστικού κλάδου δημοσίων έργων της Θ. ΚΑΡΑΓΙΑΝΝΗΣ ΑΕ και του κατασκευαστικού κλάδου της EUROKAT ΑΕ από την Εταιρία.

1.2 Πληροφορίες για τις Τάσεις

Οι σημαντικότερες τάσεις που αφορούν στον Όμιλο από την 1/04/2009 έως και σήμερα έχουν ως εξής:

Ο Κύκλος Εργασιών του Ομίλου από την έναρξη του τρέχοντος έτους έως και σήμερα εμφανίζεται αυξημένος λόγω αύξησης του αντικειμένου που εκτελείται στον τομέα των κατασκευών (έργα πολιτικού μηχανικού και έργα υποδομών οπτικών ινών) .

Τα αποθέματα διατηρούνται σε επίπεδο αναγκαίο προκειμένου να εξυπηρετηθεί η ομαλή εκτέλεση των έργων της εταιρείας.

Οι συνολικές υποχρεώσεις παρουσιάζουν σχετική μείωση, οι δανειακές υποχρεώσεις και οι απαιτήσεις από πελάτες παραμένουν σταθερές, ενώ τα διαθέσιμα παραμένουν σε ικανοποιητικό επίπεδο.

Το ανεκτέλεστο υπόλοιπο στις 31/3/2009 ανέρχεται σε € 305,34 εκατ. και αποτελείται από ίδια έργα ύψους € 179,14 εκατ. και έργα που εκτελούνται υπό κοινοπρακτική μορφή ύψους € 126,19 εκατ..

Παράγοντες που θα μπορούσαν να επηρεάσουν τις προοπτικές της Εταιρίας, θετικά ή αρνητικά, σχετίζονται κυρίως με την πορεία του κλάδου των κατασκευών στην Ελλάδα.

Σύμφωνα με τη Διοίκηση της Εταιρίας δεν υπάρχει κάποια γνωστή τάση, αβεβαιότητα αίτημα, δέσμευση ή γεγονός που ευλόγως να αναμένεται να επηρεάσει σημαντικά τις προοπτικές της Εταιρίας για την τρέχουσα χρήση.

1.3 Διοίκηση

Το Διοικητικό Συμβούλιο της Εταιρίας απαρτίζεται από 11 μέλη, εξελέγη από την Τακτική Γενική Συνέλευση των μετόχων της 25.6.2009, συγκροτήθηκε σε σώμα με την από 25.6.2009 απόφαση του Διοικητικού Συμβουλίου, ως ακολούθως:

Όνοματεπώνυμο	Θέση στο Δ.Σ.	Επάγγελμα
Σωκράτης Κόκκαλης του Πέτρου	Πρόεδρος, εκτελεστικό μέλος	Φυσικός Ηλεκτρονικός
Δημήτριος Κλώνης του Χρήστου	Αντιπρόεδρος Δ.Σ., εκτελεστικό μέλος	Οικονομολόγος
Πέτρος Σουρέτης του Κωνσταντίνου	Διευθύνων Σύμβουλος, εκτελεστικό μέλος	Πολιτικός Μηχανικός
Νικόλαος - Σωκράτης Λαμπρούκος του Δημητρίου	Σύμβουλος, εκτελεστικό μέλος	Μηχανολόγος Μηχανικός
Χαράλαμπος Καλλής του Κωνσταντίνου	Σύμβουλος, εκτελεστικό μέλος	Μηχανολόγος Μηχανικός
Δημήτριος Παππιάς του Αριστείδη	Σύμβουλος, εκτελεστικό μέλος	Πολιτικός Μηχανικός
Σωκράτης Κόκκαλης του Σωκράτη	Σύμβουλος, μη εκτελεστικό μέλος	Οικονομολόγος
Ιωάννης Χρυσικόπουλος του Κωνσταντίνου	Σύμβουλος, ανεξάρτητο μη εκτελεστικό μέλος	Πολιτικός Μηχανικός
Αλέξανδρος Μυλωνάκης του Εμμανουήλ	Σύμβουλος, ανεξάρτητο μη εκτελεστικό μέλος	Μηχανικός
Ηλίας Ηλιόπουλος του Ευθυμίου	Σύμβουλος, ανεξάρτητο μη εκτελεστικό μέλος	Οικονομολόγος
Αναστάσιος Τσούφης του Μιλτιάδη	Σύμβουλος, ανεξάρτητο μη εκτελεστικό μέλος	Δικηγόρος

Η διεύθυνση των μελών του Δ.Σ. είναι η διεύθυνση της Εταιρίας, 19^ο χλμ. Λεωφ.Μαρκοπούλου, Πατανία.

Η θητεία του ως άνω Διοικητικού Συμβουλίου είναι πενταετής και λήγει την 30.6.2014.

1.4 Μετοχικό Κεφάλαιο

Το καταβεβλημένο μετοχικό κεφάλαιο της Εταιρίας, πριν την Τακτική Γενική Συνέλευση των μετόχων της 17.11.2008, ανερχόταν σε € 23.331.000,00 διαιρούμενο σε 77.770.000 κοινές ονομαστικές μετοχές, ονομαστικής αξίας € 0,30 εκάστη.

Με την από 17.11.2008 απόφαση της Τακτικής Γενικής Συνέλευσης των μετόχων αποφασίστηκε η αύξηση του μετοχικού κεφαλαίου της Εταιρίας κατά το ποσό των € 8.158.780,00 ως εξής : α) με την αναδοχή του κλάδου κατασκευής δημοσίων και ιδιωτικών έργων της CYBARCO ATE κατά το ποσό των € 4.172.000,00 β) με την αναδοχή του κλάδου κατασκευής δημοσίων έργων της Θ. ΚΑΡΑΓΙΑΝΝΗΣ ΑΕ κατά το ποσό των € 2.706.142,67, γ) με την αναδοχή του κατασκευαστικού κλάδου δημοσίων και ιδιωτικών έργων της EUROKAT κατά το ποσό των € 396.532,97 και δ) με κεφαλαιοποίηση αποθεματικού από τον λογαριασμό «Διαφορές από έκδοση μετοχών υπέρ το άρτιο» κατά το ποσό των € 884.104,36, με αύξηση της ονομαστικής αξίας κάθε μετοχής της Εταιρίας από € 0,30 σε € 0,34 εκάστη.

Με την εν λόγω αύξηση εκδίδονται 14.847.000 νέες, κοινές, ονομαστικές μετοχές, ονομαστικής αξίας € 0,34 η κάθε μία, ώστε το μετοχικό κεφάλαιο να ανέλθει σε € 31.489.780,00 διαιρούμενο σε 92.617.000 κοινές, ονομαστικές μετοχών νέας ονομαστικής αξίας € 0,34 εκάστη.

Σημειώνεται ότι εκ της ως άνω αύξησης των € 8.158.780, ποσό ύψους € 3.110.800 αντιστοιχεί στην αύξηση της ονομαστικής αξίας των πριν την παρούσα αύξηση ήδη κυκλοφορούσων 77.770.000 μετοχών της Εταιρίας από € 0,30 σε € 0,34 και ποσό € 5.047.980 αντιστοιχεί στην έκδοση 14.847.000 νέων μετοχών ονομαστικής αξίας € 0,34 εκάστης.

1.5 Μέτοχοι

Στον ακόλουθο πίνακα παρουσιάζεται η μετοχική σύνθεση πριν και μετά την ολοκλήρωση της παρούσας αύξησης λόγω αναδοχής κλάδων, λαμβάνοντας υπόψη τη σχέση ανταλλαγής.

Μέτοχοι	ΠΡΙΝ ΤΗΝ ΑΝΑΔΟΧΗ ΚΛΑΔΩΝ			ΜΕΤΑ ΤΗΝ ΑΝΑΔΟΧΗ ΚΛΑΔΩΝ		
	Αριθμός Μετοχών	Αριθμός Δικαιωμάτων Ψήφου (βάσει του νόμου 3556/2007)	% επί του συνόλου των δικαιωμάτων ψήφου (βάσει του νόμου 3556/2007)	Αριθμός Μετοχών	Αριθμός Δικαιωμάτων Ψήφου (βάσει του νόμου 3556/2007)	% επί του συνόλου των δικαιωμάτων ψήφου (βάσει του νόμου 3556/2007)
INTRACOM HOLDINGS	57.203.016	57.203.016	73,55%	57.203.016	57.203.016	61,76%
CYBARGO	0	0	0,00%	7.211.400	7.211.400	7,79%
ΚΑΡΑΓΙΑΝΝΗΣ	0	0	0,00%	6.928.600	6.928.600	7,48%
EUROKAT*	0	0	0,00%	707.000	-	-
Επενδυτικό Κοινό	20.566.984	20.566.984	26,45%	20.566.984	20.566.984	22,21%
ΣΥΝΟΛΟ (Α)	77.770.000			92.617.000		

*Οι 707.000 νέες μετοχές που λαμβάνει η θυγατρική εταιρία EUROKAT λόγω εισφοράς του κλάδου της, αποτελούν ίδιες μετοχές της INTRAKAT και αντιμετωπίζονται σύμφωνα με τις διατάξεις των άρθρων 16 και 17 του Κ.Ν. 2190/20.

1.6 Πληροφορίες σχετικά με τις Μετοχές της Εταιρίας

Οι μετοχές της Εταιρίας είναι άυλες κοινές, ονομαστικές, διαπραγματεύονται στην Αγορά της Μεσαίας και Μικρής Κεφαλαιοποίησης του Χρηματιστηρίου Αθηνών και έχουν εκδοθεί βάσει των διατάξεων του νόμου και του καταστατικού της INTRAKAT.

Ο κωδικός ISIN (International Security Identification Number) των κοινών μετοχών της INTRAKAT είναι GRS 432003002. Αρμόδιος φορέας για την τήρηση του σχετικού αρχείου των άυλων μετοχών είναι η ΕΛΛΗΝΙΚΑ ΧΡΗΜΑΤΙΣΤΗΡΙΑ Α.Ε. (πρώην Κεντρικό Αποθετήριο Αξιών «Κ.Α.Α.») Λεωφ. Αθηνών 110, 104 42 Αθήνα. Οι μετοχές της Εταιρίας διαπραγματεύονται σε Ευρώ.

Η μονάδα διαπραγμάτευσης των μετοχών στο Χ.Α. είναι ο τίτλος μίας (1) άυλης κοινής μετοχής.

Οι μετοχές της Εταιρίας είναι ελεύθερα διαπραγματεύσιμες και δεν περιέχουν ρήτρες εξαγοράς ούτε και ρήτρες μετατροπής.

Η Εταιρία δεν έχει συνάψει σύμβαση Ειδικής Διαπραγμάτευσης της μετοχής της.

1.7 Συνοπτικά Στοιχεία Έκδοσης

Η Εταιρία με την από 17.11.2008 απόφαση της Έκτακτης Γενικής Συνέλευσης των μετόχων της αναδέχεται:

α) τον κλάδο κατασκευής Δημοσίων και Ιδιωτικών Έργων της εταιρείας «CYBARCO ATE»,

β) τον κλάδο κατασκευής Δημοσίων Έργων της εταιρείας «Θ. ΚΑΡΑΓΙΑΝΝΗΣ ΑΕ»

και γ) τον κλάδο κατασκευής Δημοσίων και Ιδιωτικών Έργων της εταιρείας «EUROKAT»

σύμφωνα με τις διατάξεις του Ν. 2166/1993, όπως αυτός ισχύει σήμερα.

Ως ημερομηνία σύνταξης Ισολογισμών Μετασχηματισμού (Λογιστικές Κατάστασεις) των ανωτέρω κλάδων ορίστηκε η 30.06.2008.

Το μετοχικό κεφάλαιο της Εταιρίας INTRAKAT, α) μετά την αναδοχή του κατασκευαστικού κλάδου της εταιρείας CYBARCO ATE, αυξάνεται κατά το ποσό των 4.172.000,00 ευρώ, ποσό που αντιστοιχεί στην καθαρή θέση του εν λόγω ειφερομένου κλάδου της ως άνω εταιρείας, όπως αυτή απεικονίζεται στην από 30.06.2008 λογιστική κατάσταση -Ισολογισμός Μετασχηματισμού β) μετά την αναδοχή του κατασκευαστικού κλάδου της εταιρείας Θ. ΚΑΡΑΓΙΑΝΝΗΣ ΑΕ, αυξάνεται κατά το ποσό των 2.706.142,67 ευρώ, ποσό που αντιστοιχεί στην λογιστική αξία - καθαρή θέση του εν λόγω ειφερομένου κλάδου της ως άνω εταιρείας όπως αυτή απεικονίζεται στην από 30.06.2008 λογιστική κατάσταση - Ισολογισμός Μετασχηματισμού γ) μετά την αναδοχή του κατασκευαστικού κλάδου της εταιρείας EUROKAT αυξάνεται κατά το ποσό των 396.532,97 ευρώ, ποσό που αντιστοιχεί στην λογιστική αξία - καθαρή θέση του εν λόγω ειφερομένου κλάδου της ως άνω εταιρείας, όπως αυτή απεικονίζεται στην από 30.06.2008 λογιστική κατάσταση - Ισολογισμός Μετασχηματισμού. Το σύνολο των μετοχών που εκδίδονται από αυτή την αύξηση μετοχικού κεφαλαίου παραδίδονται στις εισφέρουσες τους κλάδους εταιρίες. Περαιτέρω και για σκοπούς στρωγγυλοποίησης πραγματοποιείται αύξηση του μετοχικού κεφαλαίου της Εταιρείας με κεφαλαιοποίηση αποθεματικού της INTRAKAT, από τον λογαριασμό «Διαφορές από έκδοση μετοχών υπέρ το άρτιο» κατά το ποσό των 884.104,36 ευρώ με αύξηση της ονομαστικής αξίας της κάθε μετοχής της Εταιρείας από 0,30 ευρώ σε 0,34 ευρώ εκάστη.

Σημειώνεται ότι εκ της ως άνω σύζησης των € 8.158.780, ποσό ύψους € 3.110.800 αντιστοιχεί στην αύξηση της ονομαστικής αξίας των πριν την παρούσα αύξηση ήδη κυκλοφορούσων 77.770.000 μετοχών της Εταιρίας από € 0,30 σε € 0,34 και ποσό € 5.047.980 αντιστοιχεί στην έκδοση 14.847.000 νέων μετοχών ονομαστικής αξίας € 0,34 εκάστης.

Συνεπώς, κατόπιν των ανωτέρω, πραγματοποιείται αύξηση του μετοχικού κεφαλαίου της Εταιρίας κατά 8.158.780,00 ευρώ και το μετοχικό κεφάλαιο της Εταιρίας, με την παρούσα αύξηση, ανέρχεται στο ποσό των 31.489.780,00 ευρώ, διαιρούμενο σε 92.617.000 μετοχές, νέας ονομαστικής αξίας 0,34 ευρώ εκάστη.

Στον ακόλουθο πίνακα παρουσιάζεται το μετοχικό κεφάλαιο της Εταιρίας πριν και μετά την εν λόγω αναδοχή των κλάδων:

ΣΤΟΙΧΕΙΑ ΓΙΑ ΤΟ ΜΕΤΟΧΙΚΟ ΚΕΦΑΛΑΙΟ ΤΗΣ ΕΤΑΙΡΙΑΣ ΠΡΙΝ ΤΗΝ ΕΚΔΟΣΗ:	
Μετοχικό Κεφάλαιο πριν την Έκδοση	23.331.000,00 €
Ονομαστική Αξία Μετοχής	0,30 €
Αριθμός Μετοχών πριν την Έκδοση	77.770.000
ΜΕΤΑΒΟΛΗ ΜΕΤΟΧΙΚΟΥ ΚΕΦΑΛΑΙΟΥ:	
Αύξηση Κεφαλαίου λόγω αναδοχής κλάδου της εταιρίας CYBARCO	4.172.000,00 €
Αύξηση Κεφαλαίου λόγω αναδοχής κλάδου της εταιρίας ΚΑΡΑΓΙΑΝΝΗΣ	2.706.142,67 €
Αύξηση Κεφαλαίου λόγω αναδοχής κλάδου της εταιρίας EUROKAT	396.532,97 €
Αύξηση Κεφαλαίου λόγω Κεφαλαιοποίησης	884.104,36 €
Σύνολο Αύξησης Κεφαλαίου	8.158.780,00 €
Μετοχικό Κεφάλαιο μετά την Έκδοση	31.489.780,00 €
Νέα Ονομαστική Αξία Μετοχής	0,34 €
Αριθμός Μετοχών μετά την Έκδοση	92.617.000

Για τον καθορισμό της σχέσεως ανταλλαγής το Διοικητικό Συμβούλιο της INTRAKAT ανέθεσε στην ALPHA BANK σύμφωνα με το άρθρο 4.1.4.1.4 σε συνδυασμό με το άρθρο 4.1.4.1.3 του Κανονισμού του Χ.Α. τη

διενέργεια αποτίμησης της αξίας της Αναδεχόμενης και της αξίας των Αναδεχόμενων Κλάδων και τον προσδιορισμό ενός εύρους «εύλογης» και «δίκαιης» σχέσης ανταλλαγής των μετοχών της Αναδεχόμενης που θα λάβουν οι εταιρείες CYBARCO, ΚΑΡΑΓΙΑΝΝΗΣ και EUROKAT λόγω της εισφοράς των Κλάδων και της συνακόλουθης αύξησης του μετοχικού κεφαλαίου της INTRAKAT.

Σύμφωνα με την ανωτέρω αποτίμηση, προέκυψε το εξής εύρος αξιών :

ποσά σε εκατ. €	INTRAKAT	ΚΛΑΔΟΣ CYBARCO	ΚΛΑΔΟΣ ΚΑΡΑΓΙΑΝΝΗ	ΚΛΑΔΟΣ EUROKAT
Ελάχιστο	50,86	4,70	4,54	0,47
Μέγιστο	56,22	5,19	5,02	0,51

Το εύρος της σχέσης ανταλλαγής που προκύπτει από την εκτίμηση του εύρους της εύλογης και δίκαιης αξίας που υπολογίστηκε για την Αναδεχόμενη και τους επιμέρους Κλάδους παρουσιάζεται κατωτέρω:

(αριθμός νέων μετοχών INTRAKAT)	ΚΛΑΔΟΣ CYBARCO	ΚΛΑΔΟΣ ΚΑΡΑΓΙΑΝΝΗ	ΚΛΑΔΟΣ EUROKAT
Ελάχιστο	6.498.523	6.279.138	643.461
Μέγιστο	7.938.639	7.670.637	786.057

Σύμφωνα με την προτεινόμενη, από τα Διοικητικά Συμβούλια της Αναδεχόμενης και των εταιριών που εισφέρουν τους κλάδους τους, οι εισφέρουσες εταιρείες θα λάβουν νέες μετοχές της INTRAKAT ως ακολούθως:

Για την εταιρία CYBARCO ATE	7.211.400 της εταιρίας INTRAKAT
Για την εταιρία Θ ΚΑΡΑΓΙΑΝΝΗΣ ΑΕ	6.928.600 της εταιρίας INTRAKAT
Για την εταιρία EUROKAT ATE	707.000 της εταιρίας INTRAKAT

Οι 707.000 νέες μετοχές που λαμβάνει η θυγατρική εταιρία EUROKAT λόγω εισφοράς του κλάδου της, αποτελούν ίδιες μετοχές της INTRAKAT και αντιμετωπίζονται σύμφωνα με τις διατάξεις των άρθρων 16 και 17 του ΚΝ 2190/20.

Για όσο διάστημα η INTRAKAT διατηρήσει στη κυριότητά της τις ως άνω μετοχές, η αξία των μετοχών θα καταχωρείται στην ονομαστική τους αξία αφαιρετικά από το μετοχικό κεφάλαιο. Τα μερίσματα που αντιστοιχούν στις 707.000 μετοχές προσαυξάνουν το μέρισμα των λοιπών μετόχων ενώ οι μετοχές αυτές δεν υπολογίζονται για τον σχηματισμό της απαρτίας. Από πιθανή πώληση ή ακύρωση των μετοχών αυτών δεν θα αναγνωριστεί κανένα κέρδος ή ζημιά στα αποτελέσματα. Οι διαφορές, αν υπάρξουν, θα καταχωρηθούν απ'ευθείας στην Καθαρή Θέση, βάσει του ΔΛΠ 32.

Οι μέτοχοι της INTRAKAT δεν θα λάβουν νέες μετοχές αλλά θα αυξηθεί η ονομαστική αξία των 77.770.000 μετοχών τους, η οποία θα ανέλθει σε 0,34 ευρώ ανά μετοχή.

Η προτεινόμενη σχέση ανταλλαγής, κατά τη γνώμη του αποτιμητή (ALPHA BANK), εμπίπτει εντός του εύρους της αντιστοιχίας σχέσης ανταλλαγής που προέκυψε από την αποτίμηση της Αναδεχόμενης και των Κλάδων και επομένως κρίνεται ως εύλογη και δίκαιη.

Το αναμενόμενο χρονοδιάγραμμα της ολοκλήρωσης της παρούσας αύξησης του Μετοχικού Κεφαλαίου λόγω αναδοχής κλάδων είναι το ακόλουθο:

ΗΜΕΡΟΜΗΝΙΑ	ΓΕΓΟΝΟΣ
17.11.2008	Έκτακτες Γενικές Συνελεύσεις της INTRAKAT και των εισφεροσών εταιριών
20.11.2008	Υπογραφή Συμβολαιογραφικής Πράξης
28.11.2008	Έγκριση Αναδοχής Κλάδων από το Υπουργείο
T	Εκτιμώμενη ημερομηνία έγκρισης Ενημερωτικού Δελτίου από το Δ.Σ. της Επιτροπής Κεφαλαιαγοράς
T+2 εργάσιμες ημέρες	Δημοσίευση της ανακοίνωσης για τη διάθεση του εγκεκριμένου ενημερωτικού δελτίου στο κοινό
T+2 εργάσιμες ημέρες	Δημοσίευση ενημερωτικού δελτίου (ανάρτηση στην ιστοσελίδα της Εταιρίας, της Ε.Κ., του Χ.Α. και του Συμβούλου)
T+ 5 εργάσιμες ημέρες	Εκτιμώμενη ημερομηνία έγκρισης Εισαγωγής των νέων μετοχών από το Δ.Σ. του Χ.Α.
T+ 7 εργάσιμες ημέρες	Δημοσίευση της ανακοίνωσης στο Η.Δ.Τ. για την έναρξη διαπραγμάτευσης των νέων μετοχών
T+ 8 εργάσιμες ημέρες	Εκτιμώμενη ημερομηνία έναρξης διαπραγμάτευσης νέων μετοχών

Σημειώνεται ότι το παραπάνω χρονοδιάγραμμα εξαρτάται από πολλούς αστάθμητους παράγοντες και ενδέχεται να μεταβληθεί.

1.8 Συνοπτικές Χρηματοοικονομικές Πληροφορίες

Συνοπτικές Χρηματοοικονομικές Πληροφορίες χρήσεων 2006 - 2008

Οι ακόλουθες συνοπτικές χρηματοοικονομικές πληροφορίες προέρχονται, για συγκριτικούς λόγους, από τις δημοσιευμένες ενοποιημένες οικονομικές καταστάσεις της χρήσης 2007 για τα στοιχεία του 2006 και του 2007 και της χρήσης 2008 για τα στοιχεία του 2008, οι οποίες συντάχθηκαν από την Εταιρία βάσει των Διεθνών Προτύπων Χρηματοοικονομικής Πληροφόρησης και έχουν ελεγχθεί από τους Τακτικούς Ορκωτούς Ελεγκτές-Λογιστές κ. Αλέξανδρο Ε. Τζιώρτζη (Α.Μ.Σ.Ο.Ε.Λ. 12371) και κ. Μαρία Ν. Χαρίτου (Α.Μ. Σ.Ο.Ε.Λ. 15161) της ελεγκτικής εταιρίας Συνεργαζόμενοι Ορκωτοί Λογιστές Α.Ε.Ο.Ε., Φωκίωνος Νέγρη 3, 11257 Αθήνα ενώ οι οικονομικές καταστάσεις των χρήσεων 2006 και 2007 έχουν ελεγχθεί και από τον ορκωτό ελεγκτή-λογιστή κ. Σωτήρη Κωνσταντίνου (Α.Μ. Σ.Ο.Ε.Λ. 13671) της ελεγκτικής εταιρίας Grant Thornton A.E. (Βασιλέως Κωνσταντίνου 44, 116 35 Αθήνα) που διενήργησε έκτακτο λογιστικό και οικονομικό έλεγχο. Οι οικονομικές καταστάσεις της χρήσης 2006 εγκρίθηκαν με την από 27.03.2007 απόφαση του Δ.Σ. και την από 28.06.2007 απόφαση της Γενικής Συνέλευσης των μετόχων της Εταιρίας, οι οικονομικές καταστάσεις της χρήσης 2007 εγκρίθηκαν με την από 27.3.2008 απόφαση του Δ.Σ. και την από 23.06.2008 απόφαση της Γενικής Συνέλευσης των μετόχων της Εταιρίας και οι οικονομικές καταστάσεις της χρήσης 2008 εγκρίθηκαν με την από 27.3.2009 απόφαση του Δ.Σ. και την από 25.06.2009 απόφαση της Γενικής Συνέλευσης των μετόχων της Εταιρίας.

ΣΥΝΟΠΤΙΚΑ ΣΤΟΙΧΕΙΑ ΕΝΟΠΟΙΗΜΕΝΩΝ ΑΠΟΤΕΛΕΣΜΑΤΩΝ			
(ποσά σε χιλ €)	1/1-31/12/2006	1/1-31/12/2007	1/1-31/12/2008
Κύκλος Εργασιών	103.699,90	152.034,42	189.063,53
Κόστος Πωληθέντων (προ αποσβέσεων)	(93.957,31)	(132.966,65)	(163.230,84)
Μικτά Κέρδη (προ αποσβέσεων)	9.742,59	19.067,77	25.832,69
Κέρδη προ φόρων, χρηματοδοτικών και επενδυτικών αποτελεσμάτων και αποσβέσεων ⁽¹⁾	(1.096,99)	7.342,08	8.863,46
Κέρδη προ φόρων από συνεχιζ. δραστηριότητες	(2.610,15)	1.692,59	1.664,64
Κέρδη μετά από φόρους από συνεχιζ. Δραστηριότητες ⁽²⁾	(3.118,54)	818,18	702,11
Κέρδη μετά από φόρους από συνεχιζ. και διακοπείσες δραστηριότητες	(2.310,99)	818,18	702,11

Πηγή: Δημοσιευμένες οικονομικές καταστάσεις που συντάχθηκαν από την INTRAKAT βάσει Δ.Π.Χ.Π. και έχουν ελεγχθεί από Ορκωτό Ελεγκτή-Λογιστή.

⁽¹⁾ Υπολογίζεται βάσει των κερδών αφαιρουμένων των τόκων των φόρων και των αποσβέσεων

⁽²⁾ Σύμφωνα με επιστολή του Ορκωτού Ελεγκτή που διενήργησε τον έκτακτο οικονομικό έλεγχο των ενοποιημένων οικονομικών καταστάσεων και όπως αναλυτικότερα περιγράφεται στην ενότητα 3.20 «Αναταξινομήσεις κονδυλίων των δημοσιευμένων ενοποιημένων οικονομικών καταστάσεων της Εταιρίας της χρήσεως 2006», σύμφωνα με το ΔΠΧΠ 5 οι συγγενείς εταιρίες «INTRACOM BULGARIA» και «INTRACOM SKOPJE» που πωλήθηκαν το 2006 δεν απεικονίζονται στις διακοπείσες δραστηριότητες και τα αποτελέσματά τους, για την περίοδο λειτουργίας τους και έως την ημερομηνία πώλησής τους (κέρδη ή ζημίες μετά από φόρους σύμφωνα με τη μέθοδο ενοποίησης με την καθαρή θέση) συμπεριλαμβάνονται στα αποτελέσματα από συνεχιζόμενες δραστηριότητες. Εάν αφαιρούνταν, η συνδρομή τους στα ενοποιημένα οικονομικά μεγέθη της χρήσεως 2006 τα αποτελέσματα από συνεχιζόμενες δραστηριότητες θα διαμορφωνόταν σε -€3.424,57 χιλ. το 2006.

Σημειώνεται ότι τα οικονομικά στοιχεία της χρήσεως 2008 δεν είναι συγκρίσιμα με αυτά των χρήσεων 2007 και 2006 δεδομένου ότι την 28.11.2008, ημερομηνία κατά την οποία με την απόφαση Κ2-14428 εγκρίθηκε από το Υπουργείο Ανάπτυξης η παρούσα αναδοχή κλάδων, ενσωματώθηκαν τα οικονομικά στοιχεία των αναδεχόμενων κλάδων στις ενοποιημένες οικονομικές καταστάσεις της Εκδότης της χρήσεως 2008. Ειδικότερα, τα στοιχεία του Ενεργητικού των κλάδων περιλαμβάνονται στις ενοποιημένες οικονομικές καταστάσεις της INTRAKAT στις 31/12/2008 ενώ τα στοιχεία των αποτελεσμάτων των κλάδων αυτών από 1.1-28.11.2008 έχουν ενσωματωθεί στα ίδια κεφάλαια της Εταιρίας και τα αποτελέσματα των κλάδων από 29.11.2008-31.12.2008 έχουν ενσωματωθεί στις ενοποιημένες οικονομικές καταστάσεις της INTRAKAT της χρήσεως 2008. Ως προς τη συγκρισιμότητα των στοιχείων βλέπε κεφάλαιο 3.21. «Χρηματοοικονομικές Πληροφορίες για τα Περιουσιακά Στοιχεία, τις Υποχρεώσεις, τη Χρηματοοικονομική Θέση και τα Αποτελέσματα του Ομίλου».

Η αύξηση του Κύκλου Εργασιών οφείλεται στην επέκταση των δραστηριοτήτων της Εταιρίας και στην απόκτηση μεγαλύτερου μεριδίου αγοράς σε έργα πολιτικού μηχανικού και έργων υποδομής.

Η μείωση σε επίπεδο κερδοφορίας οφείλεται κατά κύριο λόγο αφενός σε αύξηση των λειτουργικών εξόδων και αφετέρου σε αυξημένο χρηματοοικονομικό κόστος.

ΣΥΝΟΠΤΙΚΑ ΣΤΟΙΧΕΙΑ ΚΑΤΑΣΤΑΣΗΣ ΤΑΜΕΙΑΚΩΝ ΡΟΩΝ			
ποσά σε χιλ. ευρώ	31/12/2006	31/12/2007	31/12/2008
Καθαρές ταμειακές ροές από λειτουργικές δραστηριότητες	(21.357,03)	(6.401,20)	13.194,46
Καθαρές ταμειακές ροές από επενδυτικές δραστηριότητες	3.825,28	(2.582,44)	(7.865,25)
Καθαρές ταμειακές ροές από χρηματοδοτικές δραστηριότητες	18.856,43	6.866,18	4.057,33
Ταμειακά διαθέσιμα και ισοδύναμα στο τέλος της χρήσης	13.829,01	11.711,55	21.216,41

Πηγή: Δημοσιευμένες οικονομικές καταστάσεις που συντάχθηκαν από την INTRAKAT βάσει Δ.Π.Χ.Π. και έχουν ελεγχθεί από Ορκωτό Ελεγκτή-Λογιστή.

ΣΥΝΟΠΤΙΚΑ ΣΤΟΙΧΕΙΑ ΕΝΟΠΟΙΗΜΕΝΟΥ ΙΣΟΛΟΓΙΣΜΟΥ			
(ποσά σε χιλ. €)	31/12/2006	31/12/2007	31/12/2008
Μη κυκλοφορούντα περιουσιακά στοιχεία	53.202,06	57.170,65	62.999,89
Κυκλοφορούντα περιουσιακά στοιχεία	112.461,73	138.980,65	184.314,29
Σύνολο Ενεργητικού	165.663,78	196.151,31	247.314,18
Μακροπρόθεσμα Δάνεια	27.747,09	23.561,76	1.548,75
Βραχυπρόθεσμα Δάνεια	25.007,74	38.157,79	52.856,13
Σύνολο υποχρεώσεων	100.105,54	125.345,68	159.382,04
Σύνολο Καθαρής Θέσης	65.558,25	70.805,63	87.932,14

Πηγή: Δημοσιευμένες οικονομικές καταστάσεις που συντάχθηκαν από την INTRAKAT βάσει Δ.Π.Χ.Π. και έχουν ελεγχθεί από Ορκωτό Ελεγκτή-Λογιστή. Σημειώνεται ότι στο ποσό ύψους € 62.999,89 χιλ. που αφορά σε μη κυκλοφορούντα περιουσιακά στοιχεία περιλαμβάνεται και ποσό ύψους € 7.368,77 χιλ που αφορά σε στοιχεία ενεργητικού διακρατούμενα προς πώληση.

Η αύξηση των απαιτήσεων και υποχρεώσεων που εμφανίζονται στους λογαριασμούς του Ισολογισμού οφείλονται στην αύξηση του κύκλου εργασιών σε σχέση με τις προηγούμενες χρήσεις.

Συνοπτικές Χρηματοοικονομικές Πληροφορίες περιόδου 1.01-31.3.2009

Οι ακόλουθες χρηματοοικονομικές πληροφορίες προέρχονται από τις ενδιάμεσες δημοσιευμένες ενοποιημένες οικονομικές καταστάσεις της περιόδου 1.1-31.03.2009, οι οποίες συντάχθηκαν σύμφωνα με τα ΔΠΧΠ και δεν έχουν επισκοπηθεί από ορκωτό ελεγκτή –λογιστή, εγκρίθηκαν με την από 27.05.2009 απόφαση του Δ.Σ. της Εταιρίας. Οι εν λόγω οικονομικές καταστάσεις παρουσιάζονται στο παρόν, όπως προβλέπεται από τις διατάξεις του Παραρτήματος Ι της ενότητας 20.1 του Κανονισμού 809/2004 της Επιτροπής των Ευρωπαϊκών Κοινοτήτων και συνοδεύονται από συγκριτικές οικονομικές καταστάσεις της χρήσης 2008.

ΣΥΝΟΠΤΙΚΑ ΣΤΟΙΧΕΙΑ ΕΝΟΠΟΙΗΜΕΝΗΣ ΚΑΤΑΣΤΑΣΗΣ ΑΠΟΤΕΛΕΣΜΑΤΩΝ Α' ΤΡΙΜΗΝΟΥ 2009		
(ποσά σε χιλ €)	1/1-31/3/2008	1/1-31/3/2009
Κύκλος Εργασιών	37.885,81	45.349,18
Μικτά Κέρδη (προ αποσβέσεων)	6.233,87	6.361,08
Κέρδη προ φόρων, χρηματοδοτικών και επενδυτικών αποτελεσμάτων και αποσβέσεων	3.358,12	3.390,01
Κέρδη προ φόρων, χρηματοδοτικών και επενδυτικών αποτελεσμάτων	2.441,13	2.327,45
Κέρδη προ φόρων	812,88	661,44
Κέρδη μετά από φόρους	493,23	516,98
Συγκεντρωτικά συνολικά έσοδα μετά από φόρους	(2.484,49)	(93,16)

Πηγή: Βάσει Δημοσιευμένων ενδιάμεσων οικονομικών καταστάσεων της περιόδου 01/01-31/03/2009 που συντάχθηκαν από την INTRAKAT βάσει Δ.Π.Χ.Π. και δεν έχουν επισκοπηθεί από Ορκωτό Ελεγκτή-Λογιστή.

* Υπολογίζεται βάσει των κερδών αφαιρουμένων των τόκων των φόρων και των αποσβέσεων

Η αύξηση του Κύκλου Εργασιών οφείλεται κυρίως στην αύξηση των πωλήσεων σε έργα πολιτικού μηχανικού και έργων υποδομής ενώ η διαφοροποίηση σε επίπεδο μικτού κέρδους και κερδών προ φόρων οφείλεται στην ιδιαίτερη φύση κάθε έργου που εκτελείται κατά την υπό εξέταση περίοδο.

ΣΥΝΟΠΤΙΚΑ ΣΤΟΙΧΕΙΑ ΚΑΤΑΣΤΑΣΗΣ ΤΑΜΕΙΑΚΩΝ ΡΟΩΝ Α' ΤΡΙΜΗΝΟΥ 2009		
(ποσά σε χιλ. €)	31.03.2008	31.03.2009
Ταμειακές ροές από λειτουργικές δραστηριότητες προ μεταβολών στο κεφάλαιο κίνησης	3.310,32	3.331,23
Ταμειακές ροές από λειτουργικές δραστηριότητες	(3.380,73)	(872,88)
Καθαρές ταμειακές ροές από λειτουργικές δραστηριότητες	(4.883,27)	(3.519,81)
Καθαρές ταμειακές ροές από επενδυτικές δραστηριότητες	(1.916,35)	(689,13)
Καθαρές ταμειακές ροές από χρηματοδοτικές δραστηριότητες	5.738,90	(276,66)
Ταμειακά διαθέσιμα και ισοδύναμα στο τέλος της χρήσης	10.650,83	16.730,83

Πηγή: Βάσει Δημοσιευμένων ενδιάμεσων οικονομικών καταστάσεων της περιόδου 01/01-31/03/2009 που συντάχθηκαν από την INTRAKAT βάσει Δ.Π.Χ.Π. και δεν έχουν επισκοπηθεί από Ορκωτό Ελεγκτή-Λογιστή.

ΣΥΝΟΠΤΙΚΑ ΣΤΟΙΧΕΙΑ ΕΝΟΠΟΙΗΜΕΝΟΥ ΙΣΟΛΟΓΙΣΜΟΥ Α' ΤΡΙΜΗΝΟΥ 2009		
(ποσά σε χιλ. €)	31/12/2008	31/3/2009
Μη κυκλοφορούντα περιουσιακά στοιχεία	62.999,89	62.505,41
Κυκλοφορούντα περιουσιακά στοιχεία	184.314,29	181.683,32
Σύνολο Ενεργητικού	247.314,18	244.188,72
Μακροπρόθεσμα Δάνεια	1.548,75	1.488,09
Βραχυπρόθεσμα Δάνεια	52.856,13	52.922,31
Σύνολο υποχρεώσεων	159.382,04	156.349,74
Σύνολο Καθαρής Θέσης	87.932,14	87.838,98

Πηγή: Δημοσιευμένες ενδιάμεσες οικονομικές καταστάσεις της περιόδου 01/01-31/03/2009 που συντάχθηκαν από την INTRAKAT βάσει Δ.Π.Χ.Π. και δεν έχουν επισκοπηθεί από Ορκωτό Ελεγκτή-Λογιστή.

Παρατηρείται συγκράτηση των απαιτήσεων και των υποχρεώσεων - παρόλο που σημειώθηκε αύξηση του κύκλου εργασιών κατά την εξεταζόμενη περίοδο - η οποία οφείλεται στην ορθολογικότερη διαχείριση των έργων λόγω της οικονομικής συγκυρίας.

1.9 Συνοπτικά Στοιχεία για τους Παράγοντες Κινδύνου

Στην Ενότητα αυτή παρατίθενται συνοπτικά οι σημαντικότεροι κίνδυνοι:

Κίνδυνοι που σχετίζονται με την Επιχειρηματική Δραστηριότητα της Εταιρίας

- Συνολική πορεία του ομίλου των εταιριών INTRACOM
- Η ιδιομορφία της φύσης των έργων που εκτελεί
- Επέκταση Δραστηριοτήτων
- Δραστηριοποίηση της Εταιρίας μέσω θυγατρικών εταιριών σε χώρες εκτός Ελλάδος
- Επάρκεια κεφαλαίων που απαιτούνται για τη συμμετοχή στα αυτοχρηματοδοτούμενα έργα
- Εξάρτηση από διευθυντικά στελέχη

Κίνδυνοι που σχετίζονται με Πολιτικές και Οικονομικές Εξελίξεις

Κίνδυνοι που σχετίζονται με τον Κλάδο Δραστηριοτήτων της Εταιρίας

- Πορεία του κατασκευαστικού κλάδου
- Εξάρτηση από το ελληνικό δημόσιο στην εκτέλεση των δημόσιων έργων
- Εξάρτηση από το εργοληπτικό πτυχίο
- Ορθή και έγκαιρη εκτέλεση των κατασκευαστικών έργων
- Εκτέλεση έργων μέσω κοινοπρακτικών σχημάτων
- Εκτέλεση έργων από υπεργολάβους
- Νομικό καθεστώς που διέπει την προκήρυξη, ανάθεση, εκτέλεση και επίβλεψη κατασκευαστικών δημοσίων και ιδιωτικών έργων
- Ζημιές/βλάβες σε πρόσωπα, εξοπλισμό και περιβάλλον (ασφαλιστική κάλυψη)

Κίνδυνος που σχετίζεται με τη μετοχή

- Η χρηματιστηριακή τιμή της μετοχής της Εταιρίας παρουσιάζει διακυμάνσεις

2. ΠΑΡΑΓΟΝΤΕΣ ΚΙΝΔΥΝΟΥ

Μαζί με τις λοιπές πληροφορίες που περιέχονται στο παρόν Ενημερωτικό Δελτίο, οι δυννητικοί επενδυτές θα πρέπει να εξετάσουν προσεκτικά τους κινδύνους που περιγράφονται παρακάτω, πριν επενδύσουν σε μετοχές της INTRAKAT, καθώς η οποιαδήποτε επένδυση στις μετοχές της Εταιρίας υπόκειται σε μία σειρά κινδύνων. Εάν επέλθει οποιοδήποτε από τα γεγονότα που περιγράφονται ακολούθως, ο Όμιλος, η χρηματοοικονομική του θέση ή/και τα αποτελέσματά του ενδέχεται να επηρεαστούν δυσμενώς και ουσιωδώς και, ανάλογα, μπορεί να σημειωθεί πτώση στην αξία και την τιμή πώλησης των μετοχών της Εταιρίας, οδηγώντας σε απώλεια του συνόλου ή μέρους οποιασδήποτε επένδυσης σε αυτές. Επιπρόσθετα, οι κίνδυνοι και οι αβεβαιότητες, που περιγράφονται ακολούθως, μπορεί να μην είναι οι μόνοι που, ενδεχομένως, να αντιμετωπίσει ο Όμιλος. Πρόσθετοι κίνδυνοι και αβεβαιότητες που επί του παρόντος δεν είναι γνωστοί ή που θεωρούνται επουσιώδεις, μπορεί να επιδράσουν δυσμενώς στις επιχειρηματικές δραστηριότητες, τη χρηματοοικονομική κατάσταση, τα αποτελέσματα και τις προοπτικές του Ομίλου. Σημειώνεται τέλος ότι η σειρά παράθεσης των κινδύνων δεν παραπέμπει σε διαφοροποίησή τους όσον αφορά στη βαρύτητα ή στην πιθανότητα πραγματοποίησης καθενός από αυτούς.

2.1 Κίνδυνοι που σχετίζονται με την Επιχειρηματική Δραστηριότητα της Εταιρίας

Συνολική πορεία του ομίλου των εταιριών INTRACOM

Η μελλοντική πορεία της Εταιρίας συνδέεται μερικώς με την πορεία των εργασιών του Ομίλου INTRACOM HOLDINGS καθώς και την υποστήριξη της μητρικής εταιρίας, INTRACOM HOLDINGS, η οποία κατέχει ποσοστό 61,76% του μετοχικού κεφαλαίου της Εταιρίας. Η δραστηριότητα και η χρηματοοικονομική κατάσταση της Εταιρίας μπορεί να επηρεαστούν ουσιωδώς δυσμενώς στην περίπτωση που η INTRACOM HOLDINGS πάψει να υποστηρίζει την ανάπτυξη της ή αν η Εταιρία πάψει να αποτελεί μέλος του Ομίλου INTRACOM HOLDINGS.

Επιπλέον, η Εταιρία παρουσιάζει εξάρτηση από τον Όμιλο INTRACOM HOLDINGS καθώς ποσοστό 14,2% του κύκλου εργασιών της για τη χρήση 2008 προήλθε από έργα που ανατέθηκαν σε αυτήν από τον Όμιλο INTRACOM και συγκεκριμένα από την εταιρία Intracom Holdings κατά 0,2% καθώς και τις εταιρίες του Ομίλου Intracom Holdings ήτοι την εταιρία HELLAS ON LINE κατά ποσοστό 9,7%, την εταιρία Intracom Telecom κατά 2,7% και την εταιρία Intracom Αττικές Τηλ/νίες κατά 1,7%..

Σημειώνεται ότι οι σχέσεις της Εταιρίας με τη μητρική INTRACOM καθώς και με τις υπόλοιπες εταιρίες του ομίλου INTRACOM, διέπονται από τους κανόνες της ελεύθερης αγοράς. Η Εταιρία, χάρη στην εμπειρία και την τεχνογνωσία που έχει αποκτήσει στο χώρο των Τηλεπικοινωνιακών έργων και έργων πληροφορικής και στο εξειδικευμένο προσωπικό που διαθέτει, συνεργάζεται ήδη με σημαντικούς πελάτες, εκτός του Ομίλου INTRACOM, όπως COSMOTE, VODAFONE, ΟΤΕ, ΔΕΗ, FORTHNET, WIND κλπ.

Η ιδιομορφία της φύσης των έργων που εκτελεί

Η φύση των εργασιών και κυρίως των τηλεπικοινωνιακών έργων τα οποία εκτελεί η Εταιρία απαιτεί εξειδικευμένο προσωπικό και εξοπλισμό και απευθύνεται σε μικρό αριθμό πελατών που συνεχώς αυξάνει (Ευρυζωνικά δίκτυα, δίκτυα κοινωνίας πληροφορίας κ.λ.π.).

Τα παραπάνω χαρακτηριστικά ενέχουν επιχειρηματικούς κινδύνους για την Εταιρία όπως:

Το προσωπικό της Εταιρίας και ο αντίστοιχος εξοπλισμός δεν μπορεί να διατεθεί εύκολα σε έργα άλλης φύσεως στην περίπτωση που μειωθούν τα τηλεπικοινωνιακά έργα που εκτελούνται σήμερα στην Ελλάδα. Σημειώνεται πάντως ότι, η Εταιρία προκειμένου να διασφαλίσει περαιτέρω την ανάπτυξη της έχει επεκταθεί σε χώρες, όπως η Ρουμανία, η Κύπρος, η Αλβανία, η Συρία και η Πολωνία.

Επιπρόσθετα, η Εταιρία έχει δραστηριοποιηθεί σε νέους τομείς όπως της κινητής τηλεφωνίας τρίτης γενιάς, της συντήρησης δικτύων κινητής τηλεφωνίας, του φυσικού αερίου, των ευρυζωνικών δικτύων, των έργων υποδομής, της διαχείρισης-συντήρησης μεγάλων κτιριακών, βιομηχανικών και αθλητικών εγκαταστάσεων, της ενέργειας και των αυτοχρηματοδοτούμενων έργων.

Τυχόν αδυναμία της Εταιρίας στο μέλλον να αξιοποιήσει το εξειδικευμένο προσωπικό και εξοπλισμό που διαθέτει ενδέχεται να επηρεάσει τη δραστηριότητά της.

Επέκταση Δραστηριοτήτων

Μέχρι σήμερα, οι κυριότερες δραστηριότητες της Εταιρίας καλύπτουν τηλεπικοινωνιακά έργα, έργα πολιτικού μηχανικού και μεταλλικές κατασκευές ενώ μέσω της συνεργασίας με την εταιρία SUEZ ENVIRONNEMENT η Εταιρία επεκτείνει τις δραστηριότητες της στον τομέα της ενεργειακής αξιοποίησης στερεών αποβλήτων (waste to energy). Προκειμένου όμως η Εταιρία να αυξήσει τον κύκλο εργασιών της σε ικανοποιητικά επίπεδα, θα πρέπει να επεκταθεί και σε άλλους τομείς δραστηριότητας, όπως ενδεικτικά, και όχι περιοριστικά, η ανάπτυξη ακινήτων (real estate), η ανάπτυξη τεχνολογίας φωτοβολταϊκών συστημάτων, και η ανάληψη νέων αυτοχρηματοδοτούμενων έργων.

Η επέκταση των δραστηριοτήτων της Εταιρίας σε νέους τομείς, συνεπάγεται την ανάληψη πρωτοβουλιών εκ μέρους της Διοίκησης σε θέματα όπως:

- α. Προσωπικό
Θα πρέπει να προσληφθούν στελέχη εξειδικευμένα στους τομείς δραστηριοποίησης.
- β. Συνεργασίες
Προκειμένου η Εταιρία να επεκτείνει τις δραστηριότητές της σε νέους τομείς και να προβεί στη σύναψη συμφωνιών ανάληψης αυτοχρηματοδοτούμενων έργων, κρίνεται απαραίτητο να αναπτύξει συνεργασίες με εξειδικευμένους φορείς. Μέσω των συνεργασιών εκτιμάται ότι η Εταιρία θα αποκτήσει την απαραίτητη τεχνογνωσία για τη συμμετοχή της στην εκτέλεση νέων έργων.
- γ. Χρηματοδότηση έργων
Οι τάσεις της σύγχρονης οικονομίας για την κατασκευή μεγάλων έργων κατευθύνονται προς διάφορους τρόπους χρηματοδότησης. Αυτό σημαίνει ότι η Εταιρία για να συμμετάσχει σε σημαντικό βαθμό στην ανάληψη τέτοιων έργων, πρέπει να συνεργασθεί με πιστωτικά ιδρύματα για την εξεύρεση των κεφαλαίων που απαιτούν τα αυτοχρηματοδοτούμενα έργα, αλλά και να αναπτύξει τα κατάλληλα συστήματα για τη διαχείριση τέτοιων έργων.

Τυχόν αδυναμία της Εταιρίας να επεκτείνει τις δραστηριότητες της σε νέους τομείς, ενδέχεται να επηρεάσει την οικονομική κατάσταση και τις προοπτικές του Ομίλου.

Δραστηριοποίηση της Εταιρίας μέσω θυγατρικών εταιριών σε χώρες εκτός Ελλάδος

Η Εταιρία, μέσω των θυγατρικών δραστηριοποιείται στην Ρουμανία, και στην Κύπρο. Επίσης μέσω υποκαταστημάτων, δραστηριοποιείται στην Αλβανία, στη Συρία και στην Πολωνία.

Η πορεία των εργασιών και τα αποτελέσματα του Ομίλου INTRAKAT υπόκεινται σε επιχειρηματικούς κινδύνους όπως η πολιτική και οικονομική αστάθεια καθώς και ο συναλλαγματικός κίνδυνος των παραπάνω χωρών.

Ειδικότερα για τον συναλλαγματικό κίνδυνο, δεδομένου ότι δεν μπορεί να προβλεφθεί η πορεία των νομισμάτων των παραπάνω χωρών σε σχέση με το ευρώ, ενδέχεται οι ενοποιημένες οικονομικές καταστάσεις να επηρεαστούν από συναλλαγματικές διαφορές. Η Εταιρία επιδιώκει ο δανεισμός στις χώρες αυτές να γίνεται στο τοπικό νόμισμα έτσι ώστε να περιορίζεται ο συναλλαγματικός κίνδυνος.

Επάρκεια κεφαλαίων που απαιτούνται για τη συμμετοχή στα αυτοχρηματοδοτούμενα έργα

Η συμμετοχή του Ομίλου στην υλοποίηση και εκμετάλλευση των αυτοχρηματοδοτούμενων έργων απαιτεί εκτεταμένη χρήση ιδίων κεφαλαίων. Δεδομένου ότι τα έργα αυτά είναι μεγάλης κλίμακας, ενδέχεται να απαιτηθούν κεφάλαια σημαντικού ύψους για να εξασφαλιστεί η συμμετοχή του Ομίλου. Τυχόν αδυναμία εξεύρεσης των κεφαλαίων που απαιτούνται για τη συμμετοχή σε αυτά τα έργα, ενδέχεται να επηρεάσει αρνητικά τις δραστηριότητες και τα οικονομικά μεγέθη του Ομίλου.

Εξάρτηση από διευθυντικά στελέχη

Η διοίκηση της Εταιρίας στηρίζεται σε ομάδα έμπειρων στελεχών, τα οποία έχοντας γνώση του αντικειμένου συμβάλλουν στην εύρυθμη λειτουργία και την περαιτέρω ανάπτυξη της Εταιρίας. Στην παρούσα φάση τα εν λόγω στελέχη βρίσκονται σε αρμονική συνεργασία με αντικειμενικό σκοπό την υλοποίηση της στρατηγικής και την επίτευξη των στόχων της Εταιρίας. Η διατάραξη, για οιοδήποτε λόγο, της σχέσης των στελεχών με την Εταιρία ή απώλειά τους ενδέχεται να διαταράξει την εύρυθμη λειτουργία της. Η Εταιρία διαθέτει την απαιτούμενη υποδομή ώστε να αντιμετωπίσει έγκαιρα τυχόν απώλεια στελέχους ή στελεχών της χωρίς σημαντικές επιπτώσεις στην πορεία εργασιών της.

2.2 Κίνδυνοι που σχετίζονται με Πολιτικές και Οικονομικές Εξελίξεις

Οι δραστηριότητες της Εταιρίας, η χρηματοοικονομική της θέση και τα λειτουργικά της αποτελέσματα, ενδέχεται να επηρεαστούν δυσμενώς από γεγονότα εκτός ελέγχου της. Στα γεγονότα αυτά περιλαμβάνονται ενδεικτικά και όχι περιοριστικά-τα ακόλουθα:

- αλλαγές της Ελληνικής κυβερνητικής πολιτικής (για παράδειγμα, νομοσχέδιο για τη χρηματοδότηση δημοσίων έργων)
- πολιτική αστάθεια ή ενδεχόμενη πολεμική σύρραξη στην Ευρώπη, τη Μέση Ανατολή ή αλλού, και
- φορολογικές και λοιπές πολιτικές, οικονομικές ή κοινωνικές αλλαγές που μπορεί να επηρεάσουν την Ελλάδα.

2.3 Κίνδυνοι που σχετίζονται με τον Κλάδο Δραστηριοτήτων της Εταιρίας

Πορεία του κατασκευαστικού κλάδου

Η κάμψη που παρουσίασε τα τελευταία χρόνια ο κατασκευαστικός κλάδος έχει αναστραφεί και εντείνονται οι ρυθμοί απορρόφησης των κοινοτικών πόρων για την δημιουργία έργων υποδομής σε όλη την ελληνική επικράτεια, ενώ παράλληλα δημοπρατούνται έργα σημαντικού προϋπολογισμού προκειμένου να υλοποιηθούν μέσω του θεσμού των συμπράξεων δημοσίου και ιδιωτικού τομέα (ΣΔΙΤ). Προκειμένου να εξασφαλιστεί η ποιοτική κατασκευή και η βιωσιμότητα των επενδύσεων αυτών απαιτείται να συνεργαστούν αρμονικά οι εμπλεκόμενοι κατασκευαστικοί φορείς (κατασκευαστικές εταιρείες και μελετητές) και τα χρηματοπιστωτικά ιδρύματα.

Ως εκ τούτου επιβάλλεται και η Εταιρεία να ανταποκριθεί στις νέες τάσεις και δεδομένα, να αναπροσαρμόσει τον επιχειρηματικό της σχεδιασμό και να ανασυγκροτήσει την δομή και την οργάνωσή της, ώστε να μην υπάρξουν αρνητικές επιπτώσεις στην οικονομική της κατάσταση και τα λειτουργικά της αποτελέσματα από τυχόν προβλήματα προσαρμογής στο κατασκευαστικό περιβάλλον που διαμορφώνεται.

Εξάρτηση από το ελληνικό δημόσιο στην εκτέλεση των δημόσιων έργων.

Σημαντικό μέρος των εσόδων του Ομίλου προέρχεται από έργα που εκτελούνται για λογαριασμό του ελληνικού δημοσίου. Επιπλέον υφιστάνται απαιτήσεις από το ελληνικό δημόσιο για την εκτέλεση έργων που έχει ολοκληρώσει η Εταιρία και αφορούσαν τους Ολυμπιακούς Αγώνες το 2004. Μολονότι το ενδεχόμενο αδυναμίας εκπλήρωσης των υποχρεώσεων του ελληνικού δημοσίου προς τον Όμιλο είναι ιδιαίτερα περιορισμένο, υφίσταται θέμα καθυστέρησης στην καταβολή των πληρωμών, η οποία με τη σειρά της ενδέχεται να επηρεάσει αρνητικά το κεφάλαιο κίνησης του Ομίλου. Επισημαίνεται ότι μέχρι στιγμής δεν έχουν σημειωθεί ουσιώδη προβλήματα από τις πληρωμές του ελληνικού δημοσίου, αλλά δεν αποκλείεται μελλοντικές αλλαγές στην πολιτική πληρωμών από το δημόσιο να επηρεάσουν αρνητικά τις δραστηριότητες και τα οικονομικά αποτελέσματα του Ομίλου.

Εξάρτηση από το εργοληπτικό πτυχίο

Σύμφωνα με τις διατάξεις της κείμενης νομοθεσίας περί δημοσίων έργων, μια εργοληπτική επιχείρηση για να μπορεί να λάβει μέρος σε δημοπρασίες για την ανάθεση συμβάσεων δημοσίων έργων πρέπει να είναι εγγεγραμμένη στο Μητρώο Εργοληπτικών Επιχειρήσεων (Μ.Ε.ΕΠ.) που τηρείται στο Υ.ΠΕ.ΧΩ.Δ.Ε. Μετά την εγγραφή στο εν λόγω Μητρώο, μία επιχείρηση πρέπει να διαθέτει κατά το χρόνο της τακτικής επανάκρισης την κατάλληλη στελέχωση, τα απαραίτητα οικονομικά στοιχεία από τα οποία αποδεικνύεται η τήρηση των δεικτών βιωσιμότητας που ορίζει ο νόμος, εμπειρία στην εκτέλεση έργων κ.λ.π.

Σύμφωνα με την υπ' αριθμ 3098/6.02.2009 απόφαση του ΥΠΕΧΩΔΕ, η Εταιρία απέκτησε το ανώτατο πτυχίο της έβδομης τάξεως του ΜΕΕΠ για έργα οδοποιίας, οικοδομικά, υδραυλικά, λιμενικά, ηλεκτρομηχανολογικά και βιομηχανικά - ενεργειακά. Η ισχύς του πτυχίου είναι έως 31.01.2012.

Ενδεχόμενη αδυναμία πλήρωσης των κριτηρίων μελλοντικής επανάκρισης θα επηρεάσει σημαντικά τα οικονομικά μεγέθη του Ομίλου.

Ορθή και έγκαιρη εκτέλεση των κατασκευαστικών έργων

Τα κατασκευαστικά έργα που αναλαμβάνει ο Όμιλος περιλαμβάνουν ρήτρες σχετικά με την ορθή και έγκαιρη εκτέλεσή τους. Παρόλο που ο Όμιλος διαθέτει εμπειρία και τεχνογνωσία στην εκτέλεση των κατασκευαστικών έργων που αναλαμβάνει, δεν μπορεί να αποκλειστεί το ενδεχόμενο να προκύψουν στο μέλλον έκτακτα έξοδα από την μη συνεπή εκτέλεση των συμβάσεων με τους πελάτες, με αποτέλεσμα να επηρεαστούν δυσμενώς οι δραστηριότητες και τα οικονομικά αποτελέσματα του Ομίλου.

Εκτέλεση έργων μέσω κοινοπρακτικών σχημάτων

Μέρος των εσόδων του Ομίλου προέρχεται από έργα που εκτελούνται με τη μορφή κοινοπραξιών με άλλες κατασκευαστικές εταιρίες στην Ελλάδα. Κάθε κοινοπραξία συστήνεται προκειμένου να εξυπηρετήσει την υλοποίηση ενός συγκεκριμένου έργου (δημόσιου ή ιδιωτικού). Τα κοινοπρακτόντα μέλη, ήτοι εν προκειμένω η INTRAKAT, ευθύνονται αλληλέγγυα και εις ολόκληρο έναντι του κύριου του έργου, καθώς και για οποιαδήποτε υποχρέωση της κοινοπραξίας. Συνεπώς, αν ένα ή περισσότερα μέλη της κοινοπραξίας δεν ανταποκριθούν στις υποχρεώσεις τους, αυτό μπορεί να προκαλέσει αρνητικές συνέπειες στην κοινοπραξία και κατά συνέπεια στην Εταιρία και στον Όμιλο αυτής, δεδομένου ότι η Εταιρία συμμετέχει και θα εξακολουθεί να συμμετέχει σε κοινοπραξίες για την ανάληψη έργων και προμηθειών του ευρύτερου Δημοσίου τομέα.

Εκτέλεση έργων από υπεργολάβους

Σε ορισμένα έργα ενδέχεται η Εταιρία ή οι εταιρίες του Ομίλου να αναθέσουν μέρος των εργασιών σε τρίτες εταιρίες με το καθεστώς της υπεργολαβίας. Στις περιπτώσεις αυτές, η Εταιρία ή οι εταιρίες του Ομίλου είναι υπεύθυνες έναντι του πελάτη για τυχόν λάθη ή παραλείψεις του υπεργολάβου τους. Μολονότι ο Όμιλος φροντίζει να συνάπτει συμφωνίες με τους υπεργολάβους οι οποίες να καλύπτουν την υποχρέωση των τελευταίων για αποκατάσταση τυχόν σφαλμάτων με δική τους ευθύνη, δεν μπορεί να αποκλειστεί το ενδεχόμενο σε ορισμένες περιπτώσεις οι υπεργολάβοι να αδυνατούν να εκπληρώσουν τις εν λόγω υποχρεώσεις με συνέπεια αυτές να βαρύνουν τελικά τον Όμιλο.

Νομικό καθεστώς που διέπει την προκήρυξη, ανάθεση, εκτέλεση και επίβλεψη κατασκευαστικών δημοσίων και ιδιωτικών έργων

Οι δραστηριότητες των εταιριών του Ομίλου στον κατασκευαστικό κλάδο εξαρτώνται από τη νομοθεσία που ρυθμίζει τόσο τα δημόσια έργα (προκήρυξη, ανάθεση, εκτέλεση, επίβλεψη), όσο σε θέματα που αναφέρονται στο περιβάλλον, στην ασφάλεια, στη δημόσια υγεία, στο εργασιακό και στη φορολόγηση. Είναι γεγονός ότι ο Όμιλος έχει τις υποδομές να ανταποκριθεί αποτελεσματικά σε μεταβολές της σχετικής νομοθεσίας, αλλά δεν μπορεί να αποκλειστεί το ενδεχόμενο μελλοντικές νομοθετικές μεταρρυθμίσεις να προκαλέσουν, έστω και πρόσκαιρα, αρνητικές επιπτώσεις στα οικονομικά αποτελέσματα του Ομίλου.

Ζημιές/βλάβες σε πρόσωπα, εξοπλισμό και περιβάλλον (ασφαλιστική κάλυψη)

Οι δραστηριότητες των εταιριών του Ομίλου αντιμετωπίζουν κινδύνους που μπορεί να προκύψουν από αρνητικά γεγονότα όπως, μεταξύ άλλων, ατυχήματα πάσης φύσεως, τραυματισμούς και βλάβες σε πρόσωπα (εργαζομένους ή/και τρίτους), βλάβες στο περιβάλλον ή ζημιές σε εξοπλισμό και περιουσίες τρίτων. Όλα τα παραπάνω είναι πολύ πιθανό να προκαλέσουν καθυστερήσεις ή στη δυσμενέστερη περίπτωση διακοπή εκτέλεσης εργασιών στα εμπλεκόμενα έργα και να επισύρουν ποινικές ευθύνες σε στελέχη της Εταιρίας. Σύμφωνα με την Εταιρία λαμβάνονται όλα τα απαραίτητα προληπτικά μέτρα και μέτρα υγιεινής και ασφαλείας ώστε να αποφεύγονται τέτοιου είδους αρνητικά γεγονότα και παράλληλα συνάπτονται τα ενδεδειγμένα για κάθε δραστηριότητα ασφαλιστήρια συμβόλαια. Δεν μπορεί όμως να αποκλειστεί το ενδεχόμενο το ύψος των υποχρεώσεων των εταιριών του Ομίλου από τέτοιου είδους αρνητικά γεγονότα να υπερβαίνει το όριο κάλυψης των ασφαλιζόμενων κινδύνων που προβλέπουν τα ασφαλιστήρια συμβόλαια, με συνέπεια μέρος των εν λόγω προκύπτουσών υποχρεώσεων να πρέπει να καλυφθεί από τις εταιρίες του Ομίλου.

2.4 Κίνδυνος που σχετίζεται με τη μετοχή

Η χρηματιστηριακή τιμή της μετοχής της Εταιρίας παρουσιάζει διακυμάνσεις

Οι επενδυτές πρέπει να είναι ενήμεροι πως η πορεία του Χ.Α. και η τιμή διαπραγμάτευσης των μετοχών της Εταιρίας μπορεί να υπόκειται σε μεγάλες διακυμάνσεις, οι οποίες να οφείλονται σε εξωγενείς παράγοντες και συγκυρίες που δεν σχετίζονται πάντα άμεσα με τη δραστηριότητα και τη χρηματοοικονομική κατάσταση της Εταιρίας ή/και του Ομίλου. Κάποιοι από τους παράγοντες που δύναται να επηρεάσουν την τιμή της μετοχής της Εταιρίας είναι ενδεικτικά οι εξής:

- Οι πραγματικές ή αναμενόμενες διακυμάνσεις στα λειτουργικά αποτελέσματα του Ομίλου
- Η πορεία της ελληνικής οικονομίας καθώς και των χωρών της Ευρωζώνης
- Η πορεία των διεθνών χρηματαγορών και κεφαλαιαγορών, κυρίως δε αυτής του Χ.Α.
- Η ψυχολογία του επενδυτικού κοινού
- Πολιτική αστάθεια, η απειλή τρομοκρατικών επιθέσεων ή ενδεχόμενη πολεμική σύρραξη στην Ελλάδα ή στο εξωτερικό
- Πολιτικές, οικονομικές ή κοινωνικές αλλαγές που μπορεί να επηρεάσουν την Ελλάδα
- Θετικά ή αρνητικά δημοσιεύματα και εξελίξεις στον κατασκευαστικό κλάδο
- Οι μεταβολές στις χρηματοοικονομικές εκτιμήσεις των αναλυτών

Πλην των ανωτέρω, θα πρέπει να λαμβάνεται επίσης υπόψη ότι το Χ.Α. έχει χαμηλότερη ρευστότητα σε σχέση με άλλες κύριες διεθνείς αγορές, γεγονός το οποίο πιθανόν να δημιουργήσει δυσκολίες στην προσπάθεια διάθεσης μετοχών ειδικά σε μεγάλα πακέτα. Η τιμή διαπραγμάτευσης των κοινών μετοχών της Εταιρίας ενδέχεται να επηρεαστεί δυσμενώς από τυχόν πώληση σημαντικού αριθμού μετοχών της Εταιρίας ή από την εκτίμηση ότι μπορεί να λάβει χώρα μία τέτοια πώληση. Μελλοντικές πωλήσεις μέσω της χρηματιστηριακής αγοράς σημαντικού αριθμού μετοχών της Εταιρίας από οποιονδήποτε μεγάλο μέτοχο ή ομάδα μετόχων, ή ακόμα και η εκτίμηση ότι θα μπορούσε να λάβει χώρα μία τέτοια πώληση, θα μπορούσαν να επηρεάσουν δυσμενώς την τιμή διαπραγμάτευσης των μετοχών της Εταιρίας.

3. ΕΓΓΡΑΦΟ ΑΝΑΦΟΡΑΣ

3.1 Υπεύθυνα Πρόσωπα

Στο παρόν Ενημερωτικό Δελτίο περιέχονται και παρουσιάζονται με εύληπτο και κατανοητό τρόπο όλες οι πληροφορίες που είναι απαραίτητες προκειμένου οι επενδυτές να μπορούν με εμπειριστατωμένο τρόπο να αξιολογούν τα περιουσιακά στοιχεία, τις υποχρεώσεις, την χρηματοοικονομική κατάσταση, τα αποτελέσματα και τις προοπτικές της Εταιρίας καθώς και τα δικαιώματα που απορρέουν από τις κοινές ονομαστικές μετοχές της.

Το παρόν Ενημερωτικό Δελτίο αποτελείται από: α) το Περιληπτικό Σημείωμα, β) τους Παράγοντες Κινδύνου, γ) το Έγγραφο Αναφοράς και δ) το Σημείωμα Μετοχικού Τίτλου.

Η σύνταξη και η διάθεση του παρόντος Ενημερωτικού Δελτίου έγινε σύμφωνα με τις διατάξεις της ισχύουσας νομοθεσίας. Το Διοικητικό Συμβούλιο της Επιτροπής Κεφαλαιαγοράς ενέκρινε το περιεχόμενο του παρόντος Ενημερωτικού Δελτίου μόνο όσον αφορά την κάλυψη των αναγκών πληροφόρησης του επενδυτικού κοινού, όπως αυτές καθορίζονται από τις διατάξεις του Κανονισμού (ΕΚ) 809/2004 της Επιτροπής των Ευρωπαϊκών Κοινοτήτων και θα είναι διαθέσιμο στο επενδυτικό κοινό σε ηλεκτρονική μορφή στην ηλεκτρονική διεύθυνση του Χρηματιστηρίου Αθηνών, www.ase.gr, στην ηλεκτρονική διεύθυνση της επιτροπής Κεφαλαιαγοράς, www.hcmc.gr και στην ιστοσελίδα της Εταιρίας, www.intrakat.gr, σύμφωνα με το άρθρο 14, παρ.2 του Ν.3401/2005, όπως ισχύει.

Το Ενημερωτικό Δελτίο περιέχει κάθε πληροφορία της οποίας η δημοσιοποίηση προβλέπεται από τον Κανονισμό (ΕΚ) 809/2004 της Επιτροπής των Ευρωπαϊκών Κοινοτήτων και η οποία αφορά στην Εταιρία και στην παρούσα Αύξηση του Μετοχικού της Κεφαλαίου. Η Εταιρία, τα μέλη του Διοικητικού της Συμβουλίου, τα φυσικά πρόσωπα που είναι υπεύθυνα για τη σύνταξη του Ενημερωτικού Δελτίου και ο Σύμβουλος Έκδοσης Alpha Bank, βεβαιώνουν ότι αυτό έχει συνταχθεί σύμφωνα με τις διατάξεις του Κανονισμού (ΕΚ) 809/2004 της Επιτροπής των Ευρωπαϊκών Κοινοτήτων.

Οι μέτοχοι και οι επενδυτές που ενδιαφέρονται για περισσότερες πληροφορίες μπορούν να απευθύνονται τις εργάσιμες ημέρες και ώρες:

- στα γραφεία της Εταιρίας, 19 Χ.Θ. Λεωφ. Παιανίας - Μαρκοπούλου Τ.Κ. 190 02 Παιανία Αττικής, τηλ. 210 66 77 700 (αρμόδιοι ο κ. Σωτήρης Καραμαγκιώλης, Οικονομικός Διευθυντής και η κα Ιωάννα Παπαβασιλείου, Υπεύθυνη Υπηρεσιών Εξυπηρέτησης Μετόχων & Εταιρικών Ανακοινώσεων)
- στα γραφεία της ALPHA BANK, Πανεπιστημίου 45 Αθήνα, τηλ. 210 3262862 (αρμόδιες η κα. Ειρήνη Τζανακάκη και η κα Δέσποινα Καντζή)

Τα φυσικά πρόσωπα από πλευράς Εταιρίας που επιμελήθηκαν της σύνταξης του Ενημερωτικού Δελτίου, είναι τα εξής:

- Ο κ. Πέτρος Σουρέτης, Διευθύνων Σύμβουλος της Εταιρίας, κάτοικος Παιανίας Αττικής, 19ο χιλιόμετρο της Λεωφόρου Παιανίας - Μαρκόπουλου, Τ.Κ. 19002 Παιανία Αττικής, τηλ 210-66 77 700.
- Ο κ. Σωτήριος Καραμαγκιώλης, Οικονομικός Διευθυντής της Εταιρίας, κάτοικος Παιανίας Αττικής, 19ο χιλιόμετρο της Λεωφόρου Παιανίας - Μαρκόπουλου, Τ.Κ. 19002 Παιανία Αττικής τηλ 210-66 77 700.

Η Εταιρία, τα μέλη του Διοικητικού Συμβουλίου της και τα ανωτέρω φυσικά πρόσωπα, είναι υπεύθυνοι για το περιεχόμενο του παρόντος Ενημερωτικού Δελτίου και για το σύνολο των οικονομικών καταστάσεων που αποτελούν περιεχόμενο του παρόντος Ενημερωτικού Δελτίου.

Τα φυσικά πρόσωπα από πλευράς Εταιρίας που επιμελήθηκαν της σύνταξης του Ενημερωτικού Δελτίου, τα μέλη του Διοικητικού Συμβουλίου της Εταιρίας και ο Σύμβουλος Έκδοσης Alpha Bank, ως νομικό πρόσωπο, δηλώνουν, ότι έχουν λάβει γνώση και συμφωνούν με το περιεχόμενο του παρόντος Ενημερωτικού Δελτίου και βεβαιώνουν υπεύθυνα ότι, αφού έλαβαν κάθε εύλογο μέτρο για το σκοπό αυτό, ότι οι πληροφορίες που περιέχονται στο Ενημερωτικό Δελτίο είναι, καθόσον γνωρίζουν, αληθείς και δεν υπάρχουν παραλείψεις που θα μπορούσαν να αλλοιώσουν το περιεχόμενό του.

Η ελεγκτική εταιρία Grant Thornton A.E. που διενήργησε για λογαριασμό του Συμβούλου Έκδοσης Alpha Bank τον έκτακτο οικονομικό και λογιστικό έλεγχο των ενοποιημένων οικονομικών καταστάσεων της Εταιρίας για τις χρήσεις 2006-2007, δηλώνει ότι «για το σκοπό της παραγράφου 1.2 του Παραρτήματος Ι του

Κανονισμού της Επιτροπής (ΕΚ) αριθ. 809/2004 και του άρθρου 6 του Ν.3401/2005 είμαστε υπεύθυνοι για το κεφάλαιο του Ενημερωτικού Δελτίου «Έκτακτοι Ορκωτοί Ελεγκτές-Λογιστές» και δηλώνουμε ότι έχουμε λάβει κάθε εύλογο μέτρο για να βεβαιωθούμε ότι οι πληροφορίες που περιλαμβάνονται στην ανωτέρω ενότητα είναι, εξόσον γνωρίζουμε, αληθείς και δεν υπάρχουν παραλείψεις που θα μπορούσαν να επηρεάσουν το περιεχόμενο της».

3.2 Τακτικοί Ορκωτοί Ελεγκτές - Λογιστές

Η Εταιρία ελέγχεται από τακτικούς ορκωτούς ελεγκτές - λογιστές. Ουδείς από τους τακτικούς ελεγκτές - λογιστές έχει παραιτηθεί ή ανακληθεί από την άσκηση των καθηκόντων του για την περίοδο που καλύπτουν οι ιστορικές χρηματοοικονομικές πληροφορίες.

Α. Οικονομικός και Λογιστικός Έλεγχος Δημοσιευμένων Ενοποιημένων Οικονομικών Καταστάσεων Χρήσης 2006

Οι τακτικοί ορκωτοί ελεγκτές-λογιστές κ. Αλέξανδρος Ε. Τζιώρτζης (Α.Μ.Σ.Ο.Ε.Λ. 12371) και κ. Μαρία Ν. Χαρίτου (Α.Μ. Σ.Ο.Ε.Λ. 15161) της ελεγκτικής εταιρίας Συνεργαζόμενοι Ορκωτοί Λογιστές Α.Ε.Ο.Ε., Φωκίωνος Νέγρη 3, 11257 Αθήνα, τηλ. 210 86.91.100, διενήργησαν τον έλεγχο των ενοποιημένων οικονομικών καταστάσεων, για τη χρήση που έληξε την 31.12.2006. Οι εν λόγω οικονομικές καταστάσεις συντάχθηκαν βάσει των Διεθνών Λογιστικών Προτύπων / Διεθνών Προτύπων Χρηματοοικονομικής Πληροφόρησης (Δ.Λ.Π / Δ.Π.Χ.Π) και εγκρίθηκαν με την από 27/03/2007 απόφαση του Δ.Σ της Εταιρίας.

Παρακάτω παρατίθεται αυτούσια η Έκθεση Ελέγχου των ορκωτών ελεγκτών - λογιστών κ. Αλέξανδρο Ε. Τζιώρτζη και κ. Μαρίας Ν. Χαρίτου, επί των ενοποιημένων οικονομικών καταστάσεων του Ομίλου της χρήσεως 2006.

Έκθεση Ελέγχου Τακτικού Ορκωτού Ελεγκτή-Λογιστή επί των Δημοσιευμένων Ενοποιημένων Οικονομικών Καταστάσεων Χρήσης 2006

Έκθεση επί των Οικονομικών Καταστάσεων

Ελέγξαμε τις συνημμένες εταιρικές και ενοποιημένες Οικονομικές Καταστάσεις της “INTRAKOM ΚΑΤΑΣΚΕΥΕΣ ΑΝΩΝΥΜΗ ΕΤΑΙΡΕΙΑ ΤΕΧΝΙΚΩΝ ΕΡΓΩΝ ΚΑΙ ΜΕΤΑΛΛΙΚΩΝ ΚΑΤΑΣΚΕΥΩΝ”, που αποτελούνται από τον εταιρικό και ενοποιημένο ισολογισμό της 31ης Δεκεμβρίου 2006, και τις καταστάσεις αποτελεσμάτων, μεταβολών ιδίων κεφαλαίων και ταμειακών ροών της χρήσεως που έληξε την ημερομηνία αυτή καθώς και περίληψη των σημαντικών λογιστικών πολιτικών και λοιπές επεξηγηματικές σημειώσεις.

Ευθύνη Διοίκησης για τις Οικονομικές Καταστάσεις

Η Διοίκηση της εταιρείας έχει την ευθύνη για την κατάρτιση και εύλογη παρουσίαση αυτών των Οικονομικών Καταστάσεων σύμφωνα με τα Διεθνή Πρότυπα Χρηματοοικονομικής Πληροφόρησης, όπως αυτά έχουν υιοθετηθεί από την Ευρωπαϊκή Ένωση. Η ευθύνη αυτή περιλαμβάνει σχεδιασμό, εφαρμογή και διατήρηση συστήματος εσωτερικού ελέγχου σχετικά με την κατάρτιση και εύλογη παρουσίαση οικονομικών καταστάσεων, απαλλαγμένων από ουσιώδη ανακρίβεια, που οφείλεται σε απάτη ή λάθος. Η ευθύνη αυτή περιλαμβάνει επίσης την επιλογή και εφαρμογή κατάλληλων λογιστικών πολιτικών και την διενέργεια λογιστικών εκτιμήσεων που είναι λογικές για τις περιστάσεις.

Ευθύνη Ελεγκτή

Δική μας ευθύνη είναι η έκφραση γνώμης επί αυτών των Οικονομικών Καταστάσεων, με βάση τον έλεγχο μας. Διενεργήσαμε τον έλεγχο σύμφωνα με τα Ελληνικά Ελεγκτικά Πρότυπα, που είναι εναρμονισμένα με τα Διεθνή Ελεγκτικά Πρότυπα. Τα Πρότυπα αυτά απαιτούν τη συμμόρφωσή μας με τους κανόνες δεοντολογίας και το σχεδιασμό και διενέργεια του ελέγχου μας με σκοπό την εύλογη διασφάλιση ότι οι οικονομικές καταστάσεις είναι απαλλαγμένες από ουσιώδη ανακρίβεια.

Ο έλεγχος περιλαμβάνει τη διενέργεια διαδικασιών για την συγκέντρωση ελεγκτικών τεκμηρίων, σχετικά με τα ποσά και τις πληροφορίες που περιλαμβάνονται στις οικονομικές καταστάσεις. Οι διαδικασίες επιλέγονται κατά την κρίση του ελεγκτή και περιλαμβάνουν την εκτίμηση του κινδύνου ουσιώδους ανακρίβειας των οικονομικών καταστάσεων, λόγω απάτης ή λάθους. Για την εκτίμηση του κινδύνου αυτού, ο ελεγκτής λαμβάνει υπόψη το σύστημα εσωτερικού ελέγχου σχετικά με την κατάρτιση και εύλογη παρουσίαση των οικονομικών

καταστάσεων, με σκοπό το σχεδιασμό ελεγκτικών διαδικασιών για τις περιστάσεις και όχι για την έκφραση γνώμης επί της αποτελεσματικότητας του συστήματος εσωτερικού ελέγχου της εταιρείας. Ο έλεγχος περιλαμβάνει επίσης την αξιολόγηση της καταλληλότητας των λογιστικών πολιτικών που εφαρμόστηκαν και του εύλογου των εκτιμήσεων που έγιναν από τη Διοίκηση, καθώς και αξιολόγηση της συνολικής παρουσίασης των οικονομικών καταστάσεων.

Πιστεύουμε ότι τα ελεγκτικά τεκμήρια που έχουμε συγκεντρώσει είναι επαρκή και κατάλληλα για τη θεμελίωση της γνώμης μας.

Γνώμη

Κατά τη γνώμη μας, οι συνημμένες εταιρικές και ενοποιημένες Οικονομικές Καταστάσεις παρουσιάζουν εύλογα από κάθε ουσιώδη άποψη την οικονομική κατάσταση της Εταιρείας και του Ομίλου κατά την 31 Δεκεμβρίου 2006, την χρηματοοικονομική της επίδοση και τις Ταμειακές τους Ροές για τη χρήση που έληξε την ημερομηνία αυτή σύμφωνα με τα Διεθνή Πρότυπα Χρηματοοικονομικής Πληροφόρησης, όπως αυτά υιοθετήθηκαν από την Ευρωπαϊκή Ένωση.

Αναφορά επί άλλων νομικών και κανονιστικών θεμάτων.

Το περιεχόμενο της Έκθεσης του Διοικητικού Συμβουλίου είναι συνεπές με τις συνημμένες οικονομικές καταστάσεις.

Β. Οικονομικός και Λογιστικός Έλεγχος Δημοσιευμένων Ενοποιημένων Οικονομικών Καταστάσεων Χρήσης 2007

Οι τακτικοί ορκωτοί ελεγκτές-λογιστές κ. Αλέξανδρος Ε. Τζιώρτζης (Α.Μ.Σ.Ο.Ε.Λ. 12371) και κ. Μαρία Ν. Χαρίτου (Α.Μ. Σ.Ο.Ε.Λ. 15161) της ελεγκτικής εταιρίας Συνεργαζόμενοι Ορκωτοί Λογιστές Α.Ε.Ο.Ε., Φωκίωνος Νέγρη 3, 11257 Αθήνα, τηλ. 210.86.91.100, διενήργησαν τον έλεγχο των ενοποιημένων οικονομικών καταστάσεων, για τη χρήση που έληξε την 31.12.2007. Οι εν λόγω οικονομικές καταστάσεις συντάχθηκαν βάσει των Διεθνών Λογιστικών Προτύπων / Διεθνών Προτύπων Χρηματοοικονομικής Πληροφόρησης (Δ.Λ.Π / Δ.Π.Χ.Π) και εγκρίθηκαν με την από 27/03/2008 απόφαση του Δ.Σ της Εταιρείας.

Παρακάτω παρατίθεται αυτούσια η Έκθεση Ελέγχου των ορκωτών ελεγκτών - λογιστών κ. Αλέξανδρο Ε. Τζιώρτζη και κ. Μαρίας Ν. Χαρίτου, επί των ενοποιημένων οικονομικών καταστάσεων του Ομίλου της χρήσεως 2007.

Έκθεση Ελέγχου Τακτικού Ορκωτού Ελεγκτή-Λογιστή επί των Δημοσιευμένων Ενοποιημένων Οικονομικών Καταστάσεων Χρήσης 2007

Έκθεση επί των Οικονομικών Καταστάσεων.

Ελέγξαμε τις συνημμένες εταιρικές και ενοποιημένες Οικονομικές Καταστάσεις της "INTRAKOM ΚΑΤΑΣΚΕΥΕΣ ΑΝΩΝΥΜΗ ΕΤΑΙΡΕΙΑ ΤΕΧΝΙΚΩΝ ΕΡΓΩΝ ΚΑΙ ΜΕΤΑΛΛΙΚΩΝ ΚΑΤΑΣΚΕΥΩΝ", που αποτελούνται από τον εταιρικό και ενοποιημένο ισολογισμό της 31ης Δεκεμβρίου 2007, και τις καταστάσεις αποτελεσμάτων, μεταβολών ιδίων κεφαλαίων και ταμειακών ροών της χρήσεως που έληξε την ημερομηνία αυτή καθώς και περίληψη των σημαντικών λογιστικών πολιτικών και λοιπές επεξηγηματικές σημειώσεις.

Ευθύνη Διοίκησης για τις Οικονομικές Καταστάσεις

Η Διοίκηση της εταιρείας έχει την ευθύνη για την κατάρτιση και εύλογη παρουσίαση αυτών των Οικονομικών Καταστάσεων σύμφωνα με τα Διεθνή Πρότυπα Χρηματοοικονομικής Πληροφόρησης, όπως αυτά έχουν υιοθετηθεί από την Ευρωπαϊκή Ένωση. Η ευθύνη αυτή περιλαμβάνει σχεδιασμό, εφαρμογή και διατήρηση συστήματος εσωτερικού ελέγχου σχετικά με την κατάρτιση και εύλογη παρουσίαση οικονομικών καταστάσεων, απαλλαγμένων από ουσιώδη ανακρίβεια, που οφείλεται σε απάτη ή λάθος. Η ευθύνη αυτή περιλαμβάνει επίσης την επιλογή και εφαρμογή κατάλληλων λογιστικών πολιτικών και την διενέργεια λογιστικών εκτιμήσεων που είναι λογικές για τις περιστάσεις.

Ευθύνη Ελεγκτή

Δική μας ευθύνη είναι η έκφραση γνώμης επί αυτών των Οικονομικών Καταστάσεων, με βάση τον έλεγχό μας. Διενεργήσαμε τον έλεγχο σύμφωνα με τα Ελληνικά Ελεγκτικά Πρότυπα, που είναι εναρμονισμένα με τα Διεθνή Ελεγκτικά Πρότυπα. Τα Πρότυπα αυτά απαιτούν τη συμμόρφωσή μας με τους κανόνες δεοντολογίας

και το σχεδιασμό και διενέργεια του ελέγχου μας με σκοπό την εύλογη διασφάλιση ότι οι οικονομικές καταστάσεις είναι απαλλαγμένες από ουσιώδη ανακρίβεια.

Ο έλεγχος περιλαμβάνει τη διενέργεια διαδικασιών για την συγκέντρωση ελεγκτικών τεκμηρίων, σχετικά με τα ποσά και τις πληροφορίες που περιλαμβάνονται στις οικονομικές καταστάσεις. Οι διαδικασίες επιλέγονται κατά την κρίση του ελεγκτή και περιλαμβάνουν την εκτίμηση του κινδύνου ουσιώδους ανακρίβειας των οικονομικών καταστάσεων, λόγω απάτης ή λάθους. Για την εκτίμηση του κινδύνου αυτού, ο ελεγκτής λαμβάνει υπόψη το σύστημα εσωτερικού ελέγχου σχετικά με την κατάρτιση και εύλογη παρουσίαση των οικονομικών καταστάσεων, με σκοπό το σχεδιασμό ελεγκτικών διαδικασιών για τις περιστάσεις και όχι για την έκφραση γνώμης επί της αποτελεσματικότητας του συστήματος εσωτερικού ελέγχου της εταιρείας. Ο έλεγχος περιλαμβάνει επίσης την αξιολόγηση της καταλληλότητας των λογιστικών πολιτικών που εφαρμόστηκαν και του εύλογου των εκτιμήσεων που έγιναν από τη Διοίκηση, καθώς και αξιολόγηση της συνολικής παρουσίασης των οικονομικών καταστάσεων.

Πιστεύουμε ότι τα ελεγκτικά τεκμήρια που έχουμε συγκεντρώσει είναι επαρκή και κατάλληλα για τη θεμελίωση της γνώμης μας.

Γνώμη

Κατά τη γνώμη μας, οι συνημμένες εταιρικές και ενοποιημένες Οικονομικές Καταστάσεις παρουσιάζουν εύλογα από κάθε ουσιώδη άποψη την οικονομική κατάσταση της Εταιρείας και του Ομίλου κατά την 31 Δεκεμβρίου 2007, την χρηματοοικονομική της επίδοση και τις Ταμειακές τους Ροές για τη χρήση που έληξε την ημερομηνία αυτή σύμφωνα με τα Διεθνή Πρότυπα Χρηματοοικονομικής Πληροφόρησης, όπως αυτά υιοθετήθηκαν από την Ευρωπαϊκή Ένωση.

Αναφορά επί άλλων νομικών και κανονιστικών θεμάτων.

Η Έκθεση του Διοικητικού Συμβουλίου περιλαμβάνει τις πληροφορίες που προβλέπονται από τα άρθρα 43α παράγραφος 3, 107 παράγραφος 3 και 16 παράγραφος 9 του κωδ. Ν. 2190/1920 καθώς και από το άρθρο 11α του Ν. 3371/2005 και το περιεχόμενό της είναι συνεπές με τις συνημμένες οικονομικές καταστάσεις.

Γ. Οικονομικός και Λογιστικός Έλεγχος Δημοσιευμένων Ενοποιημένων Οικονομικών Καταστάσεων Χρήσης 2008

Οι τακτικοί ορκωτοί ελεγκτές-λογιστές κ. Αλέξανδρος Ε. Τζιώρτζης (Α.Μ.Σ.Ο.Ε.Λ. 12371) και κ. Μαρία Ν. Χαρίτου (Α.Μ. Σ.Ο.Ε.Λ. 15161) της ελεγκτικής εταιρίας Συνεργαζόμενοι Ορκωτοί Λογιστές Α.Ε.Ο.Ε., Φωκίωνος Νέγρη 3, 11257 Αθήνα, τηλ. 210.86.91.100, διενήργησαν τον έλεγχο των ενοποιημένων οικονομικών καταστάσεων, για τη χρήση που έληξε την 31.12.2008. Οι εν λόγω οικονομικές καταστάσεις συντάχθηκαν βάσει των Διεθνών Λογιστικών Προτύπων / Διεθνών Προτύπων Χρηματοοικονομικής Πληροφόρησης (Δ.Λ.Π / Δ.Π.Χ.Π) και εγκρίθηκαν με την από 27/03/2009 απόφαση του Δ.Σ της Εταιρείας.

Παρακάτω παρατίθεται αυτούσια η Έκθεση Ελέγχου των ορκωτών ελεγκτών - λογιστών κ. Αλέξανδρο Ε. Τζιώρτζη και κ. Μαρίας Ν. Χαρίτου, επί των ενοποιημένων οικονομικών καταστάσεων του Ομίλου της χρήσεως 2008.

Έκθεση Ελέγχου Τακτικού Ορκωτού Ελεγκτή-Λογιστή επί των Δημοσιευμένων Ενοποιημένων Οικονομικών Καταστάσεων Χρήσης 2008

Έκθεση επί των Οικονομικών Καταστάσεων

Ελέγξαμε τις συνημμένες εταιρικές και ενοποιημένες Οικονομικές Καταστάσεις της "INTRAKOM ΚΑΤΑΣΚΕΥΕΣ ΑΝΩΝΥΜΗ ΕΤΑΙΡΕΙΑ ΤΕΧΝΙΚΩΝ ΕΡΓΩΝ ΚΑΙ ΜΕΤΑΛΛΙΚΩΝ ΚΑΤΑΣΚΕΥΩΝ" (η «Εταιρεία») που αποτελούνται από τον εταιρικό και ενοποιημένο Ισολογισμό της 31^{ης} Δεκεμβρίου 2008, και τις καταστάσεις αποτελεσμάτων, μεταβολών ιδίων κεφαλαίων και ταμειακών ροών της χρήσης που έληξε την ημερομηνία αυτή καθώς και περίληψη των σημαντικών λογιστικών πολιτικών και λοιπές επεξηγηματικές σημειώσεις.

Ευθύνη Διοίκησης για τις Οικονομικές Καταστάσεις

Η Διοίκηση της εταιρείας έχει την ευθύνη για την κατάρτιση και εύλογη παρουσίαση αυτών των Οικονομικών Καταστάσεων σύμφωνα με τα Διεθνή Πρότυπα Χρηματοοικονομικής Αναφοράς, όπως αυτά έχουν υιοθετηθεί από την Ευρωπαϊκή Ένωση. Η ευθύνη αυτή περιλαμβάνει σχεδιασμό, εφαρμογή και διατήρηση συστήματος

εσωτερικού ελέγχου σχετικά με την κατάρτιση και εύλογη παρουσίαση οικονομικών καταστάσεων, απαλλαγμένων από ουσιώδη ανακρίβεια, που οφείλεται σε απάτη ή λάθος. Η ευθύνη αυτή περιλαμβάνει επίσης την επιλογή και εφαρμογή κατάλληλων λογιστικών πολιτικών και την διενέργεια λογιστικών εκτιμήσεων που είναι λογικές για τις περιστάσεις.

Ευθύνη Ελεγκτή

Δική μας ευθύνη είναι η έκφραση γνώμης επί αυτών των Οικονομικών Καταστάσεων, με βάση τον έλεγχό μας. Διενεργήσαμε τον έλεγχο σύμφωνα με τα Ελληνικά Ελεγκτικά Πρότυπα, που είναι εναρμονισμένα με τα Διεθνή Ελεγκτικά Πρότυπα. Τα Πρότυπα αυτά απαιτούν τη συμμόρφωσή μας με τους κανόνες δεοντολογίας και το σχεδιασμό και διενέργεια του ελέγχου μας με σκοπό την απόκτηση εύλογης διασφάλισης για το κατά πόσο οι οικονομικές καταστάσεις είναι απαλλαγμένες από ουσιώδη ανακρίβεια.

Ο έλεγχος περιλαμβάνει τη διενέργεια διαδικασιών για τη συγκέντρωση ελεγκτικών τεκμηρίων, σχετικά με τα ποσά και τις πληροφορίες που περιλαμβάνονται στις οικονομικές καταστάσεις. Οι διαδικασίες επιλέγονται κατά την κρίση του ελεγκτή και περιλαμβάνουν την εκτίμηση του κινδύνου ουσιώδους ανακρίβειας των οικονομικών καταστάσεων, λόγω απάτης ή λάθους. Για την εκτίμηση του κινδύνου αυτού, ο ελεγκτής λαμβάνει υπόψη το σύστημα εσωτερικού ελέγχου σχετικά με την κατάρτιση και εύλογη παρουσίαση των οικονομικών καταστάσεων, με σκοπό το σχεδιασμό ελεγκτικών διαδικασιών για τις περιστάσεις και όχι για την έκφραση γνώμης επί της αποτελεσματικότητας του συστήματος εσωτερικού ελέγχου της εταιρείας. Ο έλεγχος περιλαμβάνει επίσης την αξιολόγηση της καταλληλότητας των λογιστικών πολιτικών που εφαρμόστηκαν και του εύλογου των εκτιμήσεων που έγιναν από τη Διοίκηση, καθώς και αξιολόγηση της συνολικής παρουσίασης των οικονομικών καταστάσεων.

Πιστεύουμε ότι τα ελεγκτικά τεκμήρια που έχουμε συγκεντρώσει είναι επαρκή και κατάλληλα για τη θεμελίωση της γνώμης μας.

Γνώμη

Κατά τη γνώμη μας, οι συνημμένες εταιρικές και ενοποιημένες Οικονομικές Καταστάσεις παρουσιάζουν εύλογα από κάθε ουσιώδη άποψη την οικονομική κατάσταση της Εταιρείας και του Ομίλου κατά την 31 Δεκεμβρίου 2008, την χρηματοοικονομική τους επίδοση και τις Ταμειακές τους Ροές για τη χρήση που έληξε την ημερομηνία αυτή σύμφωνα με τα Διεθνή Πρότυπα Χρηματοοικονομικής Αναφοράς, όπως αυτά υιοθετήθηκαν από την Ευρωπαϊκή Ένωση.

Αναφορά επί άλλων νομικών θεμάτων

Επαληθεύσαμε τη συμφωνία και την αντιστοιχία του περιεχομένου της Έκθεσης του Διοικητικού Συμβουλίου με τις συνημμένες οικονομικές καταστάσεις, στα πλαίσια των οριζόμενων από τα άρθρα 43^α, 107 και 37 του Κωδ.Ν. 2190/1920.

Σύμφωνα με δήλωση της ελεγκτικής εταιρίας Συνεργαζόμενοι Ορκωτοί Λογιστές Α.Ε.Ο.Ε, δεν υφίστανται συγκρούσεις συμφερόντων με την Εταιρία.

Τα συμπεράσματα και η πληροφόρηση που περιέχονται στις εκθέσεις ελέγχου επί των ενοποιημένων οικονομικών καταστάσεων της Εταιρείας των χρήσεων 31.12.2006, 31.12.2007 και 31.12.2008 των Ορκωτών Ελεγκτών-Λογιστών κ. Αλέξανδρο Ε. Τζιώρτζη και κ. Μαρία Ν. Χαρίτου της ελεγκτικής εταιρίας Σ.Ο.Λ. Α.Ε. που περιλαμβάνονται στο Ενημερωτικό Δελτίο έχουν αναπαραχθεί πιστά και δεν υπάρχουν παραλείψεις που θα καθιστούσαν τις αναπαραγόμενες πληροφορίες ανακριβείς ή παραπλανητικές.

3.3 Έκτακτοι Ορκωτοί Ελεγκτές - Λογιστές

Ο ορκωτός ελεγκτής-λογιστής κ. Σωτήρης Κωνσταντίνου (Α.Μ.Σ.Ο.Ε.Λ. 13671) της ελεγκτικής εταιρίας Grant Thornton A.E. (Βασιλέως Κωνσταντίνου 44, 116 35 Αθήνα), διενήργησε τον έλεγχο των ενοποιημένων οικονομικών καταστάσεων των χρήσεων 2006 και 2007 κατόπιν σχετικής εντολής του Συμβούλου Έκδοσης.

Α. Οικονομικός και Λογιστικός Έλεγχος Δημοσιευμένων Ενοποιημένων Οικονομικών Καταστάσεων Χρήσεων 2006 και 2007

Παρακάτω παρατίθεται αυτούσια η Έκθεση Ελέγχου του ορκωτού ελεγκτή - λογιστή κ. Σωτήριου Κωνσταντίνου, επί των ενοποιημένων οικονομικών καταστάσεων του Ομίλου της χρήσεων 2006, 2007 και 2008.

Έκθεση Ελέγχου Ορκωτού Ελεγκτή-Λογιστή επί των Δημοσιευμένων Ενοποιημένων Οικονομικών Καταστάσεων Χρήσεων 2006 και 2007.

Έκθεση επί των Οικονομικών Καταστάσεων

Ελέγξαμε τις ενοποιημένες οικονομικές καταστάσεις της «INTRAKOM ΚΑΤΑΣΚΕΥΕΣ ΑΝΩΝΥΜΗ ΕΤΑΙΡΕΙΑ ΤΕΧΝΙΚΩΝ ΕΡΓΩΝ ΚΑΙ ΜΕΤΑΛΛΙΚΩΝ ΚΑΤΑΣΚΕΥΩΝ» (ο Όμιλος), που αποτελούνται από τους ενοποιημένους ισολογισμούς της 31ης Δεκεμβρίου 2007 και 2006 και τις ενοποιημένες καταστάσεις αποτελεσμάτων, μεταβολών ιδίων κεφαλαίων και ταμειακών ροών των χρήσεων που έληξαν τις παραπάνω ημερομηνίες, καθώς και περίληψη των σημαντικών λογιστικών πολιτικών και λοιπές επεξηγηματικές σημειώσεις. Ο έλεγχός μας διενεργήθηκε στα πλαίσια της διαδικασίας αύξησης του Μετοχικού Κεφαλαίου της Εταιρείας, με βάση τις ρυθμίσεις του κανονισμού ΕΚ 809/2004 της Ε.Ε.

Ευθύνη της Διοίκησης για τις Οικονομικές Καταστάσεις

Η Διοίκηση της Εταιρείας έχει την ευθύνη για την κατάρτιση και εύλογη παρουσίαση αυτών των οικονομικών καταστάσεων σύμφωνα με τα Διεθνή Πρότυπα Χρηματοοικονομικής Πληροφόρησης, όπως αυτά έχουν υιοθετηθεί από την Ευρωπαϊκή Ένωση. Η ευθύνη αυτή περιλαμβάνει σχεδιασμό, εφαρμογή και διατήρηση συστήματος εσωτερικού ελέγχου σχετικά με την κατάρτιση και εύλογη παρουσίαση οικονομικών καταστάσεων, απαλλαγμένων από ουσιώδη ανακρίβεια, που οφείλεται σε απάτη ή λάθος. Η ευθύνη αυτή περιλαμβάνει επίσης την επιλογή και εφαρμογή κατάλληλων λογιστικών πολιτικών, και την διενέργεια λογιστικών εκτιμήσεων που είναι λογικές για τις περιστάσεις.

Ευθύνη Ελεγκτή

Η δική μας ευθύνη είναι η έκφραση γνώμης επί αυτών των οικονομικών καταστάσεων, με βάση τον έλεγχό μας. Διενεργήσαμε τον έλεγχο σύμφωνα με τα Ελληνικά Ελεγκτικά Πρότυπα, που είναι εναρμονισμένα με τα Διεθνή Ελεγκτικά Πρότυπα. Τα πρότυπα αυτά απαιτούν τη συμμόρφωσή μας με τους κανόνες δεοντολογίας και το σχεδιασμό και διενέργεια του ελέγχου μας, με σκοπό την εύλογη διασφάλιση, ότι οι οικονομικές καταστάσεις είναι απαλλαγμένες από ουσιώδη ανακρίβεια.

Ο έλεγχος περιλαμβάνει την διενέργεια διαδικασιών για την συγκέντρωση ελεγκτικών τεκμηρίων, σχετικά με τα ποσά και τις πληροφορίες που περιλαμβάνονται στις οικονομικές καταστάσεις. Οι διαδικασίες επιλέγονται κατά την κρίση του ελεγκτή και περιλαμβάνουν την εκτίμηση του κινδύνου ουσιώδους ανακρίβειας των οικονομικών καταστάσεων, λόγω απάτης ή λάθους. Για την εκτίμηση του κινδύνου αυτού, ο ελεγκτής λαμβάνει υπόψη το σύστημα εσωτερικού ελέγχου σχετικά με την κατάρτιση και εύλογη παρουσίαση των οικονομικών καταστάσεων, με σκοπό τον σχεδιασμό ελεγκτικών διαδικασιών για τις περιστάσεις, και όχι για την έκφραση γνώμης επί της αποτελεσματικότητας του συστήματος εσωτερικού ελέγχου της Εταιρείας. Ο έλεγχος περιλαμβάνει επίσης την αξιολόγηση της καταλληλότητας των λογιστικών πολιτικών που εφαρμόστηκαν και του ευλόγου των εκτιμήσεων που έγιναν από την Διοίκηση, καθώς και αξιολόγηση της συνολικής παρουσίασης των οικονομικών καταστάσεων. Πιστεύουμε ότι τα ελεγκτικά τεκμήρια που έχουμε συγκεντρώσει είναι επαρκή και κατάλληλα για την θεμελίωση της γνώμης μας.

Γνώμη

Κατά τη γνώμη μας, οι ενοποιημένες οικονομικές καταστάσεις παρουσιάζουν εύλογα από κάθε ουσιώδη άποψη την οικονομική κατάσταση του Ομίλου κατά την 31 Δεκεμβρίου 2007 και 2006, τη χρηματοοικονομική του επίδοση και τις Ταμειακές του Ροές για τις χρήσεις που έληξαν τις ημερομηνίες αυτές σύμφωνα με τα Διεθνή Πρότυπα Χρηματοοικονομικής Πληροφόρησης, όπως αυτά υιοθετήθηκαν από την Ευρωπαϊκή Ένωση.

Αναφορά επί άλλων νομικών και κανονιστικών Θεμάτων

Η έκθεση του Διοικητικού Συμβουλίου περιλαμβάνει τις πληροφορίες που προβλέπονται από τα άρθρα 43α παράγραφος 3 και 107 παράγραφος 3 του ΚΝ 2190/1920 και από το άρθρο 11α του Ν. 3371/2005 και το περιεχόμενό της είναι συνεπές με τις συνημμένες οικονομικές καταστάσεις.

Σύμφωνα με δήλωση της ελεγκτικής εταιρίας Grant Thornton Α.Ε., δεν υφίστανται συγκρούσεις συμφερόντων με την Εταιρία.

Τα συμπεράσματα και η πληροφόρηση που περιέχονται στις εκθέσεις ελέγχου επί των ενοποιημένων οικονομικών καταστάσεων της Εταιρίας για τις χρήσεις 2006 και 2007, περιλαμβάνονται στο Ενημερωτικό Δελτίο κατόπιν σχετικής συναίνεσης των παραπάνω ελεγκτών και με τη σύμφωνη γνώμη τους. Τα ανωτέρω πορίσματα έχουν αναπαραχθεί πιστά και δεν υπάρχουν παραλείψεις που θα καθιστούσαν τις αναπαραγόμενες πληροφορίες ανακριβείς ή παραπλανητικές.

3.4 Νομικά Θέματα - Ελεγκτικές διαδικασίες επί νομικών ζητημάτων - Πορίσματα Νομικού Ελεγκτή

Η δικηγορική εταιρία «Καρατζά και Συνεργάτες Δικηγορική Εταιρία» (Ομήρου 8, 105 64, Αθήνα, τηλ. 210 3713600) σε συνέχεια εντολής του Συμβούλου Έκδοσης προέβη στις απαραίτητες ελεγκτικές διαδικασίες επί νομικών ζητημάτων προκειμένου να προβεί στα εξής πορίσματα:

«Τα παρακάτω πορίσματα προκύπτουν από την ελεγκτική διαδικασία επί νομικών ζητημάτων που διενεργήσαμε κατ' εντολή σας στην ανώνυμη Εταιρεία με την επωνυμία «INTRAKOM ΚΑΤΑΣΚΕΥΕΣ ΑΝΩΝΥΜΗ ΕΤΑΙΡΙΑ ΤΕΧΝΙΚΩΝ ΕΡΓΩΝ ΚΑΙ ΜΕΤΑΛΛΙΚΩΝ ΚΑΤΑΣΚΕΥΩΝ» (η «**Εταιρεία**») και στις θυγατρικές αυτής «EUROKAT ΑΝΩΝΥΜΗ ΤΕΧΝΙΚΗ ΕΤΑΙΡΙΑ», «IN. MAINT. ΣΥΝΤΗΡΗΣΗ ΚΑΙ ΕΠΙΣΚΕΥΗ ΕΓΚΑΤΑΣΤΑΣΕΩΝ ΑΝΩΝΥΜΗ ΕΤΑΙΡΕΙΑ», «INTRADEVELOPMENT ΑΝΩΝΥΜΗ ΕΤΑΙΡΙΑ ΑΞΙΟΠΟΙΗΣΗΣ ΑΚΙΝΗΤΩΝ» και «ΚΕΝΤΡΑ ΕΞΥΠΗΡΕΤΗΣΗΣ ΠΕΛΑΤΩΝ ΑΕΡΙΟΥ ΑΤΤΙΚΗΣ ΑΝΩΝΥΜΗ ΕΤΑΙΡΙΑ» (οι «**Θυγατρικές**») και τις ακόλουθες κοινοπραξίες (οι «**Κοινοπραξίες**»):

1. «Κοινοπραξία ΜΟΧΛΟΣ Α.Ε. - INTRAKAT για το έργο "Όλυμπιακό Κέντρο Αντισφάιρισης στο Ο.Α.Κ.Α"»,
2. «Κοινοπραξία ΜΟΧΛΟΣ Α.Ε. - INTRAKAT για το έργο "Κέντρο κολύμβησης Ο.Α.Κ.Α.: Έργα ανακαίνισης-Αναβάθμισης"»,
3. «Κοινοπραξία ΜΟΧΛΟΣ Α.Ε. - ΑΘΗΝΑΪΚΗ ΤΕΧΝΙΚΗ Α.Ε.- INTRAKAT για το έργο "Πανθεσσαλικό στάδιο Ν. Ιωνίας Βόλου"»,
4. «Κοινοπραξία ΓΑΝΤΖΟΥΛΑΣ ΑΤΕ- INTRAKAT για το έργο "Σύνδεση με καλώδια οπτικών ινών μεταξύ των σταθμών Διαβατών-Καρπερή"»,
5. «Κοινοπραξία ΕΛΤΕΡ - INTRAKAT για το έργο "Συμβάσεις περιόδου δικτύου διανομής 2002-2005"»,
6. «Κοινοπραξία ΑΘ. ΤΕΧΝΙΚΗ - ΠΡΙΣΜΑ - ΔΟΜΗ - INTRAKAT για το έργο "Επέκταση Κρατικού Αερολιμένα Καρπάθου"»,
7. «Κοινοπραξία ΑΤΤΙ-ΚΑΤ - INTRAKAT για το έργο "Αναβάθμιση - βελτίωση της υπ' αριθμ. 2 Εθνικής Οδού Θεσσαλονίκης - Καβάλας στο τμήμα "Στρυμόνας - Αγ. Ανδρέας"»,
8. «Κοινοπραξία ΕΛΤΕΡ - INTRAKAT για το έργο "Προμήθεια υλικών και κατασκευή αγωγού υψηλής πίεσης από την Αλεξ/πολη ως την Κομοτηνή"»,
9. «Κοινοπραξία ΕΛΤΕΡ - INTRAKAT για το έργο "Διευθέτηση χειμάρρου Ξηριά Κορινθού"»,
10. «Κοινοπραξία ΕΛΤΕΡ - INTRAKAT για το έργο "Τμήμα Αγ. Δημήτριος-Σελλάδες παράκαμψης Άρτας - Φιλιππιάδας"»,
11. «Κοινοπραξία ΕΛΤΕΡ - INTRAKAT για το έργο "Κατασκευή δικτύου διανομής και παροχευτικών αγωγών φυσικού αερίου στην Αττική έτους 2006, Συμβατική περιοχή: Νότια και Βόρεια-Ανατολική" (ΕΠΑ 2)»,
12. «Κοινοπραξία ΕΛΤΕΡ-INTRAKAT για τα έργα "Ευρωζωνικά Δίκτυα στις ΒΙ/ΠΕ. Κομοτηνής, Θεσσαλονίκης, Ιωαννίνων και Πατρών"»,
13. «Κοινοπραξία ΑΚΤΩΡ ΑΤΕ - LOBBE TZILALIS -EUROKAT ΑΤΕ για το έργο διαχείρισης ίλου».
14. «Κοινοπραξία ΕΛΤΕΡ Α.Τ.Ε - INTRAKAT για το έργο του Νοσοκομείου της Κέρκυρας».
15. «Κοινοπραξία INTRAKAT - Κ. ΠΑΝΑΓΙΩΠΙΔΗΣ & ΣΙΑ Ε.Ε. για το έργο "Προμήθεια υλικών & Κατασκευή των Γ.Μ. 400 kV Αμόνταιου -ΚΥΤ Λαγκαδά (είσοδος στο ΚΥΤ Λαγκαδά) και παραλλαγή της Γ.Μ. 400kV ΚΥΤ Θεσσαλονίκης - ΚΥΤ Φιλίππων (είσοδος - έξοδος στο ΚΥΤ Λαγκαδά)"»,
16. «Κοινοπραξία ΕΛΤΕΡ Α.Τ.Ε.-INTRAKAT για το έργο "Κατασκευή φράγματος λεκάνης Φυλιατρινού Νομού Μεσσηνίας"»,
17. «Κοινοπραξία INTRAKAT - ΕΤΒΟ Α.Τ.Ε για το έργο «Κατασκευή Κτιρίου Κεντρικής Βιβλιοθήκης Ανωτάτης Σχολής Καλών Τεχνών - Οικοδομικές εργασίες και Ηλεκτρομηχανολογικές Εγκαταστάσεις της Ανώτατης Σχολής Καλών Τεχνών».

Η ως ελεγκτική διαδικασία επί νομικών ζητημάτων καλύπτει το χρονικό διάστημα από 01.01.2005 έως 15.07.2009 για την Εταιρεία και όσες από τις Θυγατρικές και τις Κοινοπραξίες για τις οποίες χορηγήθηκαν έγγραφα για το διάστημα αυτό.

Τα παρόντα τελούν σε συνάρτηση με τα προηγούμενα πορίσματα μας με ημερομηνία 25.06.2008, τα οποία προέκυψαν από την ελεγκτική διαδικασία για το χρονικό διάστημα από 01.01.2005 έως και 23.06.2008 που διενεργήσαμε κατ' εντολή σας για τους σκοπούς της αύξησης του μετοχικού κεφαλαίου της Εταιρείας και της συνακόλουθης εισαγωγής των νέων μετόχων προς διαπραγμάτευση στο Χρηματιστήριο Αθηνών στην κατηγορία «Μεσαίας και Μικρής κεφαλαιοποίησης». Για όσες από τις Θυγατρικές και τις Κοινοπραξίες δεν χορηγήθηκαν πρόσθετα έγγραφα, ισχύουν τα από 25.06.2008 πορίσματά μας.

Η παρούσα ελεγκτική διαδικασία πραγματοποιήθηκε για τους σκοπούς της αύξησης του μετοχικού κεφαλαίου της Εταιρείας, δυνάμει της από 17.11.2008 απόφασης της έκτακτης γενικής συνέλευσης των μετόχων της με την οποία αποφασίσθηκε η αναδοχή α) του κλάδου κατασκευής δημοσίων και ιδιωτικών έργων της εταιρείας «CYBARCO ΑΤΕ», β) του κλάδου κατασκευής Δημοσίων έργων της εταιρείας «Θ. ΚΑΡΑΓΙΑΝΝΗΣ ΑΕ», και γ) του κλάδου κατασκευής δημοσίων και ιδιωτικών έργων της εταιρείας «EUROKAT», σύμφωνα με τις διατάξεις του Ν. 2166/1993 και με ημερομηνία σύνταξης λογιστικής κατάστασης των ως άνω κλάδων την 30.06.2008 (η «**Αύξηση του Μετοχικού Κεφαλαίου**»).

Από την ελεγκτική διαδικασία στην Εταιρεία, τις Θυγατρικές και τις Κοινοπραξίες που διενεργήθηκε από την δικηγорική μας εταιρεία με βάση τα έγγραφα, τα στοιχεία και τις πληροφορίες που έθεσαν η Εταιρεία, οι Θυγατρικές και οι Κοινοπραξίες στη διάθεσή μας, τις από 26.06.2008 και 15.07.2009, αντίστοιχα, σχετικές Βεβαιώσεις του νόμιμου εκπροσώπου της Εταιρείας (οι «**Βεβαιώσεις**») και άλλες επιστολές - βεβαιώσεις τις οποίες λάβαμε κατά τη διενέργεια του ελέγχου που διενεργήσαμε και μέσα στο πλαίσιο που οριοθετείται παρακάτω, μπορούμε να βεβαιώσουμε τα ακόλουθα σύμφωνα με την εντολή σας:

- Η Εταιρεία και οι Θυγατρικές είναι ανώνυμες εταιρείες και υπάγονται, μεταξύ άλλων, στις διατάξεις του κ.ν. 2190/1920.
- Η νομική κατάσταση της Εταιρείας, των Θυγατρικών και των Κοινοπραξιών είναι σύμφωνη με τους νόμους και τους κανονισμούς στους οποίους υπόκεινται.
- Μετά την τροποποίησή του με την από 23.06.2008 γενική συνέλευση της Εταιρείας, το Καταστατικό της δεν παραβιάζει τις διατάξεις του κ.ν. 2190/1920, όπως ισχύει.
- Τα Καταστατικά των Θυγατρικών δεν παραβιάζουν τις διατάξεις του κ.ν. 2190/1920, δεν έχουν όμως ακόμα προσαρμοστεί στις τροποποιητικές διατάξεις του ν. 3604/2007.
- Το μετοχικό κεφάλαιο της Εταιρείας είναι ολοσχερώς καταβεβλημένο. Ειδικότερα, οι μετοχές της Εταιρείας είναι ελεύθερα μεταβιβάσιμες και πλήρως αποπληρωμένες και δεν τέθηκαν υπόψη μας συμφωνίες μετόχων που να περιορίζουν την ελεύθερη μεταβίβαση αυτών. Να σημειωθεί ότι η Αύξηση του Μετοχικού Κεφαλαίου της Εταιρείας έχει ολοκληρωθεί ωστόσο ενόψει του άρθρου 8β παρ. 7 του Κ.Ν. 2190/1920 που εισάγει στον Κ.Ν. 2190/1920 την σχετική ρύθμιση του άρθρου 47 του Ν. 2396/1996 και των διατάξεων των παραγράφων 2 & 3 του άρθρου 6 του Καταστατικού της Εταιρείας, τα δικαιώματα που αντιστοιχούν στις νέες μετοχές δεν μπορούν να ασκηθούν έως την εγγραφή των μετόχων στο Σύστημα Άυλων Τίτλων (Σ.Α.Τ.) που τηρείται από την εταιρεία «ΕΛΛΗΝΙΚΑ ΧΡΗΜΑΤΙΣΤΗΡΙΑ ΑΝΩΝΥΜΗ ΕΤΑΙΡΕΙΑ ΕΚΚΑΘΑΡΙΣΗΣ, ΔΙΑΚΑΝΟΝΙΣΜΟΥ ΚΑΙ ΚΑΤΑΧΩΡΗΣΗΣ».

- Η Εταιρεία υπέχει θέση ομόρρυθμου εταίρου στις Κοινοπραξίες και, συνεπώς, η ευθύνη της σε περίπτωση αδυναμίας πληρωμής της κοινοπραξίας είναι έναντι των τρίτων εις ολόκληρον και αναγωγικά μεταξύ των λοιπών κοινοπρακτούντων εταίρων αναλογική με το ποσοστό συμμετοχής της στη σχετική κοινοπραξία.
- Σύμφωνα με τα έγγραφα που τέθηκαν υπόψη μας προκόπτει ότι έως την 10.11.2008 η Εταιρεία ή οι θυγατρικές δεν είχαν τεθεί σε κατάσταση πτώχευσης ή υπό αναγκαστική διαχείριση, ούτε εκκρεμούσαν κατ' αυτών αιτήσεις πτώχευσης και δεν είχε ληφθεί απόφαση περί λύσης ή εκκαθάρισής τους. Περαιτέρω, σύμφωνα με τις Βεβαιώσεις, η Εταιρεία ή οι θυγατρικές δεν τελούν σήμερα σε κατάσταση πτώχευσης ή υπό αναγκαστική διαχείριση, ούτε εκκρεμούν κατ' αυτών αιτήσεις πτώχευσης και η άδεια λειτουργίας τους δεν έχει ανακληθεί και δεν έχει ληφθεί απόφαση περί λύσης ή εκκαθάρισής τους.
- Η Εταιρεία είναι εγγεγραμμένη στην έβδομη τάξη του Μητρώου Εργοληπτικών Επιχειρήσεων σύμφωνα με τον ν. 1418/1984.
- Η Εταιρεία, οι θυγατρικές και οι Κοινοπραξίες συμμορφώνονται ουσιωδώς με τις διατάξεις του περιβαλλοντικού δικαίου, δεν έχουν περιβαλλοντικές υποχρεώσεις, οχλήσεις για συμμόρφωση με περιβαλλοντικές διατάξεις, τυχόν διεκδικήσεις και οχλήσεις περιβαλλοντικού χαρακτήρα και δεν τους έχει επιβληθεί καμία σημαντική κύρωση.
- Σύμφωνα με τα έγγραφα που τέθηκαν υπόψη μας η Εταιρεία έχει ορίσει εσωτερικό ελεγκτή και έχει λάβει τις κατάλληλες αποφάσεις από τα αρμόδια όργανά της, έχει δε εφαρμόσει όλες τις προβλεπόμενες από τη νομοθεσία διατάξεις της εταιρικής διακυβέρνησης και διαθέτει επαρκή εσωτερικό κανονισμό λειτουργίας, ο οποίος περιλαμβάνει το ελάχιστο περιεχόμενο που προβλέπεται στο Ν. 3016/2002. Επιπροσθέτως σύμφωνα με τα έγγραφα που μας προσκόμισε η Εταιρεία, έχει συμμορφωθεί προς τις διατάξεις των άρθρων 3, 4, 7 και 8 του Ν. 3016/2002, καθώς και με τις διατάξεις του άρθρου 37 του Ν. 3693/2008.
- Στο πλαίσιο της ελεγκτικής μας διαδικασίας που διενεργήσαμε δεν προέκυψαν νομικά ζητήματα που θα μπορούσαν να εμποδίσουν από νομικής άποψης την εισαγωγή των νέων μετοχών που θα προέλθουν από την Αύξηση του Μετοχικού Κεφαλαίου στο χρηματιστήριο.
- Κατόπιν μελέτης του εγγράφου του Ενημερωτικού Δελτίου σύμφωνα με την ελεγκτική διαδικασία που διενεργήσαμε και τα έγγραφα, τα στοιχεία και τις πληροφορίες που έθεσε η Εταιρεία στη διάθεσή μας, τις Βεβαιώσεις και άλλες επιστολές-βεβαιώσεις τις οποίες λάβαμε στο πλαίσιο της, δεν διαπιστώσαμε ότι έχει παραληφθεί από το Ενημερωτικό Δελτίο η αναφορά οποιουδήποτε νομικού ζητήματος που, σύμφωνα με το Ν. 3401/2005 σε συνδυασμό με τον Κανονισμό 809/2004, όπως ισχύει, θα έπρεπε να έχει αναφερθεί.

Τέλος, σημειώνουμε τα εξής:

Η ελεγκτική διαδικασία που διενεργήσαμε προκλήθηκε ύστερα από εντολή σας λόγω της Αύξησης του Μετοχικού Κεφαλαίου και διενεργήθηκε αποκλειστικά στο πλαίσιο και για τους σκοπούς της προετοιμασίας του Ενημερωτικού Δελτίου. Στο πλαίσιο της ως άνω διαδικασίας, τέθηκαν υπ' όψιν μας από την Εταιρεία, τις θυγατρικές και τις Κοινοπραξίες, έγγραφα, πιστοποιητικά και λοιπά στοιχεία, στα οποία και βασισθήκαμε αποκλειστικά, όπως αυτά έχουν καταγραφεί στον αντίστοιχο Κατάλογο Εγγράφων που αποτελεί παράρτημα κάθε μίας από τις Βεβαιώσεις της Εταιρείας.

Η Εταιρεία με τις Βεβαιώσεις έχει διαβεβαιώσει ότι δεν υπάρχουν άλλα έγγραφα ή στοιχεία για την Εταιρεία, τις θυγατρικές ή τις Κοινοπραξίες, πέραν όσων έχει θέσει υπ' όψιν μας και τα οποία έχουν καταγραφεί στον

αντίστοιχο Κατάλογο Εγγράφων που αποτελεί παράρτημα κάθε μίας από τις Βεβαιώσεις, τα οποία θα μπορούσαν να έχουν ουσιώδη επιρροή στα παραπάνω πορίσματα.

Τα πορίσματα που προκύπτουν από την ελεγκτική μας διαδικασία τελούν υπό τις ακόλουθες επιφυλάξεις και υποθέσεις:

1. Οι απόψεις και εκτιμήσεις, που διατυπώνονται τελούν υπό την επιφύλαξη της γνησιότητας, ακρίβειας και πληρότητας των χορηγηθέντων εγγράφων, πιστοποιητικών και λοιπών στοιχείων, για την οποία δεν εκφέρουμε γνώμη, ούτε βεβαιώνουμε. Επισημαίνουμε ότι δεν έχουμε εξετάσει την ακρίβεια και πιστότητα των δηλώσεων, πράξεων και γεγονότων, που μνημονεύονται στα διάφορα έγγραφα, καθώς και τη νομιμοποίηση της Εταιρείας και των Θυγατρικών και των αντισυμβαλλομένων τους στις διάφορες συμβάσεις, που απετέλεσαν αντικείμενο του ελέγχου μας.
2. Η ελεγκτική μας διαδικασία περιορίζεται στην εξέταση θεμάτων που άπτονται του ελληνικού δικαίου μόνον, όπως αυτό ισχύει κατά το χρόνο διενέργειάς της. Επίσης, δεν εκφράζουμε άποψη σχετικά με οποιοδήποτε άλλες πέραν των νομικών επιπτώσεις στην Εταιρεία, στις Θυγατρικές και στις Κοινοπραξίες εκ των πληροφοριών που ετέθησαν υπ' όψιν μας στο πλαίσιο της ελεγκτικής διαδικασίας.
3. Κατά την ελεγκτική μας διαδικασία δεν εξετάσαμε οικονομικά, λογιστικά, φορολογικά, εμπορικά, λειτουργικά ή τεχνικά θέματα και στοιχεία που αφορούν την Εταιρεία, τις Θυγατρικές ή τις Κοινοπραξίες ούτε την πραγματική (φυσική) κατάσταση οποιουδήποτε περιουσιακού στοιχείου της Εταιρείας ή της Θυγατρικής. Περαιτέρω, δεν εκφέρουμε οποιαδήποτε άποψη σε σχέση με τις οικονομικές καταστάσεις και τα λοιπά οικονομικά και στατιστικά στοιχεία της Εταιρείας και των Θυγατρικών.
4. Δεν βεβαιώνουμε την ακρίβεια ή/και αλήθεια των δηλώσεων της Εταιρείας που τέθηκαν υπόψη μας κατά την ελεγκτική μας διαδικασία ή/και που περιέχονται στα συμπεράσματά μας.

Η Δικηγορική Εταιρεία Καρατζά και Συνεργάτες, (Α.Μ.Δ.Σ.Α. 80013), οδός Ομήρου 8, Αθήνα, τηλ.: 210 37 13 600, δεν συνδέεται και δεν διατηρεί οποιοδήποτε συμφέρον ή σχέση με την Εταιρεία υπό την παρατήρηση ότι η Δικηγορική Εταιρεία Καρατζά και Συνεργάτες έχει κατά καιρούς παράσχει νομική υποστήριξη στην Εταιρεία, στους κυρίους μετόχους της Εταιρείας ή/και συνδεδεμένων με αυτούς ή/και με την Εταιρεία προσώπων (υπό την έννοια του άρθρου 42ε παράγραφος 5 του Ν. 2190/1920), παρέχει τέτοιες υπηρεσίες σε αυτά τα πρόσωπα και ενδέχεται να παρέχει αντίστοιχες υπηρεσίες στο μέλλον.

Τέλος, παρέχουμε τη συναίνεσή μας για την παράθεση των παραπάνω πορισμάτων στο Ενημερωτικό Δελτίο.»

Β. Διοικητικές, δικαστικές ή διαιτητικές διαδικασίες του Ομίλου

Οι υφιστάμενες διοικητικές, δικαστικές ή διαιτητικές διαδικασίες (συμπεριλαμβανομένης κάθε τέτοιας διαδικασίας που, εξ' όσων γνωρίζει η Εταιρία, εκκρεμεί ή ενδέχεται να κινηθεί εναντίον της Εταιρίας της ή και του Ομίλου και έχει περιέλθει σε γνώση της Εταιρίας), περιλαμβάνονται στην από 9.7.2009 επιστολή της προϊστάμενης της νομικής υπηρεσίας της Εταιρίας κας Αγγελικής Κουταβά και περιέχουν τη συνολική κατάσταση των υφιστάμενων εκκρεμών δικαστικών υποθέσεων από τις οποίες, εκτιμάται, ότι δεν θα προκύψει σημαντική επιβάρυνση εις βάρος της Εταιρίας. Σημειώνεται ότι για τις εν λόγω εκκρεμείς δικαστικές υποθέσεις δεν έχει σχηματισθεί πρόβλεψη στις οικονομικές καταστάσεις της Εταιρίας και του Ομίλου. Κατωτέρω παρατίθενται οι σημαντικές (άνω του ποσού των €30 χιλ.) υφιστάμενες εκκρεμείς δικαστικές υποθέσεις:

Αιτήσεις κατά της Εταιρείας

1. Η από 25.11.1997 προσφυγή της Εταιρίας ενώπιον του Διοικητικού Πρωτοδικείου Αθηνών κατά του Ελληνικού Δημοσίου και του υπ' αριθμ. 1/31.10.1997 Φύλλου Ελέγχου "αυτοτελούς φορολογίας 20% του άρθρου 13 παρ. 1α του ν. 2238/94" της ΔΟΥ ΦΑΒΕ Αθηνών, σύμφωνα με το οποίο επιβλήθηκε στην εταιρία INTRAKOM ΚΑΤΑΣΚΕΥΕΣ Α.Ε. φόρος υπεραξίας και πρόσθετος φόρος, για την αγορά του συνόλου των μετοχών της εταιρίας INTRAKAT Α.Ε., συνολικού ύψους 435.200.000 δραχμών. Η ως άνω προσφυγή, η οποία αρχικά είχε ορισθεί να συζητηθεί στις 04.11.1999 στο 14ο Τριμελές Διοικητικό Πρωτοδικείο Αθηνών, συζητήθηκε μετά από αναβολή κατά τη δικάσιμο της 17.02.2000 και εκδόθηκε η υπ' αριθμ. 10717/2000 απόφαση με την οποία αναπέμπεται η υπόθεση στον Προϊστάμενο της Δημόσιας Οικονομικής Υπηρεσίας (Δ.Ο.Υ.) ΦΑΒΕ Αθήνας για την τήρηση της νόμιμης διαδικασίας σχετικά με την πρόταση (αίτημα) της προσφεύγουσας για διοικητική επίλυση της διαφοράς, η οποία δημιουργήθηκε από την έκδοση του ως άνω υπ' αριθμ. 1/31-10-1997 Φύλλου Ελέγχου αυτοτελούς φορολογίας ποσοστού 20% του άρθρ. 13 παρ.1 του ν. 2238/1994, προσδιορίστηκε δε νέα δικάσιμο για την 24.10.2002. Κατά την ως άνω δικάσιμο, αναβλήθηκε η συζήτηση της εν λόγω αγωγής για τη δικάσιμο της 19.12.2002 οπότε και συζητήθηκε, εκδόθηκε δε η υπ' αριθ. 767/2004 απόφαση του Διοικητικού Πρωτοδικείου Αθηνών, η οποία δέχεται την προσφυγή της Εταιρείας και ακυρώνει το υπ' αριθμ. 1/31.10.1997 Φύλλου Ελέγχου "αυτοτελούς φορολογίας 20% άρθρου 13 παρ. 1α του ν. 2238/94" της ΔΟΥ ΦΑΒΕ Αθηνών. Κατά της υπ' αριθ. 767/2004 απόφασης, ασκήθηκε η από 26.10.2004 Εφεση του Ελληνικού Δημοσίου ενώπιον του Διοικητικού Εφετείου Αθηνών, η οποία προσδιορίστηκε, για τη δικάσιμο της 07.06.2005, οπότε και συζητήθηκε. Εκδόθηκε η υπ' αριθμ. 3628/2005 απόφαση του 4ου Τμήματος του Διοικητικού Εφετείου Αθηνών, η οποία απέρριψε στην ουσία την ως άνω από 26.10.2004 Εφεση του Ελληνικού Δημοσίου και επικύρωσε την υπ' αριθ. 767/2004 πρωτόδικη απόφαση. Κατά της ως άνω αποφάσεως άσκησε Αίτηση Αναίρεσεως ενώπιον του ΣτΕ το Ελληνικό Δημόσιο, δικάσιμος της οποίας ορίστηκε η 13/02/08, ημερομηνία κατά την οποία η συζήτηση της εν λόγω Αιτήσεως Αναίρεσεως αναβλήθηκε για την 1.10.2008 ημερομηνία κατά την οποία και πάλι αναβλήθηκε οίκοθεν για την 30.09.2009.
2. Η από 26.11.2007 (αριθμ. αγωγής 311/2007) αγωγή των κληρονόμων Χριστοδούλου Γκολοβόδα, ενώπιον του Μονομελούς Πρωτοδικείου Καβάλας, στρεφόμενη κατά της κοινοπραξίας με την επωνυμία «ΚΟΙΝΟΠΡΑΞΙΑ ΕΡΓΟΥ ΕΓΑΝΤΙΑΣ ΟΔΟΥ INTRAKAT ΑΤΤΙΚΑΤ ΑΤΕ" και κατά των εταιρειών μελών της ως άνω κοινοπραξίας, με αίτημα καταβολής ποσού 1.189.780 ευρώ, για την αποκατάσταση της ψυχικής οδύνης των εναγόντων λόγω θανάτου του Χρ. Γκολοβόδα, με ημερομηνία εκδίκασης την 26.02.2008. Κατά την ως άνω ημερομηνία η εκδίκαση της υπόθεσης αναβλήθηκε για την 25.11.2008, ημερομηνία κατά την οποία η υπόθεση αναβλήθηκε για την 10.03.2009, οπότε και η υπόθεση εκδικάστηκε και αναμένεται η έκδοση αποφάσεως.
3. Η από 6.9.2007 (γεν. αριθμ. κατ. 196558/2007, αριθμ. κατ. δικογρ. 8551/07) αγωγή του Ηλία Μυλωνά, ενώπιον του Πολυμελούς Πρωτοδικείου Αθηνών, στρεφόμενη μεταξύ άλλων εναντίον της Εταιρείας, με αίτημα καταβολής του ποσού των 234.000 ευρώ ως αμοιβή για μελέτες μηχανικού, με ημερομηνία εκδίκασης την 08.01.2009, ημερομηνία κατά την οποία η συζήτηση αναβλήθηκε για την 4.11.2009.
4. Η από 5.5.2008 αγωγή του Χρήστου Θηβαίου, η οποία εκδικάζεται ενώπιον του Πολυμελούς Πρωτοδικείου Αθηνών κατά την 17.12.2009 και αφορά αξίωση για καταβολή φόρου χρησικτησίας ύψους ποσού 97.585 ευρώ.

Δικαστικές υποθέσεις κοινοπραξιών

«ΕΛΤΕΡ ΑΤΕ - INTRACOM ΚΑΤΑΣΚΕΥΕΣ»

5. Αγωγή με ημερομηνία 17.10.2005 (με γενικό αριθμό κατάθεσης 158141/2005 και αριθμό κατάθεσης δικογράφου 9205/2005) ενώπιον του Πολυμελούς Πρωτοδικείου Αθηνών (Τακτική Διαδικασία) του Ιωάννη Παπακωνσταντίνου στρεφόμενη κατά της ανώνυμης εταιρείας με την επωνυμία «Εταιρεία Παροχής Αερίου Αττικής Ανώνυμη Εταιρεία», της Κοινοπραξίας με την επωνυμία «ΕΛΤΕΡ ΑΤΕ - INTRACOM ΚΑΤΑΣΚΕΥΕΣ», της ανώνυμης εταιρείας με την επωνυμία «ΕΛΤΕΡ ΑΤΕ» και της Εταιρείας μας ως μέλος της προαναφερόμενης κοινοπραξίας και της ομόρρυθμης εταιρείας με την επωνυμία «ΧΩΤΟΣ - ΚΑΡΑΪΣΚΟΣ Ο.Ε.», (η ως άνω αγωγή κοινοποιήθηκε στην εταιρεία μας την 21.10.2005), με την οποία αγωγή, ο ενάγων Ιωάννης Παπακωνσταντίνου αιτείται την καταβολή εις αυτόν του ποσού των 301.910,39 ευρώ, για την ζημία και την ηθική βλάβη την οποία υπέστη σε τροχαίο ατύχημα (πτώση με μοτοσυκλέτα σε λακκούβα επί του οδοστρώματος) λόγω ελλείψεως προειδοποιητικής πινακίδας ή άλλου είδους σήμανσης. Η ως άνω από 06.10.2005 αγωγή του Ιωάννη Παπακωνσταντίνου, προσδιορίστηκε για τη δικάσιμο της 23.11.2006, με αρ. πιν. Η5 / 25. Κατόπιν αυτού οι εναγόμενοι ανακοίνωσαν την ανωτέρω ανοιγείσα δίκη στην εταιρία «NATIONAL UNION FIRE INSURANCE COMPANY OF PITTSBURGH P.A.» η οποία εκπροσωπείται στην Ελλάδα από την εταιρία AIG HELLAS A.E. προκειμένου να παρέμβει αυτή στην ως άνω δίκη υπέρ των εναγομένων. Η ανωτέρω ασφαλιστική εταιρία άσκησε την από 13.06.2006 (αυξ. γεν. αριθμ. κατ. 112706/06, αριθμ. κατ. δικογρ. 6059/2006) Πρόσθετη Παρέμβαση της ενώπιον του Πολυμελούς Πρωτοδικείου Αθηνών, η οποία προσδιορίστηκε να εκδικασθεί κατά την 26.04.2007 (Πιν. Η5/64). Ο ενάγων με Αίτησή του προς το Πολυμελές Πρωτοδικείο Αθηνών, περί συντόμευσης της ημερομηνίας εκδίκασης της ως άνω Παρέμβασης, επέτυχε την συνεκδίκαση της αγωγής του μαζί με την ανωτέρω Πρόσθετη Παρέμβαση κατά την 23/11/2006 από το Πολυμελές Πρωτοδικείο Αθηνών (Πιν. Η5/31). Κατά την ως άνω ημερομηνία η συζήτηση της αγωγής αναβλήθηκε για την 26.04.2007, κατά την δικάσιμο δε αυτήν ματαιώθηκε και κοινοποιήθηκε στην εταιρεία μας Κλήση για νέα συζήτηση την 8.11.2007 (Πιν. Η4/65). Κατά την ανωτέρω ημερομηνία η εκδίκαση της υπόθεσης αναβλήθηκε για την 19.03.2009 στο ίδιο πινάκιο. Κατά την πιο πάνω ημερομηνία η εκδίκαση της υπόθεσης αναβλήθηκε εκ νέου για την 20.05.2010.

«ΜΟΧΛΟΣ Α.Ε - INTRAKOM ΚΑΤΑΣΚΕΥΕΣ»

6. Την 14.07.2006 κοινοποιήθηκε στην έδρα της κοινοπραξίας «ΜΟΧΛΟΣ Α.Ε - INTRAKOM ΚΑΤΑΣΚΕΥΕΣ» στον Άλιμο Αττικής, η ενώπιον του Μονομελούς Πρωτοδικείου Αθηνών από 03.07.2006 (αυξ. γεν. αριθμ. κατ. 122615/06 αρ. κατ. δικογ. 7481/06) αγωγή του Αναστασίου Γεωργόπουλου, στρεφόμενη κατά της ανωτέρω κοινοπραξίας, της οποίας η Εταιρία μας είναι μέλος, με την οποία ο ενάγων αιτείται να του καταβληθεί το ποσό των 31.677,08 ευρώ, που αντιστοιχεί σε υπόλοιπο εργολαβικό ανταλλάγματος που κατά τον ενάγοντα του οφείλει η ως άνω Κοινοπραξία δυνάμει των μεταξύ αυτής και της Κοινοπραξίας υπογραφεισών από 9.01.2004 και 27.4.2004 Συμβάσεων Εργου. Η ως άνω αγωγή προσδιορίστηκε να εκδικασθεί από το Μονομελές Πρωτοδικείο Αθηνών κατά την δικάσιμο αυτού της 24.05.2007 κατά την Τακτική διαδικασία (Πιν. Η1/52). Κατά την δικάσιμο αυτή ο ενάγων παραιτήθηκε του δικογράφου της αγωγής του. Κατόπιν αυτού άσκησε την από 26.03.2007 (αυξ. αριθμ.κατ. 183637/07, 8209/07) αγωγή του με την ίδια ως άνω νομική αιτία αιτούμενος το ποσόν των 37.242,56 ευρώ, η οποία εκδικάστηκε ενώπιον του Μονομελούς Πρωτοδικείου Αθηνών την 4/12/2008 και εξεδόθη η υπ αριθμ.2370/2009 απόφαση του Μονομελούς Πρωτοδικείου Αθηνών με την οποία επιδικάστηκε στον ενάγοντα το ποσό των 7.481,97, ποσό το οποίο οφείλουν να καταβάλλουν η Κοινοπραξία και κάθε εταιρεία μέλος αυτής ως εις ολόκληρον και αλληλεγγύως προς τούτο ευθυνόμενες. Η ως άνω απόφαση δεν κηρύχθηκε προσωρινά εκτελεστή. Επί της ως άνω αποφάσεως η Εταιρεία σκοπεύει να ασκήσει Εφεση.
7. Την 5.10.2006 κοινοποιήθηκε στην Εταιρεία η από 12.09.2006 Κλήση της εταιρείας «ΟΙΚΟΔΟΜΙΚΟΙ ΓΕΡΑΝΟΙ ΕΠΕ ΜΟΝΟΠΡΟΣΩΠΗ Εμπορία Εκμίσθωση Επισκευή», ενώπιον του Πολυμελούς Πρωτοδικείου Αθηνών, στρεφόμενη μεταξύ άλλων κατά της Κοινοπραξίας με την επωνυμία «ΚΟΙΝΟΠΡΑΞΙΑ ΜΟΧΛΟΣ Α.Ε - INTRAKOM ΚΑΤΑΣΚΕΥΕΣ», με αντικείμενο το ποσό των 247.000 ευρώ που αφορά ζημιές από σύγκρουση Γερανών μεταξύ τους, με την οποία η ενάγουσα ορίζει χρόνο συζήτησης της από 30.06.2003 (αυξ. αριθμ. κατ. 98215 και 5703/2003) αγωγής της, την 23/05/2007 ενώπιον του ως άνω Πολυμελούς Πρωτοδικείου Αθηνών (Πιν. ΣΤ3/16). Κατά την ως άνω δικάσιμο η υπόθεση αναβλήθηκε για την 19.11.2008 οπότε και εκδικάστηκε και αναμένεται η έκδοση αποφάσεως.

Όσον αφορά στις εταιρίες EUROKAT, IN MAINT και ΚΕΠΑ ΑΤΤΙΚΗΣ ουδεμία δίκη εκκρεμούσε κατά των ανωτέρω θυγατρικών ή από αυτές κατά τρίτου, εξ όσων δε γνωρίζει η δικηγόρος των θυγατρικών Αγγελική Κουταβά, δεν ενδέχεται να εγερθεί κατ' αυτών στο προβλεπτό μέλλον αγωγή τρίτου για ζημία ή βλάβη του ή ανεκκαθάριστη απαίτησή του κατ' αυτών, ούτε υφίσταται γνωστή ή πιθανή μελλοντική υποχρέωση της Εταιρίας από απαίτηση που ενδέχεται να προβάλει οποιοσδήποτε τρίτος κατ' αυτής στο προβλεπτό μέλλον.

εταιρία INTRADEVELOPMENT A.E.

8. Όσον αφορά την εταιρία INTRADEVELOPMENT, η μοναδική εκκρεμής δικαστική υπόθεση της εν λόγω θυγατρικής της Εταιρίας είναι η από 29.01.2008 αγωγή της εταιρείας «Π. ΜΑΝΤΑΣ ΚΑΙ ΣΥΝΕΡΓΑΤΕΣ ΣΥΜΒΟΥΛΟΙ ΜΗΧΑΝΙΚΟΙ Ε.Ε», στρεφόμενη κατά της εταιρείας και κατά του Σωματείου «ΟΛΥΜΠΙΑΚΟΣ ΣΥΝΔΕΣΜΟΣ ΦΙΛΑΘΛΩΝ ΠΕΙΡΑΙΩΣ (ΟΣΦΠ)», απευθυνόμενη ενώπιον του Μονομελούς Πρωτοδικείου Αθηνών (διαδικασία αμοιβών μηχανικών), για ποσό 207.357,50, η οποία εκδικάστηκε την 23/09/2008 μετά από αναβολή από την 18/03/2008 και επί της οποίας εξεδόθη η υπ αριθμ. 1976/2009 απόφαση, η οποία δέχθηκε την αγωγή. Η ως άνω απόφαση δεν κηρύχθηκε προσωρινά εκτελεστή, και εναντίον της η Εταιρεία άσκησε Εφεση, δικάσιμος της οποίας δεν έχει ακόμη προσδιορισθεί. Σύμφωνα με την από 10.7.2009 επιστολή της, η δικηγόρος Αγγελική Κουταβά εκτιμά ότι η ως άνω εκκρεμοδικία δεν θα επηρεάσει τα οικονομικά στοιχεία της εταιρείας, δεδομένου ότι η εν λόγω αγωγή αφορά σε υποτιθέμενη σχέση της ενάγουσας εταιρείας με την INTRADEVELOPMENT, καθ' όν χρόνον η INTRADEVELOPMENT δεν είχε καν συσταθεί, και εξ αυτού του λόγου η αγωγή είναι απορριπτέα λόγω έλλειψης παθητικής νομιμοποίησης αυτής. Επίσης εκτιμά ότι για τον ίδιο λόγο θα γίνει δεκτή η Έφεση της Εταιρίας μας και θα εξαφανισθεί η εκθοθείσα απόφαση.

Λαμβάνοντας υπόψη όλα τα παραπάνω, η Διοίκηση της Εταιρίας δηλώνει ότι ούτε η Εταιρία, ούτε άλλη εταιρία του Ομίλου εμπλέκεται σε οποιαδήποτε διοικητική, δικαστική ή διαιτητική διαδικασία - κατά τους δώδεκα μήνες που προηγούνται της ημερομηνίας του παρόντος Ενημερωτικού Δελτίου - που να μπορούσε να έχει ή να είχε προσφάτως σημαντικές επιπτώσεις στη χρηματοοικονομική κατάσταση ή στην κερδοφορία του Ομίλου.

3.5 Φορολογικοί Έλεγχοι Φορολογικός Έλεγχος της INTRAKAT

Η μητρική εταιρεία έχει ελεγχθεί φορολογικά έως και την χρήση 2007.

Ο τελευταίος τακτικός φορολογικός έλεγχος διενεργήθηκε το 2009 από το Διαπεριφερειακό Ελεγκτικό Κέντρο (Δ.Ε.Κ.) Αθηνών και αφορούσε τις χρήσεις 2006 έως και 2007 της εταιρίας "INTRAKOM ΚΑΤΑΣΚΕΥΕΣ ΑΝΩΝΥΜΗ ΕΤΑΙΡΕΙΑ ΤΕΧΝΙΚΩΝ ΕΡΓΩΝ ΚΑΙ ΜΕΤΑΛΛΙΚΩΝ ΚΑΤΑΣΚΕΥΩΝ". Από τον έλεγχο προέκυψαν α) λογιστικές διαφορές συνολικού ύψους € 1.331,43 χιλ. οι οποίες μείωσαν την μεταφερόμενη φορολογική ζημιά προηγούμενων ετών, β) συνολική επιβάρυνση για τις δύο χρήσεις ποσού € 319,50 χιλ. όσον αφορά τον κώδικα χαρτοσήμου η οποία καταχωρήθηκε στα έξοδα του α' εξαμήνου της χρήσης 2009.

ΧΡΗΣΗ (σε χιλ. €)	ΛΟΓΙΣΤΙΚΕΣ ΔΙΑΦΟΡΕΣ	ΦΟΡΟΣ ΕΙΣΟΔΗΜΑΤΟΣ	ΧΑΡΤ/ΜΟ ΔΟΣΟΛΗΠΤΙΚΩΝ ΛΟΓ/ΣΜΩΝ	ΠΡΟΣΤΙΜΑ & ΠΡΟΣΑΥΞΗΣΕΙΣ	ΣΥΝΟΛΟ
2006	813,38	0,00	111,60	48,02	159,62
2007	518,05	0,00	122,37	37,51	159,88
	1.331,43	0,00	233,97	85,53	319,50

Από το ως άνω ποσό έχει ήδη προκαταβληθεί το 20% ποσό ύψους € 63,90 χιλ. ενώ το υπόλοιπο ποσό € 255,60 χιλ. θα καταβληθεί σε δόσεις όπως εμφανίζονται στον κάτωθι πίνακα.

	Βεβαιωθέντα ποσά χαρτοσήμου, πρόσθετων φόρων και προσαυξήσεων	Προκαταβολή 20%	Σύνολο δόσεων ανά έτος		
			2009	2010	2011
	ποσά σε χιλ. ευρώ				
Φορολογία Χαρτοσήμου	319,50	63,90	85,20	127,80	42,60
Σύνολο	319,50	63,90	85,20	127,80	42,60

Σε επίπεδο Ομίλου, διενεργήθηκε φορολογικός έλεγχος στις κατωτέρω εταιρίες και κοινοπραξίες:

Φορολογικός Έλεγχος της Κ/ΕΙΑΣ ΜΟΧΛΟΣ ΑΕ - INTRAKAT ΑΕ ΕΡΓΟ ΑΝΤΙΣΦΑΙΡΙΣΗ

ΠΙΝΑΚΑΣ Ι.Ανάλυση ανά χρήση και φορολογικό αντικείμενο.

Χρήση	Λογιστικές Διαφορές	Φόρος εισοδήματος	Φ.Π.Α.	Λοιπές Φορολογίες (χαρτοσ. κλπ)	Πρόστιμα & προσαυξήσεις	Σύνολο
2003	0,00	0,00	0,00	11.034,00	6.639,50	17.673,50
2004	0,00	0,00	0,00	44.160,00	14.838,00	58.998,00
2005	0,00	0,00	0,00	13.294,00	1.116,50	14.410,50
Σύνολο	0,00	0,00	0,00	68.488,00	22.594,00	91.082,00

Ο φορολογικός έλεγχος της Κοινοπραξίας μέχρι και την χρήση 2005 διενεργήθηκε από το Διαπεριφερειακό Ελεγκτικό Κέντρο (Δ.Ε.Κ.) και ολοκληρώθηκε στις 19/4/2006. Τα βιβλία και τα στοιχεία της Κοινοπραξίας κρίθηκαν οριστικά, επαρκή και ακριβή. Το αποτέλεσμα του ελέγχου ύψους 91.082,00 € επιβάρυνε τα αποτελέσματα της χρήσης 2006 ως "έξοδα-φόροι προηγούμενων ετών". Η κοινοπραξία πλήρωσε εντός της χρήσης 2006 το ποσό των 50.947,52 € και το υπόλοιπο 40.134,48 € εντός της χρήσης 2007. Η συμμετοχή της INTRAKAT στην Κοινοπραξία ανέρχεται στο 50%.

Φορολογικός Έλεγχος της Κ/ΕΙΑΣ ΕΛΤΕΡ ΑΤΕ - INTRAKOM ΚΑΤΑΣΚΕΥΕΣ ΑΕ ΕΡΓΟ ΕΠΑ 1

Πίνακας Ι : Ανάλυση ανά χρήση και φορολογικό αντικείμενο

Χρήση	Λογιστικές Διαφορές	Φόρος εισοδήματος	Φ.Π.Α.	Λοιπές Φορολογίες	Πρόστιμα & προσσαυξήσεις	Σύνολο
2003	0,00	7.893,39	--	--	--	7.893,39

Η Κοινοπραξία αποδέχτηκε στις 3.12.2008 το ΕΚΚΑΘΑΡΙΣΤΙΚΟ ΣΗΜΕΙΩΜΑ ΠΕΡΑΙΩΣΗΣ του Ν.3697/2008 Νο 138100/1 της Δ.Ο.Υ Π. Φαλήρου και κατέβαλε εφάπαξ το ποσό των € 7.893,39 αυθημερόν, καθώς επίσης επιβάρυνε ισόποσα τα αποτελέσματα της χρήσης 2008 ως «έξοδα - φόροι προηγούμενων ετών».

Χρήση	Λογιστικές Διαφορές	Φόρος εισοδήματος	Φ.Π.Α.	Λοιπές Φορολογίες	Πρόστιμα & προσσαυξήσεις	Σύνολο
2004	0,00	3.174,00	--	1.264,21	3.845,87	8.284,08
2005	0,00	4.248,00	--	11.945,52	8.133,39	24.326,91
2006	0,00	2.388,00	--	11.712,25	4.818,80	18.919,05
2007	0,00	8.808,00	--	16.553,75	3.931,54	29.293,29
Σύνολο	0,00	18.618,00	--	41.475,73	20.729,60	80.823,33

Ο φορολογικός έλεγχος στην Κοινοπραξία διενεργήθηκε από το Διαπεριφερειακό Ελεγκτικό Κέντρο Αθηνών (Δ.Ε.Κ. Αθηνών) και ολοκληρώθηκε στις 16.12.2008. Ο έλεγχος αφορούσε τις χρήσεις 2004 - 2007, τα βιβλία και στοιχεία της Κοινοπραξίας κρίθηκαν οριστικά, επαρκή και ακριβή. Το αποτέλεσμα του ελέγχου ύψους € 80.823,332 μειώθηκε κατά το ποσό της έκπτωσης της εφάπαξ καταβολής, ήτοι κατά ποσό € 1.221,33 και το τελικό ποσό ύψους € 79.602,00 επιβάρυνε τα αποτελέσματα της χρήσης 2008 ως «έξοδα - φόροι προηγούμενων ετών». Η κοινοπραξία όπως αναφέρεται ανωτέρω, πλήρωσε ολόκληρο το ποσό της οφειλής εντός της χρήσης 2008 και έκανε χρήση της έκπτωσης της εφάπαξ καταβολής. Η συμμετοχή της INTRAKAT στην Κοινοπραξία ανέρχεται στο 45%.

Φορολογικός Έλεγχος της Κ/ΕΙΑΣ ΕΛΤΕΡ ΑΤΕ - INTRAKOM ΚΑΤΑΣΚΕΥΕΣ ΑΕ ΕΡΓΟ ΔΙΚΤΥΟΥ ΦΥΣΙΚΟΥ ΑΕΡΙΟΥ ΑΤΤΙΚΗΣ ΕΠΑ 2

Πίνακας Ι : Ανάλυση ανά χρήση και φορολογικό αντικείμενο

Χρήση	Λογιστικές Διαφορές	Φόρος εισοδήματος	Φ.Π.Α.	Λοιπές Φορολογίες	Πρόστιμα & προσσαυξήσεις	Σύνολο
2006	0,00	1.233,05	--	--	--	1.233,05

Η Κοινοπραξία αποδέχτηκε στις 19.12.2008 το ΕΚΚΑΘΑΡΙΣΤΙΚΟ ΣΗΜΕΙΩΜΑ ΠΕΡΑΙΩΣΗΣ του Ν.3697/2008 Νο 115299/1 της Δ.Ο.Υ Π. Φαλήρου και κατέβαλε εφάπαξ το ποσό των € 1.233,05 αυθημερόν, καθώς επίσης επιβάρυνε ισόποσα τα αποτελέσματα της χρήσης 2008 ως «έξοδα - φόροι προηγούμενων ετών».

Φορολογικός Έλεγχος της Κ/ΕΙΑΣ ΕΛΤΕΡ ΑΤΕ - INTRAKOM ΚΑΤΑΣΚΕΥΕΣ ΑΕ ΕΡΓΟ ΕΓΚΑΤΑΣΤΑΣΕΙΣ ΦΥΣΙΚΟΥ ΑΕΡΙΟΥ ΣΧΟΛΕΙΩΝ & ΔΗΜΟΣΙΩΝ ΚΤΙΡΙΩΝ

Πίνακας Ι : Ανάλυση ανά χρήση και φορολογικό αντικείμενο

Χρήση	Λογιστικές Διαφορές	Φόρος εισοδήματος	Φ.Π.Α.	Λοιπές Φορολογίες	Πρόστιμα & προσσαυξήσεις	Σύνολο
2006	0,00	2.834,29	--	--	--	2.834,29

Η Κοινοπραξία αποδέχτηκε στις 18.12.2008 το ΕΚΚΑΘΑΡΙΣΤΙΚΟ ΣΗΜΕΙΩΜΑ ΠΕΡΑΙΩΣΗΣ του Ν.3697/2008 Νο 103280/1 της Δ.Ο.Υ Π. Φαλήρου και κατέβαλε εφάπαξ το ποσό των € 2.834,29 αυθημερόν, καθώς επίσης επιβάρυνε ισόποσα τα αποτελέσματα της χρήσης 2008 ως «έξοδα - φόροι προηγούμενων ετών».

Φορολογικός Έλεγχος της Κ/ΕΙΑΣ ΕΛΤΕΡ ΑΤΕ - INTRAKOM ΚΑΤΑΣΚΕΥΕΣ ΑΕ ΕΡΓΟ ΧΕΙΜΑΡΡΟΥ ΞΗΡΙΑ

Πίνακας Ι : Ανάλυση ανά χρήση και φορολογικό αντικείμενο

Χρήση	Λογιστικές Διαφορές	Φόρος εισοδήματος	Φ.Π.Α.	Λοιπές Φορολογίες	Πρόστιμα & προσσαυξήσεις	Σύνολο
2006	0,00	13.927,62	--	--	--	13.927,62

Η Κοινοπραξία αποδέχτηκε στις 1.12.2008 το ΕΚΚΑΘΑΡΙΣΤΙΚΟ ΣΗΜΕΙΩΜΑ ΠΕΡΑΙΩΣΗΣ του Ν.3697/2008 Νο 115359/1 της Δ.Ο.Υ Π. Φαλήρου και κατέβαλε το ποσό των € 2.785,52 αυθημερόν (ποσό 20%), καθώς επίσης επιβάρυνε κατά 13.927,62 € τα αποτελέσματα της χρήσης 2008 ως «έξοδα - φόροι προηγούμενων ετών». Το υπόλοιπο ποσό οφειλής ύψους € 11.142,10 θα καταβληθεί εντός της χρήσης 2009.

Φορολογικός Έλεγχος της Κ/ΕΙΑΣ ΕΛΤΕΡ ΑΤΕ - INTRAKOM ΚΑΤΑΣΚΕΥΕΣ ΑΕ ΕΡΓΟ ΠΑΡΑΚΑΜΨΗΣ ΑΡΤΑΣ

Πίνακας Ι : Ανάλυση ανά χρήση και φορολογικό αντικείμενο

Χρήση	Λογιστικές Διαφορές	Φόρος εισοδήματος	Φ.Π.Α.	Λοιπές Φορολογίες	Πρόστιμα & προσσαυξήσεις	Σύνολο
2006	0,00	9.101,80	--	--	--	9.101,80

Η Κοινοπραξία αποδέχτηκε στις 18.12.2008 το ΕΚΚΑΘΑΡΙΣΤΙΚΟ ΣΗΜΕΙΩΜΑ ΠΕΡΑΙΩΣΗΣ του Ν.3697/2008 Νο 176928/1 της Δ.Ο.Υ Π. Φαλήρου και κατέβαλε το ποσό των € 1.820,36 αυθημερόν (ποσό 20%), καθώς επίσης επιβάρυνε κατά € 9.101,80 τα αποτελέσματα της χρήσης 2008 ως «έξοδα - φόροι προηγούμενων ετών». Το υπόλοιπο ποσό οφειλής ύψους € 7.281,44 θα καταβληθεί εντός της χρήσης 2009.

Φορολογικός Έλεγχος της Κ/ΕΙΑΣ ΑΛΤΕΚ ΑΕ-INTRAKAT-ΑΝΑΣΤΗΛΩΤΙΚΗ ΑΤΕ (ΕΡΓΟ ΕΠΕΚΤΑΣΗ ΚΡΑΤΙΚΟΥ ΑΕΡΟΛΙΜΕΝΑ ΘΕΣΣΑΛΟΝΙΚΗΣ "ΜΑΚΕΔΟΝΙΑ" ΒΟΡΕΙΟΔΥΤΙΚΑ ΜΕΧΡΙ ΤΟΝ ΠΥΡΓΟΥ ΕΛΕΓΧΟΥ)

ΠΕΡΑΙΩΣΗ ΒΑΣΕΙ Ν.3697/2008

ΧΡΗΣΕΙΣ	ΦΟΡΟΣ	ΕΚΠΤΩΣΗ ΦΟΡΟΥ 5% ΛΟΓΩ ΕΦΑΠΑΞ ΚΑΤΑΒΟΛΗΣ	ΥΠΟΛΟΙΠΟ ΚΑΤΑΒΛΗΘΕΝ
2006	600,00	30,00	570,00

Σημειώνεται ότι το ανωτέρω ποσό της περαιώσης λογιστικοποιήθηκε εντός του α' εξαμήνου του 2009.

ΕΛΕΓΧΟΣ ΑΠΟ ΤΑ Π.Ε.Κ. ΑΘΗΝΩΝ							
ΧΡΗΣΕΙΣ	ΛΟΓΙΣΤΙΚΕΣ ΔΙΑΦΟΡΕΣ	ΦΟΡΟΣ	ΠΡΟΣΘ. ΦΟΡΟΣ	ΣΥΜΒΙΒΑΣΜΟΣ 3/5	ΣΥΝΟΛΟ	ΚΑΤΑΒΟΛΗ 1/5	ΥΠΟΛΟΙΠΟ ΔΟΣΕΩΝ
2007	6.051,30	1.512,83	423,59	254,15	1.766,98	353,40	1.413,58
2008	5.919,59	1.479,90	59,19	35,51	1.515,41	303,08	1.212,33
ΣΥΝΟΛΟ	12.570,89	3.022,72	1.052,78	289,66	3.282,38	656,48	2.625,90

ΧΡΗΣΕΙΣ	ΧΑΡΤ/ΜΟ	ΠΡΟΣ/ΣΕΙΣ	ΣΥΜΒΙΒΑΣΜΟΣ 3/5	ΣΥΝΟΛΟ	ΚΑΤΑΒΟΛΗ 1/5	ΥΠΟΛΟΙΠΟ ΔΟΣΕΩΝ
2007	14.223,22	6.400,45	3.840,27	18.063,49	3.612,70	14.450,79
ΣΥΝΟΛΟ	14.223,22	6.400,45	3.840,27	18.063,49	3.612,70	14.450,79

Σημειώνεται ότι τα ανωτέρω ποσά θα λογιστικοποιηθούν εντός του β' εξαμήνου του 2009.

Φορολογικός Έλεγχος των Εταιριών που ενοποιούνται με τη μέθοδο της Ολικής Ενοποίησης

ΕΤΑΙΡΙΑ	ΕΔΡΑ	ΠΟΣΟΣΤΟ (%) ΣΥΜΜΕΤΟΧΗΣ	ΑΝΕΛΕΓΚΤΕΣ ΦΟΡΟΛ. ΧΡΗΣΕΙΣ
IN MAINT Α.Ε	ΕΛΛΑΔΑ	62,00	2005 - 2008
ΚΕΠΙΑ ΑΤΤΙΚΗΣ Α.Ε	ΕΛΛΑΔΑ	51,00	2005 - 2008
EUROKAT ΑΤΕ	ΕΛΛΑΔΑ	82,00	2007 - 2008
INTRADEVELOPMENT Α.Ε.	ΕΛΛΑΔΑ	100,00	2004 - 2008
INTRACOM CONSTRUCT S.A. (*)	ΡΟΥΜΑΝΙΑ	94,82	2006 - 2008
INTRAKAT INTERNATIONAL Ltd	ΚΥΠΡΟΣ	100,00	2008
ΟΙΚΟΣ PROPERTIES SRL	ΡΟΥΜΑΝΙΑ	94,82	2007 - 2008

(*) Στην INTRACOM CONSTRUCT S.A. διενεργείται φορολογικός έλεγχος έως και τη χρήση 2007

Φορολογικός Έλεγχος των Εταιρειών που ενοποιούνται με τη μέθοδο της Καθαρής Θέσης

ΕΤΑΙΡΙΑ	ΕΔΡΑ	ΠΟΣΟΣΤΟ (%) ΣΥΜΜΕΤΟΧΗΣ	ΑΝΕΛΕΓΚΤΕΣ ΦΟΡΟΛ. ΧΡΗΣΕΙΣ
SC PLURIN TELECOMMUNICATIONS SRL	ΡΟΥΜΑΝΙΑ	50,00	2008
ALPHA MOGILANY DEVELOPMENT SP Ζ.Ο.Ο	ΠΟΛΩΝΙΑ	25,00	2008

Φορολογικός Έλεγχος των Κοινοπραξιών που ενοποιούνται με τη μέθοδο της Καθαρής Θέσης

ΚΟΙΝΟΠΡΑΞΙΑ	ΕΔΡΑ	ΠΟΣΟΣΤΟ (%) ΣΥΜΜΕΤΟΧΗΣ	ΑΝΕΛΕΓΚΤΕΣ ΦΟΡΟΛ. ΧΡΗΣΕΙΣ
Κ/Ξ ΜΟΧΛΟΣ-INTRACOM ΚΑΤΑΣΚΕΥΕΣ (ΑΝΤΙΣΦ.)	ΕΛΛΑΔΑ	50,00	2006 - 2008
Κ/Ξ ΜΟΧΛΟΣ-INTRACOM ΚΑΤΑΣΚΕΥΕΣ (ΚΟΛΥΜΒ.)	ΕΛΛΑΔΑ	50,00	2003 - 2008
Κ/Ξ ΠΑΝΘΕΣΣΑΛΙΚΟΥ ΣΤΑΔΙΟΥ (*)	ΕΛΛΑΔΑ	15,00	2004 - 2008
Κ/Ξ ΕΛΤΕΡ-INTRACOM ΚΑΤΑΣΚΕΥΕΣ (ΕΠΑ Αερίου)	ΕΛΛΑΔΑ	45,00	2008
Κ/Ξ INTRACOM ΚΑΤΑΣΚΕΥΕΣ-ΓΑΝΤΖΟΥΛΑΣ	ΕΛΛΑΔΑ	50,00	2004 - 2008
Κ/Ξ ΕΛΤΕΡ-INTRAKAT-ΕΝΕΡΓΕΙΑ	ΕΛΛΑΔΑ	40,00	2005 - 2008
Κ/Ξ "ΑΘ.ΤΕΧΝΙΚΗ-ΠΡΙΣΜΑ ΔΟΜΗ"-INTRAKAT	ΕΛΛΑΔΑ	50,00	2005 - 2008
Κ/Ξ INTRAKAT - ΕΡΓΚΑΖ - ALGAS	ΕΛΛΑΔΑ	33,33	2007 - 2008

(*) Στην Κ/Ξ ΠΑΝΘΕΣΣΑΛΙΚΟΥ ΣΤΑΔΙΟΥ διενεργείται τακτικός φορολογικός έλεγχος των χρήσεων 2004 - 2007.

Φορολογικός Έλεγχος των Κοινοπραξιών που ενοποιούνται με αναλογική ενοποίηση

ΚΟΙΝΟΠΡΑΞΙΑ	ΕΔΡΑ	ΠΟΣΟΣΤΟ (%) ΣΥΜΜΕΤΟΧΗΣ	ΑΝΕΛΕΓΚΤΕΣ ΦΟΡΟΛ. ΧΡΗΣΕΙΣ
Κ/Ξ INTRAKAT- ΕΛΤΕΡ (ΣΥΝΤΗΡΗΣΗ Β.ΤΟΜΕΑ)	ΕΛΛΑΔΑ	50,00	2006 - 2008
Κ/Ξ INTRAKAT - ΑΤΤΙΚΑΤ (ΕΓΝΑΤΙΑ ΟΔΟΣ)	ΕΛΛΑΔΑ	50,00	2006 - 2008
Κ/Ξ INTRAKAT - ΕΛΤΕΡ (ΑΓΩΓΟΣ ΑΛΕΞ/ΛΗΣ)	ΕΛΛΑΔΑ	50,00	2007 - 2008
Κ/Ξ INTRAKAT - ΕΛΤΕΡ (ΕΡΓΟ ΞΗΡΙΑ)	ΕΛΛΑΔΑ	50,00	2007 - 2008
Κ/Ξ INTRAKAT - ΕΛΤΕΡ (ΕΡΓΟ ΠΑΡΑΚΑΜΨΗ ΑΡΤΑΣ)	ΕΛΛΑΔΑ	30,00	2007 - 2008
Κ/Ξ INTRAKAT - ΕΛΤΕΡ (ΕΡΓΟ ΕΓΚ/ΣΗΣ ΦΥΣ. ΑΕΡΙΟΥ ΣΧΟΛΕΙΩΝ)	ΕΛΛΑΔΑ	30,00	2007 - 2008
Κ/Ξ ΕΛΤΕΡ - INTRAKAT (ΕΡΓΟ ΕΓΚΑΤ/ΣΕΩΝ ΦΥΣΙΚΟΥ ΑΕΡΙΟΥ ΑΤΤΙΚΗΣ ΒΟΡΕΙΟΑΝΑΤΟΛΙΚΑ & ΝΟΤΙΑ- ΕΠΑ 2)	ΕΛΛΑΔΑ	49,00	2007 - 2008
Κ/Ξ INTRAKAT - INTRACOM TELECOM (ΤΗΛΕΠΙΚ/ΚΑ ΔΙΚΤΥΑ ΤΗΣ ΔΕΠΑ)	ΕΛΛΑΔΑ	70,00	2007 - 2008
Κ/Ξ ΕΛΤΕΡ - INTRAKAT (ΕΥΡΥΖΩΝΙΚΑ ΔΙΚΤΥΑ ΕΤΒΑ Β.Ι.Π.Ε)	ΕΛΛΑΔΑ	50,00	2007 - 2008
Κ/Ξ INTRAKAT - ΕΛΤΕΡ (ΣΥΝΔΕΣΗ ΦΥΣΙΚΟΥ ΑΕΡΙΟΥ ΣΧΟΛΕΙΩΝ ΒΟΡΕΙΟΑΝΑΤΟΛΙΚΑ ΚΑΙ ΝΟΤΙΑ - ΕΠΑ 3)	ΕΛΛΑΔΑ	50,00	2007 - 2008
Κ/Ξ INTRAKAT - ΕΛΤΕΡ (ΑΓΩΓΟΙ ΦΥΣΙΚΟΥ ΑΕΡΙΟΥ 2007 ΑΤΤΙΚΗΣ ΒΟΡΕΙΟΑΝΑΤΟΛΙΚΗ ΠΕΡΙΟΧΗ - ΕΠΑ 4)	ΕΛΛΑΔΑ	50,00	2007 - 2008

Κ/Ξ INTRAKAT - ΕΛΤΕΡ (ΕΠΕΚΤΑΣΗ ΔΙΚΤΥΩΝ ΔΙΑΝΟΜΗΣ ΦΥΣΙΚΟΥ ΑΕΡΙΟΥ ΞΑΝΘΗ-ΣΕΡΡΕΣ-ΚΟΜΟΤΗΝΗ)	ΕΛΛΑΔΑ	50,00	2007 - 2008
Κ/Ξ ΑΚΤΩΡ ΑΤΕ - LOBBE TZILALIS - EUROKAT ΑΤΕ (ΔΙΑΧΕΙΡΙΣΗ ΙΛΥΟΣ Κ.Ε.Λ)	ΕΛΛΑΔΑ	33,33	2007 - 2008
Κ/Ξ ΑΚΤΩΡ ΑΤΕ - INTRAKAT (Κ/Ξ ΜΩΡΕΑΣ)	ΕΛΛΑΔΑ	13,33	2008
Κ/Ξ INTRAKAT - ΕΛΤΕΡ (ΕΓΚΑΤ.ΦΥΣΙΚΟΥ ΑΕΡΙΟΥ ΚΕΝΤΡΙΚΗ ΠΕΡΙΟΧΗ - ΕΠΑ 5)	ΕΛΛΑΔΑ	50,00	2007 - 2008
Κ/Ξ INTRAKAT - ΕΛΤΕΡ (ΕΓΚΑΤ.ΦΥΣΙΚΟΥ ΑΕΡΙΟΥ ΝΟΤΙΑ ΠΕΡΙΟΧΗ - ΕΠΑ 6)	ΕΛΛΑΔΑ	50,00	2008
Κ/Ξ INTRAKAT - ΕΛΤΕΡ (ΝΟΣΟΚΟΜΕΙΟ ΚΑΤΕΡΙΝΗΣ)	ΕΛΛΑΔΑ	50,00	2008
Κ/Ξ INTRAKAT - ΕΛΤΕΡ (ΝΟΣΟΚΟΜΕΙΟ ΚΕΡΚΥΡΑΣ)	ΕΛΛΑΔΑ	50,00	2008
Κ/Ξ INTRAKAT - ΕΛΤΕΡ (ΔΙΚΤΥΟ ΔΙΑΝΟΜΗΣ & ΠΑΡΟΧΗΣ ΑΓΩΓΩΝ ΦΥΣΙΚΟΥ ΑΕΡΙΟΥ ΣΤΗΝ ΑΤΤΙΚΗ ΝΟΤΙΑ ΠΕΡΙΟΧΗ - ΕΠΑ 7)	ΕΛΛΑΔΑ	49,00	2007 - 2008
Κ/Ξ INTRAKAT - ΕΛΤΕΡ (ΔΙΚΤΥΟ ΔΙΑΝΟΜΗΣ ΦΥΣΙΚΟΥ ΑΕΡΙΟΥ ΛΑΜΙΑ-ΘΗΒΑ-ΧΑΛΚΙΔΑ)	ΕΛΛΑΔΑ	50,00	2008
Κ/Ξ ΕΛΤΕΡ - INTRAKAT - ΑΠΟΠΕΙΡΑΤΩΣΗ ΚΤΙΡΙΟΥ ΙΟΝΙΟΥ ΓΕΝΙΚΗΣ ΚΛΙΝΙΚΗΣ	ΕΛΛΑΔΑ	50,00	2008
Κ/Ξ INTRAKAT-ΕΤΒΟ - ΚΑΤΑΣΚΕΥΗ ΚΤΙΡΙΟΥ ΚΕΝΤΡΙΚΗΣ ΒΙΒΛΙΟΘΗΚΗΣ ΑΝΩΤΑΤΗΣ ΣΧΟΛΗΣ ΚΑΛΩΝ ΤΕΧΝΩΝ	ΕΛΛΑΔΑ	70,00	2008
Κ/Ξ ΑΝΑΣΤΗΛΩΤΙΚΗ-INTRAKAT-ΓΕΤΕΜ-ΕΤΕΘ (ΟΙΚΟΔΟΜΙΚΕΣ & Η/Μ ΕΡΓ. ΑΝΕΓΕΡΣΗΣ ΝΕΟΥ ΜΟΥΣΕΙΟΥ ΠΑΤΡΩΝ ΚΑΙ ΔΙΑΜΟΡΦ. ΠΕΡΙΒΑΛ.ΧΩΡΟΥ)	ΕΛΛΑΔΑ	25,00	2007 - 2008
Κ/Ξ ΑΝΑΣΤΗΛΩΤΙΚΗ-ΓΕΤΕΜ-INTRAKAT (ΚΑΤΑΣΚ.ΔΙΥΛΙΣΤΗΡΙΟΥ & ΑΓΩΓΩΝ ΥΔΡΟΔ. ΠΑΤΡΑΣ ΚΑΙ ΒΙΠΕ ΠΑΤΡΑΣ ΑΠΟ ΤΟ ΦΡΑΓΜΑ ΠΕΙΡΟΥ-ΠΑΡΑΠΕΙΡΟΥ)	ΕΛΛΑΔΑ	33,30	2006 - 2008
Κ/Ξ ΑΛΤΕΚ ΑΕ-INTRAKAT-ΑΝΑΣΤΗΛΩΤΙΚΗ ΑΤΕ (ΕΠΕΚΤ. ΚΡΑΤ. ΑΕΡΟΛΙΜ. ΘΕΣΣΑΛΟΝΙΚΗΣ ΜΑΚΕΔΟΝΙΑ ΒΟΡΕΙΟΔΥΤΙΚΑ ΜΕΧΡΙ ΤΟΝ ΠΥΡΓΟ ΕΛΕΓΧΟΥ) (*)	ΕΛΛΑΔΑ	46,90	2007 - 2008

(*) στην κ/ξια ΑΛΤΕΚ ΑΕ-INTRAKAT-ΑΝΑΣΤΗΛΩΤΙΚΗ ΑΤΕ (Επέκταση Κρατικού Αερολιμένα Θεσσαλονίκης «Μακεδονία» βορειοδυτικά μέχρι τον Πύργο Ελέγχου) διενεργείται τακτικός φορολογικός έλεγχος της χρήσεως 2007.

Για την ανέλεγκτη φορολογικά χρήση 2008 της Εταιρείας δεν έχει σχηματισθεί πρόβλεψη λόγω της ύπαρξης μεταφερόμενης φορολογικής ζημίας.

Για τον Όμιλο η σωρευτική πρόβλεψη για τις ανέλεγκτες φορολογικά χρήσεις ανέρχεται σε € 112.180.

Η Εταιρία δηλώνει ότι οι επιβαρύνσεις που ενδεχόμενα προκύπτουν από φορολογικούς ελέγχους εκτιμάται ότι δεν θα επηρεάσουν σημαντικά τις οικονομικές καταστάσεις του Ομίλου και της Εταιρίας.

3.6 Επιλεγμένες Χρηματοοικονομικές Πληροφορίες Ομίλου INTRAKAT

Οι ακόλουθες χρηματοοικονομικές πληροφορίες προέρχονται από:

- α) τις δημοσιευμένες ενοποιημένες οικονομικές καταστάσεις της χρήσης 2007 για τα στοιχεία του 2006 και του 2007, οι οποίες συντάχθηκαν σύμφωνα με τα ΔΠΧΠ και έχουν ελεγχθεί από τους Ορκωτούς Ελεγκτές-Λογιστές κ. Αλέξανδρο Ε. Τζιώρτζη (Α.Μ.Σ.Ο.Ε.Λ. 12371) και κ. Μαρία Ν. Χαρίτου (Α.Μ. Σ.Ο.Ε.Λ. 15161) της ελεγκτικής εταιρίας ΣΟΛ. Α.Ε. καθώς και από τον ορκωτό ελεγκτή-λογιστή κ. Σωτήρη Κωνσταντίνου (Α.Μ. Σ.Ο.Ε.Λ. 13671) της ελεγκτικής εταιρίας Grant Thornton A.E. (Βασιλέως Κωνσταντίνου 44, 116 35 Αθήνα) που διενήργησε έκτακτο λογιστικό και οικονομικό έλεγχο. Οι εν λόγω οικονομικές καταστάσεις εγκρίθηκαν με την από 27.3.2008 απόφαση του Δ.Σ. της Εταιρίας και παρουσιάζονται στο παρόν Ενημερωτικό Δελτίο, όπως προβλέπεται από τις διατάξεις του Παραρτήματος Ι της ενότητας 20.1 του Κανονισμού 809/2004 της Επιτροπής των Ευρωπαϊκών Κοινοτήτων και συνοδεύονται από συγκριτικές οικονομικές καταστάσεις της χρήσης 2006.
- β) τις δημοσιευμένες ενοποιημένες οικονομικές καταστάσεις της χρήσης 2008, οι οποίες συντάχθηκαν σύμφωνα με τα ΔΠΧΠ και έχουν ελεγχθεί από τους Ορκωτούς Ελεγκτές-Λογιστές κ. Αλέξανδρο Ε. Τζιώρτζη (Α.Μ.Σ.Ο.Ε.Λ. 12371) και κ. Μαρία Ν. Χαρίτου (Α.Μ. Σ.Ο.Ε.Λ. 15161) της ελεγκτικής εταιρίας ΣΟΛ. Α.Ε., και εγκρίθηκαν με την από 27.3.2009 απόφαση του Δ.Σ. της Εταιρίας. Οι εν λόγω οικονομικές καταστάσεις παρουσιάζονται στο παρόν Ενημερωτικό Δελτίο, όπως προβλέπεται από τις διατάξεις του Παραρτήματος Ι της ενότητας 20.1 του Κανονισμού 809/2004 της Επιτροπής των Ευρωπαϊκών Κοινοτήτων και συνοδεύονται από συγκριτικές οικονομικές καταστάσεις της χρήσης 2007.
- γ) τις ενδιάμεσες δημοσιευμένες ενοποιημένες οικονομικές καταστάσεις της περιόδου 1.1-31.03.2009, οι οποίες συντάχθηκαν σύμφωνα με τα ΔΠΧΠ και δεν έχουν επισκοπηθεί από ορκωτό ελεγκτή-λογιστή, εγκρίθηκαν με την από 27.05.2009 απόφαση του Δ.Σ. της Εταιρίας. Οι εν λόγω οικονομικές καταστάσεις παρουσιάζονται στο παρόν, όπως προβλέπεται από τις διατάξεις του Παραρτήματος Ι της ενότητας 20.1 του Κανονισμού 809/2004 της Επιτροπής των Ευρωπαϊκών Κοινοτήτων και συνοδεύονται από συγκριτικές οικονομικές καταστάσεις της χρήσης 2008.
- Οι εν λόγω οικονομικές καταστάσεις είναι διαθέσιμες στην ιστοσελίδα της Εταιρίας, www.intrakat.gr

3.6.1 Χρηματοοικονομικές πληροφορίες ενοποιημένων οικονομικών καταστάσεων χρήσεων 2006 - 2008

Στοιχεία Ενοποιημένης Κατάστασης Αποτελεσμάτων Χρήσης 2008			
(ποσά σε χιλ €)	1/1-31/12/2006	1/1-31/12/2007	1/1-31/12/2008
Κύκλος Εργασιών	103.699,90	152.034,42	189.063,53
Κόστος Πωληθέντων	(93.957,31)	(132.966,65)	(163.230,84)
Μικτά Κέρδη	9.742,59	19.067,77	25.832,69
(% στον κύκλο εργασιών)	9,39%	12,54%	13,66%
Έξοδα Πωλήσεων	(5,88)	(10,01)	0,00
Έξοδα διοικητικής λειτουργίας	(11.274,31)	(12.492,56)	(17.331,90)
Λοιπά έσοδα	440,61	776,89	362,66
Κέρδη προ φόρων, χρηματοδοτικών και επενδυτικών αποτελεσμάτων και αποσβέσεων	(1.096,99)	7.342,08	8.863,46
(% στον κύκλο εργασιών)	-1,06%	4,83%	4,69%
Αποσβέσεις	(3.073,88)	(3.461,47)	(3.944,26)
Κέρδη προ φόρων, χρηματοδοτικών και επενδυτικών αποτελεσμάτων	(4.170,87)	3.880,61	4.919,20
(% στον κύκλο εργασιών)	-4,02%	2,55%	2,60%
Χρηματοοικονομικά κόστος - καθαρό	(1.848,43)	(4.950,84)	(5.664,61)
Πλέον/Μείον: Κέρδη (ζημίες) από πώληση συγγενών	525,34	0,00	0,00
Πλέον/Μείον: Κέρδη (ζημίες) από συγγενείς επιχειρήσεις	1.192,90	244,39	296,33
Λοιπά έσοδα (έξοδα) / κέρδη (ζημίες) από επενδυτικές δραστηριότητες	1.690,90	2.518,42	2.113,73
Κέρδη προ φόρων από συνεχιζ. δραστηριότητες	(2.610,15)	1.692,59	1.664,64
(% στον κύκλο εργασιών)	-2,52%	1,11%	0,88%
Μείον: Φόροι	(508,39)	(874,41)	(962,54)
Κέρδη μετά από φόρους από συνεχιζ. Δραστηριότητες (1)	(3.118,54)	818,18	702,11
(% στον κύκλο εργασιών)	-3,01%	0,54%	0,37%
Διακοπείσες δραστηριότητες			
Πλέον/Μείον: Κέρδη (ζημίες) από διακοπείσες δραστηριότητες	807,55	0,00	0,00
Καθαρά Κέρδη/Ζημιές χρήσης (συνεχιζόμενες και διακοπείσες δραστηριότητες) μετά από φόρους από συνεχιζ. δραστηριότητες	(2.310,99)	818,18	702,11
(% στον κύκλο εργασιών)	-2,23%	0,54%	0,37%
Κατανέμονται σε :			
Μετόχους Εταιρίας	(2.432,24)	676,22	376,57
Δικαιώματα Μειοψηφίας	121,25	141,96	325,54

Πηγή: Βάσει Δημοσιευμένων οικονομικών καταστάσεων που συντάχθηκαν από την INTRAKAT βάσει Δ.Π.Χ.Π. και έχουν ελεγχθεί από Ορκωτό Ελεγκτή-Λογιστή.

⁽¹⁾ Σύμφωνα με επιστολή του Ορκωτού Ελεγκτή που διενήργησε τον έκτακτο οικονομικό έλεγχο των ενοποιημένων οικονομικών καταστάσεων των χρήσεων 2006 και 2007 και όπως αναλυτικότερα περιγράφεται στην ενότητα 3.20 «Αναταξινομήσεις κονδυλίων των δημοσιευμένων ενοποιημένων οικονομικών καταστάσεων της Εταιρίας της χρήσεως 2006», σύμφωνα με το ΔΠΧΠ 5 οι συγγενείς εταιρίες «INTRACOM BULGARIA» και «INTRACOM SKOPJE» που πωλήθηκαν το 2006 δεν απεικονίζονται στις διακοπείσες δραστηριότητες και τα αποτελέσματά τους, για την περίοδο λειτουργίας τους και έως την ημερομηνία πώλησής τους (κέρδη ή ζημίες μετά από φόρους σύμφωνα με τη μέθοδο ενοποίησης με την καθαρή θέση) συμπεριλαμβάνονται στα αποτελέσματα από συνεχιζόμενες δραστηριότητες. Εάν αφαιρούνταν, η συνδρομή τους στα ενοποιημένα οικονομικά μεγέθη της χρήσεως 2006 τα αποτελέσματα από συνεχιζόμενες δραστηριότητες θα διαμορφωνόταν σε -€3.424,57 χιλ. το 2006.

Σημειώνεται ότι τα οικονομικά στοιχεία της χρήσεως 2008 δεν είναι συγκρίσιμα με αυτά των χρήσεων 2007 και 2006 δεδομένου ότι την 28.11.2008, ημερομηνία κατά την οποία με την απόφαση Κ2-14428 εγκρίθηκε από το Υπουργείο Ανάπτυξης η παρούσα αναδοχή κλάδων, ενσωματώθηκαν τα οικονομικά στοιχεία των

αναδεχόμενων κλάδων στις ενοποιημένες οικονομικές καταστάσεις της Εκδότριας της χρήσεως 2008. Ειδικότερα, τα στοιχεία του Ενεργητικού των κλάδων περιλαμβάνονται στις ενοποιημένες οικονομικές καταστάσεις της INTRAKAT στις 31/12/2008 ενώ τα στοιχεία των αποτελεσμάτων των κλάδων αυτών από 1.1-28.11.2008 έχουν ενσωματωθεί στα ίδια κεφάλαια της Εταιρείας και τα αποτελέσματα των κλάδων από 29.11.2008-31.12.2008 έχουν ενσωματωθεί στις ενοποιημένες οικονομικές καταστάσεις της INTRAKAT της χρήσεως 2008. Ως προς τη συγκρισιμότητα των στοιχείων βλέπε κεφάλαιο 3.21. «Χρηματοοικονομικές Πληροφορίες για τα Περιουσιακά Στοιχεία, τις Υποχρεώσεις, τη Χρηματοοικονομική Θέση και τα Αποτελέσματα του Ομίλου».

Σημειώνεται ότι έχουν αφαιρεθεί οι ενσωματωμένες στο λειτουργικό κόστος αποσβέσεις από τον ανωτέρω πίνακα ως εξής:

ποσά σε χιλ. ευρώ	2006	2007	2008
Κόστος πωληθέντων	2.136,28	2.556,71	2.999,69
Έξοδα πωλήσεων	0,02	0,00	0,00
Έξοδα διοικητικής λειτουργίας	937,58	904,76	944,57
Σύνολο	3.073,88	3.461,47	3.944,26

Σημειώνεται ότι οι αποσβέσεις στη χρήση 2006 διαφέρουν με τις αποσβέσεις στις Ταμιακές Ροές λόγω συνεχιζόμενων διακοπόμενων εκμεταλλεύσεων.

Κύκλος Εργασιών

Ο ενοποιημένος κύκλος εργασιών της INTRAKAT κατά τη διάρκεια της χρήσης 2008 διαμορφώθηκε σε € 189.063,53 χιλ. έναντι € 152.034,42 χιλ. κατά τη χρήση 2007 και € 103.699,90 χιλ. κατά τη χρήση 2006, παρουσιάζοντας αύξηση της τάξεως του 24% για την τελευταία χρήση σε σχέση με το 2007 και της τάξεως του 47% για το 2007 σε σχέση με το 2006. Η εν λόγω αύξηση οφείλεται στην αύξηση του κατασκευαστικού αντικειμένου που εκτελέστηκε κατά την τελευταία τριετία και ειδικότερα σε έργα πολιτικού μηχανικού και έργων υποδομής.

Η ανάλυση του ενοποιημένου κύκλου εργασιών του Ομίλου ανά κατασκευαστική δραστηριότητα και αντίστοιχα η γεωγραφική κατανομή του για την εξεταζόμενη περίοδο παρουσιάζεται στην ενότητα 3.8.2 «Ανάλυση Εσόδων ανά Τομέα Δραστηριότητας - ανά Γεωγραφική Αγορά».

Αποτελέσματα προ και μετά φόρων

Τα αποτελέσματα προ φόρων από συνεχιζόμενες δραστηριότητες του Ομίλου κατά τη χρήση 2008 ανήλθαν σε κέρδη ύψους € 1.664,64 χιλ. από κέρδη ύψους € 1.692,59 χιλ. κατά τη χρήση 2007 και ζημίες ύψους € 2.610,15 χιλ. κατά τη χρήση 2006 και τα αποτελέσματα μετά φόρων διαμορφώθηκαν σε κέρδη ύψους € 702,11 χιλ. κατά τη χρήση 2008 από κέρδη ύψους € 818,18 χιλ. κατά τη χρήση 2007 και ζημίες ύψους € 2.310,99 χιλ. κατά τη χρήση 2006 (ήτοι ζημίες ύψους € 3.118,54 χιλ. από συνεχιζόμενες δραστηριότητες και κέρδη ύψους € 807,55 χιλ. από διακοπείσες δραστηριότητες στην Αλβανία- INTRALBAN SHA και Ελλάδα-ΑETHERAS ENERGY).

Η παραπάνω μεταβολή οφείλεται αφενός σε αύξηση των λειτουργικών εξόδων και αφετέρου σε αυξημένο χρηματοοικονομικό κόστος.

ΕΠΙΛΕΓΜΕΝΑ ΣΤΟΙΧΕΙΑ ΚΑΤΑΣΤΑΣΗΣ ΤΑΜΕΙΑΚΩΝ ΡΟΩΝ			
ποσά σε χιλ. ευρώ	31/12/2006	31/12/2007	31/12/2008
Καθαρές ταμειακές ροές από λειτουργικές δραστηριότητες	(21.357,03)	(6.401,20)	13.194,46
Καθαρές ταμειακές ροές από επενδυτικές δραστηριότητες	3.825,28	(2.582,44)	(7.865,25)
Καθαρές ταμειακές ροές από χρηματοδοτικές δραστηριότητες	18.856,43	6.866,18	4.057,33
Καθαρή (μείωση)/ αύξηση στα ταμειακά διαθέσιμα και ισοδύναμα	1.324,69	(2.117,45)	9.386,54
Ταμειακά διαθέσιμα και ισοδύναμα αναδεχόμενων κλάδων	0,00	0,00	118,32
Ταμειακά διαθέσιμα και ισοδύναμα στην αρχή της χρήσης	12.504,32	13.829,01	11.711,55
Ταμειακά διαθέσιμα και ισοδύναμα στο τέλος της χρήσης	13.829,01	11.711,55	21.216,41

Πηγή: Δημοσιευμένες οικονομικές καταστάσεις που συντάχθηκαν από την INTRAKAT βάσει Δ.Π.Χ.Π. και έχουν ελεγχθεί από Ορκωτό Ελεγκτή-Λογιστή.

Από τη λειτουργική δραστηριότητα του Ομίλου κατά τη χρήση 2008 προέκυψαν, θετικές ροές ύψους € 13.194,46 χιλ. από αρνητικές ροές ύψους € 6.401,20 χιλ. την αντίστοιχη περίοδο της προηγούμενης χρήσης. Η εν λόγω βελτίωση οφείλεται α) στην εκτέλεση έργων που παρουσίασαν μεγαλύτερη λειτουργική κερδοφορία, β) στην επιτάχυνση των εισπράξεων από τους πελάτες και γ) στις προκαταβολές πελατών που εισπράχθηκαν για έργα των οποίων η κατασκευή άρχισε στην υπό εξέταση περίοδο.

Αναφορικά με τις επενδυτικές δραστηριότητες του Ομίλου κατά τη χρήση 2008, προέκυψαν αρνητικές ροές ύψους € 7.865,25 χιλ. από αρνητικές ροές ύψους € 2.582,44 χιλ. την αντίστοιχη περυσινή περίοδο κυρίως λόγω αγορών α) επενδύσεων ενσώματων παγίων και ακινήτων και β) της εταιρίας ΟΙΚΟΣ PROPERTIES SRL η οποία εξαγοράστηκε κατά 100% από την INTRACOM CONSTRUCT και γ) της εταιρίας ALPHA MOGILANY DEVELOPMENT SP Z.O.O. της οποίας εξαγοράστηκε ποσοστό 25% από την INTRAKAT INTERNATIONAL LTD.

Οι ροές από χρηματοδοτικές δραστηριότητες για τη χρήση 2008 ήταν θετικές ύψους € 4.057,33 χιλ. από θετικές ύψους € 6.866,18 χιλ. που ήταν την προηγούμενη χρήση, κυρίως λόγω της αύξησης του μετοχικού κεφαλαίου που αποφασίστηκε με την από 23.06.2008 απόφαση της Τακτικής Γενικής Συνέλευσης της Εταιρείας αλλά και της μεγαλύτερης αποπληρωμής σε σχέση με την ανάληψη δανείων .

Περαιτέρω ανάλυση των αποτελεσματικών λογαριασμών γίνεται στην ενότητα 3.21 «Χρηματοοικονομικές πληροφορίες ενοποιημένων αποτελεσμάτων χρήσεων 2006 - 2008».

ΕΠΙΛΕΓΜΕΝΑ ΣΤΟΙΧΕΙΑ ΕΝΟΠΟΙΗΜΕΝΟΥ ΙΣΟΛΟΓΙΣΜΟΥ			
(ποσά σε χιλ. €)	31/12/2006	31/12/2007	31/12/2008
ΕΝΕΡΓΗΤΙΚΟ			
Μη κυκλοφορούντα περιουσιακά στοιχεία			
Άυλα περιουσιακά στοιχεία	1.369,61	931,78	666,71
Ενσώματα πάγια	31.378,00	34.083,21	38.844,21
Επενδύσεις σε ακίνητα	10.716,52	10.724,64	16.201,04
Επενδύσεις σε επιχειρήσεις	637,68	327,44	1.272,01
Χρηματοοικονομικά στοιχεία διαθέσιμα προς πώληση	1.686,11	6.546,19	2.330,22
Πελάτες και λοιπές απαιτήσεις	6.658,18	4.102,41	3.648,25
Αναβαλλόμενες φορολογικές απαιτήσεις	755,96	454,98	37,45
Κυκλοφορούντα περιουσιακά στοιχεία			
Αποθέματα	9.932,94	9.797,34	14.175,71
Συμβάσεις κατασκευής έργων	16.267,15	20.772,36	26.454,83
Χρηματοοικονομικά στοιχεία διαθέσιμα προς πώληση			
Πελάτες και λοιπές απαιτήσεις	69.928,91	91.822,39	113.948,66
Χρηματοοικονομικά στοιχεία	954,56	795,25	360,00
Τρέχουσες φορολογικές απαιτήσεις	1.549,16	4.081,76	8.158,68
Ταμειακά διαθέσιμα και ισοδύναμα	13.829,01	11.711,55	21.216,41
Σύνολο Ενεργητικού	165.663,78	196.151,31	247.314,18
ΠΑΘΗΤΙΚΟ			
Μακροπρόθεσμες υποχρεώσεις			
Δάνεια	27.747,09	23.561,76	1.548,75
Προβλέψεις για παροχές στους εργαζομένους μετά την έξοδο από την υπηρ.	430,30	494,32	480,05
Υποχρεώσεις από συμβάσεις χρηματοδοτικής μίσθωσης	0,00	0,00	0,00
Επιχορηγήσεις	134,25	123,52	112,78
Μακροχρόνιες προβλέψεις για λοιπές υποχρεώσεις και έξοδα	0,00	0,00	87,18
Προμηθευτές και λοιπές υποχρεώσεις	2.096,02	4.120,77	22.362,32
Βραχυπρόθεσμες υποχρεώσεις			
Προμηθευτές και λοιπές υποχρεώσεις	41.967,34	55.280,91	73.365,98
Δάνεια	25.007,74	38.157,79	52.856,13
Συμβάσεις κατασκευής έργων	1.090,38	2.460,30	7.699,24
Τρέχουσες φορολογικές υποχρεώσεις	581,01	375,44	155,37
Βραχυχρόνιες προβλέψεις για λοιπές υποχρεώσεις και έξοδα	1.051,41	770,86	714,23
Σύνολο υποχρεώσεων	100.105,54	125.345,68	159.382,04
Μετοχικό Κεφάλαιο	42.972,81	42.972,81	65.333,10
Αποθεματικά	16.029,57	20.587,78	15.508,69
Κέρδη εις νέον	5.590,24	6.501,54	6.114,03
Δικαιώματα Μειοψηφίας	965,63	743,51	976,33
Σύνολο Καθαρής Θέσης	65.558,25	70.805,63	87.932,14
Σύνολο Παθητικού	165.663,78	196.151,31	247.314,18

Πηγή: Δημοσιευμένες οικονομικές καταστάσεις που συντάχθηκαν από την INTRAKAT βάσει Δ.Π.Χ.Π. και έχουν ελεγχθεί από Ορκωτό Ελεγκτή-Λογιστή.

Η αύξηση των απαιτήσεων και υποχρεώσεων που εμφανίζονται στους λογαριασμούς του Ισολογισμού είναι ανάλογες της αύξησης του κύκλου εργασιών σε σχέση με τις προηγούμενες χρήσεις. Επίσης έχουν επηρεαστεί

και από τις καθυστερήσεις των εισπράξεων που παρουσιάζονται στα έργα που πραγματοποιούνται για λογαριασμό του Δημοσίου.

Ίδια Κεφάλαια

Η ενοποιημένη καθαρή θέση διαμορφώθηκε σε € 87,93 εκ. την 31.12.2008 από € 70,81 εκ. την 31.12.2007, παρουσιάζοντας αύξηση η οποία οφείλεται α) στην αύξηση μετοχικού κεφαλαίου της Εταιρίας με μετρητά η οποία ολοκληρώθηκε στο εννεάμηνο του 2008 συνολικού ποσού € 16 εκατ. περίπου, β) στην αύξηση μετοχικού κεφαλαίου της Εταιρίας λόγω απορρόφησης κλάδων κατά € 8,9 εκατ. αφαιρουμένων των € 2,1 εκατ. που αφορούν σε αρνητική υπεραξία, ενώ υπήρξε και μείωση στην καθαρή θέση της Εταιρίας ύψους € 4,2 εκατ. λόγω διαφοράς από την αποτίμηση χρηματοοικονομικών στοιχείων διαθέσιμων προς πώληση στην εύλογη αξία (unrealized) και αφορούν σε μετοχές της εταιρίας ΑΛΦΑ ΓΚΡΙΣΙΝ - INFOTECH A.E..

Ανάλυση των λογαριασμών του ισολογισμού, ενεργητικού, παθητικού και καθαρής θέσης, γίνεται στην ενότητα «Χρηματοοικονομικές πληροφορίες ενοποιημένου ισολογισμού χρήσεων 2006 - 2008».

Οι βασικοί χρηματοοικονομικοί δείκτες του Ομίλου για τις εξεταζόμενες περιόδους 2006 - 2008, όπως παρουσιάζονται στον παρακάτω πίνακα, έχουν υπολογιστεί από την Εταιρία και δεν έχουν ελεγχθεί από Ορκωτό Ελεγκτή-Λογιστή:

ΔΕΙΚΤΕΣ ΡΕΥΣΤΟΤΗΤΑΣ	2006	2007	2008
Γενική Ρευστότητα	1,61	1,43	1,37
ΔΕΙΚΤΕΣ ΔΑΝΕΙΑΚΗΣ ΕΠΙΒΑΡΥΝΣΗΣ			
Ξένα/ Ίδια Κεφάλαια	1,53	1,77	1,81
Δανειακές Υποχρεώσεις / Ίδια Κεφάλαια	0,80	0,87	0,62

Οι ανωτέρω δείκτες έχουν υπολογιστεί ως εξής:

ΔΕΙΚΤΕΣ ΡΕΥΣΤΟΤΗΤΑΣ	
Γενική Ρευστότητα	Κυκλοφορούν Ενεργητικό/ Βραχυπρόθεσμες Υποχρεώσεις
ΔΕΙΚΤΕΣ ΔΑΝΕΙΑΚΗΣ ΕΠΙΒΑΡΥΝΣΗΣ	
Ξένα/ Ίδια Κεφάλαια	Σύνολο Υποχρεώσεων/Ίδια Κεφάλαια
Δανειακές Υποχρεώσεις / Ίδια Κεφάλαια	Δανειακές Υποχρεώσεις/Ίδια Κεφάλαια

Σημειώνεται ότι στα Ίδια Κεφάλαια που χρησιμοποιούνται για τον υπολογισμό των δεικτών περιλαμβάνονται και τα δικαιώματα μειοψηφίας

Στον πίνακα που ακολουθεί παρουσιάζονται τα στοιχεία ανά μετοχή για τις χρήσεις 2006-2008:

ΣΥΝΟΠΤΙΚΑ ΣΤΟΙΧΕΙΑ ΑΝΑ ΜΕΤΟΧΗ			
(ποσά σε €)	31/12/2006	31/12/2007	31/12/2008
Κέρδη/(Ζημιές) της Εταιρίας μετά από φόρους Χρήσης	-0,050	0,014	0,007
Μέρισμα ανά μετοχή	0,000	0,015	0,000

Πηγή: Δημοσιευμένες οικονομικές καταστάσεις που συντάχθηκαν από την INTRAKAT βάσει Δ.Π.Χ.Π. και έχουν ελεγχθεί από Ορκωτό Ελεγκτή-Λογιστή.

3.6.2 Χρηματοοικονομικές πληροφορίες ενδιάμεσων ενοποιημένων οικονομικών καταστάσεων περιόδου 1.1-31.3.2009

ΕΠΙΛΕΓΜΕΝΑ ΣΤΟΙΧΕΙΑ ΕΝΟΠΟΙΗΜΕΝΗΣ ΚΑΤΑΣΤΑΣΗΣ ΑΠΟΤΕΛΕΣΜΑΤΩΝ Α΄ ΤΡΙΜΗΝΟΥ 2009		
(ποσά σε χιλ €)	1/1-31/3/2008	1/1-31/3/2009
Κύκλος Εργασιών	37.885,81	45.349,18
Κόστος Πωληθέντων (προ αποσβέσεων)	(31.651,94)	(38.988,10)
Μικτά Κέρδη (προ αποσβέσεων)	6.233,87	6.361,08
Κέρδη προ φόρων, χρηματοδοτικών και επενδυτικών αποτελεσμάτων και αποσβέσεων	3.358,12	3.390,01
Κέρδη προ φόρων, χρηματοδοτικών και επενδυτικών αποτελεσμάτων	2.441,13	2.327,45
Κέρδη προ φόρων	812,88	661,44
Κέρδη μετά από φόρους	493,23	516,98
Συγκεντρωτικά συνολικά έσοδα μετά από φόρους	(2.484,49)	(93,16)

Πηγή: Βάσει Δημοσιευμένων ενδιάμεσων οικονομικών καταστάσεων της περιόδου 01/01-31/03/2009 που συντάχθηκαν από την INTRAKAT βάσει Δ.Π.Χ.Π. και δεν έχουν επισκοπηθεί από Ορκωτό Ελεγκτή-Λογιστή.

(1) Έχουν αφαιρεθεί οι ενσωματωμένες στο λειτουργικό κόστος αποσβέσεις ως εξής:

ποσά σε χιλ. ευρώ	1.1-31.03.2008	1.1-31.03.2009
Κόστος πωληθέντων	591,13	799,12
Έξοδα διοικητικής λειτουργίας	325,86	263,44
Σύνολο	916,99	1.062,56

Κύκλος Εργασιών

Ο ενοποιημένος κύκλος εργασιών του Ομίλου INTRAKAT κατά τη διάρκεια του α΄ τριμήνου 2009 διαμορφώθηκε σε € 45.349,18 χιλ. έναντι € 37.885,81 χιλ. το αντίστοιχο περυσινό διάστημα, παρουσιάζοντας αύξηση της τάξεως του 19,7%. Η εν λόγω αύξηση, στην εξεταζόμενη περίοδο, οφείλεται κατά κύριο λόγο στην αύξηση που παρουσίασε ο τομέας των κατασκευών και των υποδομών οπτικών ινών.

Αποτελέσματα προ και μετά φόρων

Τα αποτελέσματα προ φόρων του Ομίλου κατά τη διάρκεια του α΄ τριμήνου 2009 ανήλθαν σε κέρδη ύψους € 661,44 χιλ. από κέρδη ύψους € 812,88 χιλ. την αντίστοιχη περυσινή περίοδο και τα αποτελέσματα μετά φόρων διαμορφώθηκαν σε κέρδη ύψους € 516,98 χιλ. από κέρδη ύψους € 493,23 χιλ. αντίστοιχα. Η εν λόγω πορεία οφείλεται κατά κύριο λόγο στην αύξηση των αποσβέσεων και του χρηματοοικονομικού κόστους.

ΕΠΙΛΕΓΜΕΝΑ ΣΤΟΙΧΕΙΑ ΚΑΤΑΣΤΑΣΗΣ ΤΑΜΕΙΑΚΩΝ ΡΟΩΝ Α΄ ΤΡΙΜΗΝΟΥ 2009		
(ποσά σε χιλ. €)	31.03.2008	31.03.2009
Ταμειακές ροές από λειτουργικές δραστηριότητες προ μεταβολών στο κεφάλαιο κίνησης	3.310,32	3.331,23
Ταμειακές ροές από λειτουργικές δραστηριότητες	(3.380,73)	(872,88)
Καθαρές ταμειακές ροές από λειτουργικές δραστηριότητες	(4.883,27)	(3.519,81)
Καθαρές ταμειακές ροές από επενδυτικές δραστηριότητες	(1.916,35)	(689,13)
Καθαρές ταμειακές ροές από χρηματοδοτικές δραστηριότητες	5.738,90	(276,66)
Καθαρή (μείωση)/ αύξηση στα ταμειακά διαθέσιμα και ισοδύναμα	(1.060,72)	(4.485,59)
Ταμειακά διαθέσιμα και ισοδύναμα στην αρχή της χρήσης	11.711,55	21.216,41
Ταμειακά διαθέσιμα και ισοδύναμα στο τέλος της χρήσης	10.650,83	16.730,83

Πηγή: Δημοσιευμένες ενδιάμεσες οικονομικές καταστάσεις της περιόδου 01/01-31/03/2009 που συντάχθηκαν από την INTRAKAT βάσει Δ.Π.Χ.Π. και δεν έχουν επισκοπηθεί από Ορκωτό Ελεγκτή-Λογιστή.

Από τη λειτουργική δραστηριότητα του Ομίλου για το α' τρίμηνο του 2009 προέκυψαν αρνητικές ροές ύψους € 872,88 χιλ. € σε σύγκριση με τις ροές της αντίστοιχης περιόδου της προηγούμενης χρήσης που ήταν αρνητικές ύψους € 3.380,73 χιλ. €. Η εν λόγω πορεία οφείλεται: α) στην επιτάχυνση των εισπράξεων από τους πελάτες και β) στις προκαταβολές πελατών που εισπράχθηκαν για έργα των οποίων η κατασκευή άρχισε στην υπό εξέταση περίοδο.

Αναφορικά με τις επενδυτικές δραστηριότητες του Ομίλου για το α' τρίμηνο του 2009, προέκυψαν αρνητικές ροές ύψους € 689,13 χιλ. από αρνητικές ροές ύψους € 1.916,35 χιλ. την αντίστοιχη περυσινή περίοδο λόγω συγκράτησης των επενδύσεων σε ενσώματα πάγια και ακίνητα.

Οι ροές από χρηματοδοτικές δραστηριότητες για το α' τρίμηνο του 2009 ήταν αρνητικές ύψους 276,66 χιλ. από θετικές ύψους € 5.738,90 χιλ. που ήταν την αντίστοιχη περυσινή περίοδο κυρίως λόγω της μεγαλύτερης αποπληρωμής από ανάληψη δανείων σε σχέση με το α' τρίμηνο του 2008.

ΕΠΙΛΕΓΜΕΝΑ ΣΤΟΙΧΕΙΑ ΙΣΟΛΟΓΙΣΜΟΥ Α' ΤΡΙΜΗΝΟΥ 2009		
(ποσά σε χιλ. €)	31/12/2008	31/3/2009
ΕΝΕΡΓΗΤΙΚΟ		
Μη κυκλοφορούντα περιουσιακά στοιχεία		
Άυλα περιουσιακά στοιχεία	666,71	617,25
Ενσώματα πάγια	38.844,21	40.511,74
Επενδύσεις σε ακίνητα	16.201,04	6.925,71
Επενδύσεις σε επιχειρήσεις	1.272,01	1.232,67
Χρηματοοικονομικά στοιχεία διαθέσιμα προς πώληση	2.330,22	1.878,64
Πελάτες και λοιπές απαιτήσεις	3.648,25	3.582,14
Αναβαλλόμενες φορολογικές απαιτήσεις	37,45	388,48
Στοιχεία διακρατούμενα προς πώληση	0,00	7.368,77
Κυκλοφορούντα περιουσιακά στοιχεία		
Αποθέματα	14.175,71	15.232,52
Συμβάσεις κατασκευής έργων	26.454,83	32.108,87
Πελάτες και λοιπές απαιτήσεις	113.948,66	108.660,22
Χρηματοοικονομικά στοιχεία	360,00	239,69
Τρέχουσες φορολογικές απαιτήσεις	8.158,68	8.711,19
Ταμειακά διαθέσιμα και ισοδύναμα	21.216,41	16.730,83
Σύνολο Ενεργητικού	247.314,18	244.188,72
ΠΑΘΗΤΙΚΟ		
Μακροπρόθεσμες υποχρεώσεις		
Δάνεια	1.548,75	1.488,09
Προβλέψεις για παροχές στους εργαζομένους μετά την έξοδο από την υπηρεσία	480,05	460,85
Επιχορηγήσεις	112,78	110,51
Μακροχρόνιες προβλέψεις για λοιπές υποχρεώσεις και έξοδα	87,18	87,18
Προμηθευτές και λοιπές υποχρεώσεις	22.362,32	18.366,39
Βραχυπρόθεσμες υποχρεώσεις		
Προμηθευτές και λοιπές υποχρεώσεις	73.365,98	75.313,45
Δάνεια	52.856,13	52.922,31
Συμβάσεις κατασκευής έργων	7.699,24	6.750,55
Τρέχουσες φορολογικές υποχρεώσεις	155,37	127,22
Βραχυχρόνιες προβλέψεις για λοιπές υποχρεώσεις και έξοδα	714,23	723,19
Σύνολο υποχρεώσεων	159.382,04	156.349,74
Μετοχικό Κεφάλαιο	65.333,10	65.333,10
Αποθεματικά	15.508,69	14.907,22
Κέρδη εις νέον	6.114,03	6.677,73
Δικαιώματα Μειοψηφίας	976,33	920,94
Σύνολο Καθαρής Θέσης	87.932,14	87.838,98
Σύνολο Παθητικού	247.314,18	244.188,72

Πηγή: Δημοσιευμένες ενδιάμεσες οικονομικές καταστάσεις της περιόδου 01/01-31/3/2009 που συντάχθηκαν από την INTRAKAT βάσει Δ.Π.Χ.Π. και δεν έχουν επισκοπηθεί από Ορκωτό Ελεγκτή-Λογιστή.

Παρατηρείται συγκράτηση των απαιτήσεων και των υποχρεώσεων - παρόλο που σημειώθηκε αύξηση του κύκλου εργασιών κατά την εξεταζόμενη περίοδο - η οποία οφείλεται στην ορθολογικότερη διαχείριση των έργων λόγω της οικονομικής συγκυρίας.

Καθαρή Θέση Ομίλου

Η ενοποιημένη καθαρή θέση διαμορφώθηκε σε € 87,84 εκατ. την 31.03.2009 από € 87,93 εκατ. την 31.12.2008 και από € 68,32 εκατ. την 31.3.2008, παρουσιάζοντας αύξηση η οποία οφείλεται κυρίως στην αύξηση μετοχικού κεφαλαίου της Εταιρίας με μετρητά η οποία ολοκληρώθηκε στο εννεάμηνο του 2008 συνολικού ποσού € 16 εκατ. περίπου καθώς και στην κεφαλαιοποίηση της καθαρής θέσης των κλάδων που απορροφήθηκαν.

Οι βασικοί χρηματοοικονομικοί δείκτες του Ομίλου για την εξεταζόμενη περίοδο, όπως παρουσιάζονται στον παρακάτω πίνακα, έχουν υπολογιστεί από την Εταιρία και δεν έχουν ελεγχθεί από Ορκωτό Ελεγκτή-Λογιστή:

ΔΕΙΚΤΕΣ ΡΕΥΣΤΟΤΗΤΑΣ	31.12.2008	31.03.2009
Γενική Ρευστότητα	1,37	1,34
ΔΕΙΚΤΕΣ ΔΑΝΕΙΑΚΗΣ ΕΠΙΒΑΡΥΝΣΗΣ		
Ξένα/ Ίδια Κεφάλαια	1,81	1,78
Δανειακές Υποχρεώσεις /Ίδια Κεφάλαια	0,62	0,62

Πηγή: Στοιχεία από την Εταιρία από στοιχεία που δεν έχουν ελεγχθεί από Ορκωτό Ελεγκτή.

Ο δείκτης ξένα/ίδια κεφάλαια διαμορφώθηκε σε 1,78 στο α' τρίμηνο του 2009 από 1,81 και είναι αποτέλεσμα της μείωσης των συνολικών υποχρεώσεων στο α' τρίμηνο του 2009, ενώ ο δείκτης δανειακές υποχρεώσεις /ίδια κεφάλαια διατηρήθηκε στα επίπεδα του 0,62.

Οι ανωτέρω δείκτες έχουν υπολογιστεί ως εξής:

ΔΕΙΚΤΕΣ ΡΕΥΣΤΟΤΗΤΑΣ	
Γενική Ρευστότητα	Κυκλοφορούν Ενεργητικό/ Βραχυπρόθεσμες Υποχρεώσεις
ΔΕΙΚΤΕΣ ΔΑΝΕΙΑΚΗΣ ΕΠΙΒΑΡΥΝΣΗΣ	
Ξένα/ Ίδια Κεφάλαια	Σύνολο Υποχρεώσεων/Ίδια Κεφάλαια
Δανειακές Υποχρεώσεις /Ίδια Κεφάλαια	Δανειακές Υποχρεώσεις/Ίδια Κεφάλαια

Σημειώνεται ότι στα Ίδια Κεφάλαια που χρησιμοποιούνται για τον υπολογισμό των δεικτών περιλαμβάνονται και τα δικαιώματα μειοψηφίας

3.7 Πληροφορίες για την Εταιρία

Η Εταιρία με την επωνυμία «INTRAKOM ΚΑΤΑΣΚΕΥΕΣ ΑΝΩΝΥΜΗ ΕΤΑΙΡΙΑ ΤΕΧΝΙΚΩΝ ΕΡΓΩΝ ΚΑΙ ΜΕΤΑΛΛΙΚΩΝ ΚΑΤΑΣΚΕΥΩΝ» και διακριτικό τίτλο «INTRAKAT» ιδρύθηκε το 1987 (ΦΕΚ 2932/21.12.1987). Η δραστηριότητα της Εταιρίας είναι επικεντρωμένη σε δύο τομείς δραστηριότητας που είναι οι Κατασκευές (συμπεριλαμβανομένων των Τηλεπικοινωνιών και των Δικτύων Οπτικών Ινών) και ο τομέας των Μεταλλικών Κατασκευών. Η Εταιρία είναι εγγεγραμμένη στο Μητρώο Ανωνύμων Εταιριών του Υπουργείου Ανάπτυξης με αριθμό 16205/06/Β/87/37.

Σύμφωνα με την απόφαση 3098/6.02.2009 του ΥΠΕΧΩΔΕ, η Εταιρία απέκτησε το ανώτατο πτυχίο της έβδομης τάξεως του ΜΕΕΠ για έργα οδοποιίας, οικοδομικά, υδραυλικά, λιμενικά, ηλεκτρομηχανολογικά και βιομηχανικά – ενεργειακά. Η ισχύς του πτυχίου είναι έως τις 31.01.2012.

Έδρα της Εταιρίας σύμφωνα με το άρθρο 2 του καταστατικού της ορίστηκε ο Δήμος Παιανίας Αττικής και ειδικότερα τα γραφεία της βρίσκονται στο 19ο χλμ. Λεωφ. Παιανίας-Μαρκοπούλου, 190 02 Παιανία Αττικής, τηλ. 210 6677700.

Η διάρκεια της Εταιρίας σύμφωνα με το άρθρο 4 του καταστατικού ορίστηκε σε τριάντα (30) χρόνια και άρχισε από την 18.12.1987, ημερομηνία κατά την οποία καταχωρήθηκε στο Μητρώο Ανωνύμων Εταιριών από την αρμόδια αρχή η απόφαση για την χορήγηση άδειας σύστασης της Εταιρείας και την έγκριση του καταστατικού της. Η διάρκεια μπορεί να παραταθεί ή να συντομευθεί με απόφαση της Γενικής Συνέλευσης.

3.7.1 Σύντομο Ιστορικό

Η εταιρία «INTRAKOM ΚΑΤΑΣΚΕΥΕΣ ΤΕΧΝΙΚΩΝ ΕΡΓΩΝ ΑΝΩΝΥΜΗ ΕΤΑΙΡΕΙΑ» με διακριτικό τίτλο «INTRAKAT», κατασκευαστική Εταιρία του Ομίλου Εταιριών INTRACOM, ιδρύθηκε το 1987. Τα σημαντικότερα γεγονότα που σηματοδότησαν της εξέλιξη της Εταιρίας από την ίδρυσή της αναφέρονται ακολούθως:

Η μητρική εταιρία της εκδότριας INTRACOM, από την ίδρυσή της (τη δεκαετία του '70) συμμετείχε στην εκτέλεση σημαντικών έργων ιδιαίτερα στον ενεργειακό τομέα αποκτώντας έτσι σημαντική εξειδίκευση, τεχνογνωσία και εμπειρία. Η δραστηριότητα στον εν λόγω τομέα συνεχίστηκε σε ολόκληρη τη δεκαετία του '80 με την εκτέλεση σημαντικών ενεργειακών έργων για λογαριασμό ΔΕΗ, όπως υποσταθμοί υψηλής τάσης και την εγκατάσταση ηλεκτρολογικού εξοπλισμού και αυτοματισμών σε θερμοηλεκτρικές μονάδες και ταινιόδρομους εκοκαφέων λιγνίτη, τα οποία όμως από το Δεκέμβριο του 1987 ξεκίνησε να εκτελεί η Εταιρία.

1994: Τον Μάρτιο 1994 η Διοίκηση της INTRACOM διεύρυνε τις δραστηριότητές της προχωρώντας στην εξαγορά του 100% των μετοχών της εταιρίας INTRAKAT A.E. (συμφερόντων των κ.κ. Δ. Γιαννικάκη και Γ. Άννινου κατά 50,00% έκαστος), η οποία είχε ήδη αποκτήσει μεγάλη εμπειρία στα τηλεπικοινωνιακά έργα και στη συνέχεια την απορρόφησε με βάση τις διατάξεις του Ν.2166/1993. Έτσι, δημιουργήθηκε μία κατασκευαστική εταιρία με υψηλή εμπειρία στην εκτέλεση τριών σημαντικών κατηγοριών έργων: ενεργειακά, τηλεπικοινωνιακά και έργα πολιτικού μηχανικού.

1997: Το 1997 η Εταιρεία απέκτησε πιστοποιητικό Διασφάλισης Ποιότητας (ISO 9002) που χορηγήθηκε από το BVQI.

1999: Τον Νοέμβριο 1999 απέκτησε εργοληπτικό πτυχίο Ζ' τάξης (απόφαση του ΥΠΕ.ΧΩ.Δ.Ε. Αρ. Πρωτ. Δ15/13158 3.11.99).

Επίσης το 1999, η Εταιρεία συμμετέχει κατά 20,01% στο μετοχικό κεφάλαιο της «ΑΛΦΑ ΓΚΡΙΣΙΝ-INFOTECH».

2000: Τον Ιούλιο 2000, η Εταιρεία ιδρύει στην Ρουμανία την εταιρεία «INTRACOM CONSTRUCT S.A.» με ποσοστό συμμετοχής 80%.

2001: Τον Ιούλιο 2001, η Εταιρεία ιδρύει στην Αλβανία την εταιρεία «INTRALBAN A.D.» με ποσοστό συμμετοχής 40%,

Τον Νοέμβριο του ίδιου έτους πραγματοποιήθηκε η εισαγωγή των μετοχών της στην Κύρια Αγορά του Χρηματιστηρίου Αξιών Αθηνών.

2002: Στις αρχές του 2002, η Εταιρεία αγόρασε το 100% των μετοχών της ανώνυμης εταιρείας «Μ-Π ΤΕΧΝΙΚΗ, Ανώνυμη, Τεχνική, Εμπορική, Τουριστική, Λατομική, Βιομηχανική και Κτηματική Εταιρεία», η οποία διέθετε πτυχίο Ε' Τάξης του Μητρώου Εργοληπτικών Επιχειρήσεων. Η εξαγορά αυτή έγινε με σκοπό την απορρόφηση της ως άνω εταιρείας ώστε η INTRAKAT, κατά την επανάκριση των εργοληπτικών εταιριών σύμφωνα με νέο θεσμικό πλαίσιο του Ν. 2940/2001, να καταταγεί στην 6η νέα τάξη εργοληπτικών επιχειρήσεων του Μ.Ε.ΕΠ. από τις επτά (7) που προβλέπονταν. Στις 23.09.2002 ολοκληρώθηκε, με την υπ' αριθμ. πρωτ. Κ2-11700/12.9.2002 απόφαση του Υφυπουργού Ανάπτυξης, η συγχώνευση της INTRAKAT και της, κατά 100% θυγατρικής της, Μ - Π ΤΕΧΝΙΚΗ ΑΤΕ, με απορρόφηση της δεύτερης από την πρώτη, σύμφωνα τις διατάξεις του άρθρου 78 του ΚΝ 2190/20 και των άρθρων 1-5 του Ν. 2166/93.

Επίσης το 2002, η Εταιρεία συμμετέχει κατά 30% στο μετοχικό κεφάλαιο της «INTRACOM BULGARIA AD»

2003: Η Εταιρία συμμετέχει κατά 30% στο μετοχικό κεφάλαιο της «INTRACOM Ltd Skorje».

Τον Ιούλιο 2003 η Εταιρεία ιδρύει την εταιρεία «AETHERAS ENERGY», στην οποία συμμετέχει κατά 95%.

Την ίδια χρονιά, η Εταιρία κατατάχθηκε στην 6η Τάξη του Μητρώου Εργοληπτικών Επιχειρήσεων (ΜΕΕΠ) του Υ.Π.Ε.ΧΩ.Δ.Ε. (υπ' αριθμ. 9690 βεβαίωση) για όλες τις κατηγορίες έργων, σύμφωνα με τις διατάξεις του άρθρου 4 του Ν. 2940/2001 και με την υπ' αριθμ. 1863/31.01.2003 Απόφαση Υφυπουργού Π.Ε.ΧΩ.Δ.Ε.

2004: Τον Φεβρουάριο του 2004 ιδρύει την εταιρία «IN.MAINT», στην οποία συμμετέχει κατά 60%.

Η Εταιρία επαναξιολογήθηκε από το ΒVQI στις 10/12/2003 σύμφωνα με το Διεθνές Πρότυπο ISO 9001:2000. Το Πιστοποιητικό Διασφάλισης Ποιότητας εκδόθηκε στις 5 Φεβρουαρίου 2004.

Τον Ιούνιο 2004 και με απόφαση της από 24 Ιουνίου 2004 Τακτικής Γενικής Συνέλευσης της Εταιρείας τροποποιήθηκε ο διακριτικός τίτλος αυτής από INTRACOM ΚΑΤΑΣΚΕΥΕΣ σε INTRAKAT και η έδρα της Εταιρείας μεταφέρθηκε από το Δήμο Κορωπίου Αττικής στο Δήμο Παιανίας.

Τον Σεπτέμβριο 2004 η INTRAKAT ιδρύει την εταιρεία «Κέντρα Εξυπηρέτησης Πελατών Αερίου Αττικής Α.Ε» (ΚΕΠΑ ΑΤΤΙΚΗΣ), στην οποία συμμετέχει κατά 51%.

2005: Τον Ιανουάριο 2005 ιδρύθηκε η εταιρεία περιορισμένης ευθύνης «INTRAKAT ROMANIA S.R.L.» στη Ρουμανία, με ποσοστό συμμετοχής 100%.

Τον Μάρτιο 2005 ιδρύει την εταιρεία "EUROKAT" (κάτοχος πτυχίου εργοληπτικών επιχειρήσεων 3ης τάξης Μ.Ε.Ε.Π.) στην οποία συμμετείχε με ποσοστό 82%.

Τον Μάιο 2005 ιδρύει υποκατάστημα στο Ερεβάν της Αρμενίας, και στη Λιβύη και τον Αύγουστο 2005 ιδρύει υποκατάστημα στο Κόσοβο, με σκοπό την ανάπτυξη των δραστηριοτήτων της Εταιρείας στις χώρες αυτές.

Με την από 24.03.2005 απόφαση του Διοικητικού Συμβουλίου της Εταιρείας, αποφασίσθηκε η έναρξη των διαδικασιών για τη συγχώνευση με απορρόφηση της εδρεύουσας στην Κοινότητα Γιάννουλης Λάρισας Ανώνυμης Εταιρείας με την επωνυμία "INTRAMET ΜΕΤΑΛΛΙΚΕΣ ΚΑΙ ΗΛΕΚΤΡΟΜΗΧΑΝΙΚΕΣ ΚΑΤΑΣΚΕΥΕΣ Α.Ε." και το διακριτικό τίτλο "INTRAMET" από την INTRAKAT, σύμφωνα με τα άρθρα 69 - 77 του Κ.Ν. 2190/1920 και τα άρθρα 1 - 5 του Ν. 2166/1993."

Την 30η Δεκεμβρίου 2005, ολοκληρώθηκε η συγχώνευση δια απορρόφησης της εταιρείας «INTRAMET ΜΕΤΑΛΛΙΚΕΣ ΚΑΙ ΗΛΕΚΤΡΟΜΗΧΑΝΙΚΕΣ ΚΑΤΑΣΚΕΥΕΣ Α.Ε.» από την μητρική εταιρεία «INTRAKOM ΚΑΤΑΣΚΕΥΕΣ ΤΕΧΝΙΚΩΝ ΕΡΓΩΝ ΑΝΩΝΥΜΗ ΕΤΑΙΡΙΑ» από και δια της καταχώρησης στο Μητρώο Ανωνύμων Εταιριών της εγκριτικής απόφασης του Υπέργειου Ανάπτυξης υπ' αριθ. Κ2-15833/30.12.2005.

2006: Τον Ιανουάριο του 2006 ξεκίνησε η διαπραγμάτευση των 20.606.250 νέων κοινών ονομαστικών μετοχών της "INTRAKOM ΚΑΤΑΣΚΕΥΕΣ ΤΕΧΝΙΚΩΝ ΕΡΓΩΝ, ΑΝΩΝΥΜΗ ΕΤΑΙΡΕΙΑ" στο Χρηματιστήριο Αθηνών, που εκδόθηκαν από την αύξηση του μετοχικού κεφαλαίου της Εταιρίας "INTRAKOM ΚΑΤΑΣΚΕΥΕΣ ΤΕΧΝΙΚΩΝ ΕΡΓΩΝ, ΑΝΩΝΥΜΗ ΕΤΑΙΡΕΙΑ" λόγω συγχώνευσης με απορρόφηση της εταιρίας "INTRAMET ΜΕΤΑΛΛΙΚΕΣ ΚΑΙ ΗΛΕΚΤΡΟΜΗΧΑΝΙΚΕΣ ΚΑΤΑΣΚΕΥΕΣ Α.Ε."

Τον Απρίλιο 2006 ολοκληρώθηκε η πώληση των 500.000 μετοχών, ήτοι ποσοστό 100%, της εταιρείας με την επωνυμία ΑΙΘΕΡΑΣ ΕΝΕΡΓΕΙΑ ΕΠΙΧΕΙΡΗΣΗ ΠΑΡΑΓΩΓΗΣ ΚΑΙ ΕΚΜΕΤΑΛΛΕΥΣΗΣ ΑΝΑΝΕΩΣΙΜΩΝ ΠΗΓΩΝ ΕΝΕΡΓΕΙΑΣ ΑΝΩΝΥΜΗ ΕΤΑΙΡΕΙΑ και τον διακριτικό τίτλο ΑΙΤΗΡΑΣ ENERGY, που κατείχε η INTRAKAT, στον κ. Θανάπουλο Γεώργιο.

Τον Ιούνιο 2006 ολοκληρώθηκε η πώληση, στην εταιρεία με την επωνυμία INTRAKOM ΑΝΩΝΥΜΗ ΕΤΑΙΡΙΑ ΤΗΛΕΠΙΚΟΙΝΩΝΙΑΚΩΝ ΛΥΣΕΩΝ και το δ.τ. INTRACOM TELECOM, των κάτωθι συμμετοχών της INTRAKAT:

- (1) 30% του συνολικού μετοχικού κεφαλαίου της εταιρείας με την επωνυμία "INTRACOM DOO, Skopje".
- (2) 30% του συνολικού μετοχικού κεφαλαίου της εταιρείας με την επωνυμία "INTRACOM-BULGARIA" AD (S.A.).
- (3) 55% του συνολικού μετοχικού κεφαλαίου της εταιρείας με την επωνυμία "INTRALBAN KONSTRUKSIONE TE VEPRANE TEKNIKE" και το δ.τ. "INTRALBAN" Sh.A.

Επίσης, τον Ιούνιο του 2006 η έδρα της INTRAKAT μεταφέρθηκε στο 19^ο χλμ Λεωφ. Πατανίας Μαρκοπούλου, Πατανία Αττικής, Τ.Κ. 190 02.

Τέλος, τον Ιούνιο του 2006 η INTRAKAT προέβη στην αγορά από την εταιρεία με την επωνυμία "INTRAKOM ΑΝΩΝΥΜΗ ΕΤΑΙΡΕΙΑ ΣΥΜΜΕΤΟΧΩΝ" και τον διακριτικό τίτλο "INTRACOM HOLDINGS", ποσοστό 47,5% του μετοχικού κεφαλαίου της εταιρείας με την επωνυμία "INTRADEVELOPMENT ΑΝΩΝΥΜΗ ΕΤΑΙΡΕΙΑ ΑΞΙΟΠΟΙΗΣΗΣ ΚΑΙ ΕΚΜΕΤΑΛΛΕΥΣΗΣ ΑΚΙΝΗΤΩΝ" και τον διακριτικό τίτλο "INTRADEVELOPMENT". Επίσης η INTRAKAT προέβη στην αγορά από την εταιρεία με την επωνυμία "INTRALOT Α.Ε. ΟΛΟΚΛΗΡΩΜΕΝΑ ΠΛΗΡΟΦΟΡΙΑΚΑ ΣΥΣΤΗΜΑΤΑ ΚΑΙ ΥΠΗΡΕΣΙΕΣ ΤΥΧΕΡΩΝ ΠΑΙΧΝΙΔΙΩΝ" και τον διακριτικό τίτλο "INTRALOT", ποσοστό 47,5% του μετοχικού κεφαλαίου της εταιρείας με την επωνυμία "INTRADEVELOPMENT ΑΝΩΝΥΜΗ ΕΤΑΙΡΕΙΑ ΑΞΙΟΠΟΙΗΣΗΣ ΚΑΙ ΕΚΜΕΤΑΛΛΕΥΣΗΣ ΑΚΙΝΗΤΩΝ" και τον διακριτικό τίτλο "INTRADEVELOPMENT". Κατόπιν των ανωτέρω, το ποσοστό συμμετοχής της INTRAKAT στο μετοχικό κεφάλαιο της INTRADEVELOPMENT από 5%, ανήλθε πλέον σε 100%.

2007: Στις 25/01/2007 ιδρύει υποκατάστημα στη Συρία.
Στις 24/08/2007 συστάθηκε η εταιρεία «INTRAKAT INTERNATIONAL Ltd» με έδρα την Κύπρο και ποσοστό συμμετοχής 100%.

Την 25/09/2007, βάσει σχετικής εγκριτικής απόφασης των αρμόδιων αρχών της Ρουμανίας, ολοκληρώθηκε η συγχώνευση δια απορρόφησης της θυγατρικής εταιρίας INTRAKAT ROMANIA SRL (ποσοστό συμμετοχής 100%) από την θυγατρική εταιρία INTRACOM CONSTRUCT SA (ποσοστό συμμετοχής 87,46%). Στη νέα εταιρία INTRACOM CONSTRUCT S.A. που προήλθε από την προαναφερθείσα συγχώνευση, το ποσοστό της μητρικής εταιρίας INTRAKAT ανέρχεται σε 94,74%.

Στα τέλη του 2007 ιδρύει υποκατάστημα στην Πολωνία με σκοπό την κατασκευή Οικιστικού Έργου για την εταιρεία ALFA KRAKOW συνολικού προϋπολογισμού 40 εκ. €.

2008: Την 25/02/2008 ιδρύει υποκατάστημα στην Αρμενία.

Την 16.04.2008, συστάθηκε η εταιρεία «SC PLURIN TELECOMMUNICATIONS SRL» με έδρα το Βουκουρέστι της Ρουμανίας, στην οποία συμμετέχει ο Όμιλος μέσω της θυγατρικής του εταιρείας «INTRAKAT INTERNATIONAL LIMITED», με ποσοστό 50%.

Την 13/06/2008 η INTRAKAT εξαγόρασε ποσοστό 2% της εταιρίας IN.MAINT. A.E. από την μειοψηφία. Η συμμετοχή της INTRAKAT μετά την εξαγορά ανέρχεται σε ποσοστό 62%.

Την 20/06/2008, η θυγατρική εταιρεία INTRACOM CONSTRUCT απέκτησε το 100% του μετοχικού κεφαλαίου της Εταιρείας ΟΙΚΟΣ PROPERTIES SRL της οποίας η μοναδική δραστηριότητα είναι ότι έχει στην κατοχή της οικοπεδο 6.718 τετρ.μέτρων στην περιοχή Ifon Balotesti στο Βουκουρέστι στην Ρουμανία.

Με την από 23/06/2008 απόφαση της Τακτικής Γενικής Συνέλευσης της Εταιρείας, αποφασίσθηκε η αύξηση μετοχικού κεφαλαίου υπέρ των παλαιών μετόχων με καταβολή μετρητών. Το Μετοχικό Κεφάλαιο μετά την εν λόγω πράξη αυξήθηκε κατά € 8.749.125,00 με την έκδοση 29.163.750,00 νέων κοινών μετοχών, ονομαστικής αξίας € 0,30.

Με την από 30/06/2008 απόφαση του Διοικητικού Συμβουλίου της Εταιρίας, αποφασίσθηκε η απορρόφηση από την Εταιρία του κατασκευαστικού κλάδου δημοσίων και ιδιωτικών έργων της CYBARCO ATE, του κατασκευαστικού κλάδου δημοσίων έργων της Θ. ΚΑΡΑΓΙΑΝΝΗΣ ΑΕ και του κατασκευαστικού κλάδου της EUROKAT σύμφωνα με τις διατάξεις του Ν. 2166/1993 όπως αυτός ισχύει σήμερα και με ημερομηνία σύνταξης της λογιστικής κατάστασης των ως άνω κλάδων (ημερομηνία ισολογισμών μετασχηματισμού) την 30.06.2008.

Την 11/09/2008 συστάθηκε η εταιρεία ALPHA MOGILANY DEVELOPMENT SP Z.O.O. με έδρα την Κρακοβία της Πολωνίας από την θυγατρική INTRAKAT INTERNATIONAL Ltd με ποσοστό συμμετοχής 25%.

Με την από 17/11/2008 Έκτακτη Γενική Συνέλευση των μετόχων της Εταιρίας αποφασίσθηκε η απορρόφηση του κατασκευαστικού κλάδου δημοσίων και ιδιωτικών έργων της CYBARCO ATE, του κατασκευαστικού κλάδου δημοσίων έργων της Θ. ΚΑΡΑΓΙΑΝΝΗΣ ΑΕ και του κατασκευαστικού κλάδου της EUROKAT από την Εταιρία η οποία εγκρίθηκε με την από Κ2-14428/28.11.2008 απόφαση του Υπουργείου.

Την 17/11/2008 ολοκληρώθηκαν οι διαδικασίες λύσης του Υποκαταστήματος στη Λιβύη της μητρικής εταιρείας του Ομίλου INTRAKAT, ενώ την 20.11.2008 αποφασίσθηκε η έναρξη των διαδικασιών λύσης του Υποκαταστήματος της Εταιρίας στο Κόσσοβο.

2009: Με την υπ' αριθμ. 3098/6.02.2009 απόφαση του ΥΠΕΧΩΔΕ, η Εταιρία απέκτησε το ανώτατο πτυχίο της έβδομης τάξεως του ΜΕΕΠ για έργα οδοποιίας, οικοδομικά, υδραυλικά, λιμενικά, ηλεκτρομηχανολογικά και βιομηχανικά - ενεργειακά. Η ισχύς του πτυχίου είναι έως τις 31.01.2012.

Συμμετοχή στην αύξηση μετοχικού κεφαλαίου της θυγατρικής της EUROKAT η οποία αποφασίσθηκε με την από 9.6.2009 Έκτακτη Γενική Συνέλευση κατά το ποσό €1.000.000 με καταβολή μετρητών και έκδοση 1.100.000 νέων κοινών ονομαστικών μετοχών, ονομαστικής αξίας € 1,00 έκαστη με δικαίωμα προτίμησης υπέρ των παλαιών μετόχων. Κατά συνέπεια η συμμετοχή της Εταιρίας σε αυτήν ανέρχεται σε 94,37%.

3.8 Επισκόπηση της Επιχειρηματικής Δραστηριότητας

3.8.1 Αντικείμενο Δραστηριότητας

Η δραστηριότητα της Εταιρίας είναι επικεντρωμένη σε δύο τομείς δραστηριότητας που είναι οι Κατασκευές (συμπεριλαμβανομένων των Τηλεπικοινωνιών και των Δικτύων Οπτικών Ινών) και ο τομέας των Μεταλλικών Κατασκευών.

Η INTRAKAT είναι Τεχνική Κατασκευαστική Εταιρία που δραστηριοποιείται σε όλους τους σύγχρονους τομείς των ιδιωτικών και δημοσίων έργων. Από την ίδρυσή της έως σήμερα έχει εκτελέσει σημαντικά έργα στην

Ελλάδα και στο εξωτερικό με σημαντική παρουσία στον τομέα των τηλεπικοινωνιακών έργων και έργων υψηλής τεχνολογίας όπως είναι η υλοποίηση υποδομής και ο εκσυγχρονισμός τηλεπικοινωνιακών δικτύων.

Παράλληλα η εταιρία μέσω της εργοστασιακής μονάδας μεταλλικών κατασκευών που διαθέτει έχει την δυνατότητα να παρέχει ένα πλήρες σύνολο υπηρεσιών στο οποίο περιλαμβάνονται ο σχεδιασμός, ή μελέτη, η ανάπτυξη, η βιομηχανοποίηση και η εγκατάσταση (ανέγερση) σύνθετων μεταλλικών και ηλεκτρομηχανικών κατασκευών. Το Εργοστάσιο μεταλλικών και ηλεκτρομηχανικών κατασκευών της Εταιρίας, είναι εγκατεστημένο στην περιοχή Γιάννουλη Λάρισας σε οικόπεδο συνολικής έκτασης 125.000 m² (25.000 m² στεγασμένοι χώροι), και απασχολούνται σε αυτό περίπου 240 εργαζόμενοι.

Η Εταιρία μέσω της πρόσφατης συνεργασίας της με την εταιρία SUEZ DEVELOPMENT για την από κοινού ανάπτυξη έργων διαχείρισης αστικών στερεών αποβλήτων στην Ελλάδα, σκοπεύει να δραστηριοποιηθεί στον τομέα της ενεργειακής αξιοποίησης στερεών αποβλήτων (waste to energy). Η εταιρία SUEZ DEVELOPMENT διαθέτει εμπειρία στην ανάπτυξη έργων ενεργειακής αξιοποίησης αποβλήτων, λειτουργώντας περισσότερες από 50 μονάδες διεθνώς, οι οποίες επεξεργάζονται πάνω από 7 εκατ. τόννους απορριμμάτων ανά έτος. Η ενεργειακή αξιοποίηση αποβλήτων εξασφαλίζει εντυπωσιακή μείωση του όγκου και του βάρους των απορριμμάτων με παράλληλη παραγωγή ηλεκτρισμού ή/και ατμού, με τρόπο απολύτως ασφαλή για το περιβάλλον σε πλήρη εναρμόνιση με την στρατηγική της Ευρωπαϊκής Ένωσης σε θέματα διαχείρισης στερεών αποβλήτων.

Επιπλέον, στους στόχους της Εταιρίας είναι η ανάπτυξη της τεχνολογίας των φωτοβολταϊκών συστημάτων, η ανάπτυξη των ακινήτων που περιλαμβάνονται στην περιουσία της εταιρίας και η συμμετοχή σε αυτοχρηματοδοτούμενα έργα μέσω στρατηγικών συνεργασιών..

Βασικοί Τομείς Δραστηριότητας

Ο Όμιλος INTRAKAT δραστηριοποιείται κυρίως στους τομείς των Κατασκευών (Έργων Υποδομής και των Τηλεπικοινωνιακών Έργων Υποδομής) και των Μεταλλικών Κατασκευών.

1. ΚΑΤΑΣΚΕΥΕΣ

1.1. ΕΡΓΑ ΥΠΟΔΟΜΗΣ

Η εταιρεία αποβλέποντας στην ικανοποίηση των αναγκών των σημαντικών της πελατών και στοχεύοντας στην ανάπτυξη του τομέα των ιδιωτικών και δημόσιων οικοδομικών έργων, δραστηριοποιήθηκε στην κατασκευή σύνθετων οικοδομικών έργων. Τα έργα αυτά αφορούν στην κατασκευή κτιρίων, στην τροποποίηση και ανακαίνιση κτιρίων, στην κατασκευή βιομηχανικών κτιρίων, σταδίων και αθλητικών κέντρων και έργα που αφορούν στην συντήρηση και διαχείριση εγκαταστάσεων καθώς και στην εγκατάσταση τεχνολογικά εξελιγμένων ηλεκτρομηχανολογικών συστημάτων βέλτιστης απόδοσης. Επίσης, έχει δραστηριοποιηθεί σημαντικά στην εκτέλεση μεγάλων βιομηχανικών και ενεργειακών έργων υποδομής και συγκεκριμένα στην κατασκευή, συντήρηση και επισκευή εγκαταστάσεων και εξοπλισμού φυσικού αερίου (αγωγοί υψηλής και μέσης πίεσης), δικτυακών σταθμών και άλλων εγκαταστάσεων κοινής ωφελείας.

► Κτιριακά Έργα

Η INTRAKAT δραστηριοποιούμενη στον χώρο Έργων Πολιτικού Μηχανικού, κατασκευάζει κτιριακές εγκαταστάσεις και διαμορφώνει χώρους για εξειδικευμένες χρήσεις. Τα κτιριακά έργα έχουν ως επί το πλείστον εφαρμογή νέων τεχνολογιών, σύγχρονων υλικών δόμησης φιλικών προς το περιβάλλον και συστημάτων Η/Μ που εξασφαλίζουν την άνετη διαβίωση σε συνδυασμό με την εξοικονόμηση ενέργειας. Η Εταιρεία για τα εν λόγω έργα στελεχώνεται από έμπειρους μηχανικούς και αρχιτέκτονες οι οποίοι εκτός από την πολύχρονη κατασκευαστική εμπειρία συμμετέχουν σε σχετικά σεμινάρια σαν μέλη Ελληνικών & Διεθνών Οργανισμών, όπως TEE, ASHRAE, ASME, NFPA.

► Αθλητικά Έργα

Η Εταιρεία διαθέτει εμπειρία στην κατασκευή αθλητικών εγκαταστάσεων οι οποίες είναι έργα που απαιτούν τεχνογνωσία, ακριβή συντονισμό και κατασκευαστική ικανότητα. Η εταιρεία έχει εκτελέσει αυτόνομα ή με συμμετοχή σε κοινοπραξίες έργα όπως το Ολυμπιακό Κέντρο Αντισφαίρισης και το Ολυμπιακό Κέντρο Κολύμβησης στο Ο.Α.Κ.Α., το Πανθεσσαλικό Στάδιο Ν. Ιωνίας Βόλου, σταθερές και κινητές κατασκευές σε μεγάλο αριθμό Ολυμπιακών εγκαταστάσεων για την τέλεση των Ολυμπιακών Αγώνων, το Προπονητικό Κέντρο της Π.Α.Ε. Ολυμπιακός στον Αγ. Ιωάννη Ρέντη, τον Εκσυγχρονισμό του Σταδίου Ριζούπολης καθώς και την Κατασκευή γηπέδων ποδοσφαίρου στην περιφέρεια.

► Συντήρηση/Διαχείριση Εγκαταστάσεων

Η INTRAKAT μέσω της θυγατρικής της εταιρίας IN MAINT η οποία δημιουργήθηκε με την απορρόφηση της ΗΡΩΝ, εταιρείας εξειδικευμένης στην παροχή υπηρεσιών συντήρησης, παρέχει ολοκληρωμένες υπηρεσίες διαχείρισης λειτουργίας και συντήρησης πολύπλοκων κτιριακών, ηλεκτρομηχανολογικών, βιομηχανικών και αθλητικών εγκαταστάσεων.

► Ηλεκτρομηχανολογικά Έργα

Η INTRAKAT προκειμένου για την ανάπτυξη ολοκληρωμένων τηλεπικοινωνιακών έργων για πελάτες όπως η VODAFONE, COSMOTE, WIND, OTE, GLOBUL ARMENTEL, ROMTELECOM, κλπ., εξειδικεύθηκε στην εκτέλεση ηλεκτρομηχανολογικών έργων, επενδύοντας σε τεχνογνωσία, επιστημονικό προσωπικό και κατάλληλο τεχνολογικό εξοπλισμό.

► Έργα Φυσικού Αερίου

Η INTRAKAT δραστηριοποιείται στον τομέα έργων φυσικού αερίου τα τελευταία χρόνια και ο κύριος πελάτης της είναι η εταιρεία ΔΕΠΑ.Α.Ε.

Το 2005 η INTRAKAT προέβη στην σύσταση της εταιρείας «Κέντρα Εξυπηρέτησης Πελατών Αερίου Αττικής Α.Ε.» σε συνεργασία με τον όμιλο ΕΛΤΕΡ. Οι κατασκευαστικές των δυο Ομίλων διαθέτουν την μεγαλύτερη εμπειρία εκτέλεσης έργων Φυσικού Αερίου στην Ελλάδα. Σκοπός της είναι η προώθηση του φυσικού αερίου ως ενεργειακού προϊόντος δίνοντας ιδιαίτερη έμφαση στις αγορές Business to Customer Services, με μια σειρά από υπηρεσίες όπως:

- Πώληση νέων συνδέσεων
- Μελέτη-Κατασκευή εσωτερικών εγκαταστάσεων
- Πώληση και εγκατάσταση δικτύων και συσκευών
- Συντήρηση εγκαταστάσεων και συσκευών

1.2 ΤΗΛΕΠΙΚΟΙΝΩΝΙΑΚΕΣ ΥΠΟΔΟΜΕΣ

Η υλοποίηση υποδομής και ο εκσυγχρονισμός των τηλεπικοινωνιακών συστημάτων και δικτύων αποτελεί μία από τις κύριες δραστηριότητες της INTRAKAT. Η συμβολή της στον τομέα αυτό είναι σημαντική μέσα από τα ολοκληρωμένα έργα που εκτελεί, τα τελευταία 12 χρόνια, για μεγάλους Τηλεπικοινωνιακούς Οργανισμούς, εταιρείες και φορείς στην Ελλάδα και το εξωτερικό. Οι δραστηριότητες της INTRAKAT καλύπτουν ένα ευρύ φάσμα συστημάτων και εφαρμογών, όπως:

► Κινητή Τηλεφωνία

Η δραστηριοποίηση της INTRAKAT σε αυτόν τον τομέα αφορά στην εγκατάσταση εξοπλισμού κέντρων (MSC, BSC/TRC), εξοπλισμού σταθμών βάσης (BTs) καθώς και στην κατασκευή και συντήρηση όλων των αναγκαίων έργων υποδομής, συμπεριλαμβανομένων των κτιριακών εγκαταστάσεων, δικτύων οπτικών ινών, κατασκευή αστικών (urban sites) και υπαίθριων (rural sites) σταθμών βάσης, κλπ. Με δεκαετή εμπειρία στην ανάπτυξη δικτύων κινητής τηλεφωνίας, η INTRAKAT συμπεριλαμβάνει στους πελάτες της τις εταιρείες κινητής τηλεφωνίας που δραστηριοποιούνται στον ελληνικό χώρο όπως, VODAFONE-PANAFON, WIND, COSMOTE και μέσω των θυγατρικών της εταιρείες κινητής τηλεφωνίας που δραστηριοποιούνται στο χώρο των Βαλκανίων.

► Δίκτυα

Η Εταιρεία αναλαμβάνει την προμήθεια, μελέτη, κατασκευή, λειτουργία και συντήρηση ενσύρματων Τηλεπικοινωνιακών Δικτύων για μεγάλους πελάτες, τόσο του ιδιωτικού όσο και του Δημόσιου Τομέα.

▶ **Συστήματα Μετάδοσης**

Η Εταιρεία υλοποιεί έργα που καλύπτουν ένα ευρύ φάσμα του τηλεπικοινωνιακού τομέα στην Ελλάδα και το εξωτερικό. Συγκεκριμένα, στα έργα αυτά περιλαμβάνονται η εγκατάσταση εξοπλισμού για ενσύρματα και ασύρματα δίκτυα SDH υψηλής χωρητικότητας, δίκτυα μεσαίας χωρητικότητας καθώς και ραδιοζεύξεις χαμηλής χωρητικότητας (MiniLink, MicroLink), η εγκατάσταση Συνδρομητικών Αγροτικών Ραδιοδικτύων (Σ.Α.Ρ.), συστημάτων Ασύρματης Σταθερής Τηλεφωνίας (DECT) καθώς και συστημάτων Ενσύρματης Πρόσβασης (V5.1, V5.2) και η εγκατάσταση συστημάτων κινητής τηλεφωνίας (DCS 900, 1800).

▶ **Συστήματα Μεταγωγής**

Με την εγκατάσταση ψηφιακών κέντρων ΑΧΕ-10, η Εταιρεία συνέβαλλε στον εκσυγχρονισμό των τηλεπικοινωνιακών δικτύων μεγάλων Τηλεπικοινωνιακών Οργανισμών Ιδιωτικού και Δημοσίου φορέα στην Ελλάδα και το εξωτερικό.

2. ΜΕΤΑΛΛΙΚΕΣ ΚΑΤΑΣΚΕΥΕΣ

Το Εργοστάσιο μεταλλικών & ηλεκτρομηχανικών κατασκευών της INTRAKAT με την πρόην επωνυμία INTRAMET, παρέχει ένα πλήρες σύνολο υπηρεσιών προς τον πελάτη που περιλαμβάνει: Σχεδιασμό, μελέτη, ανάπτυξη, βιομηχανοποίηση, εγκατάσταση (ανέγερση) σύνθετων μεταλλικών και ηλεκτρομηχανικών κατασκευών.

Το εργοστάσιο της INTRAKAT αποτελείται από τις ακόλουθες μονάδες:

▶ **Μονάδα Μεταλλικών Κατασκευών**

Η μονάδα μεταλλικών κατασκευών του Εργοστασίου έχει ως βασικό αντικείμενο την παραγωγή δικτυωτών κατασκευών από διατομές μορφοσιδήρου & μεταλλικών κατασκευών βαρέως τύπου.

Δικτυωτές Κατασκευές Μορφοσιδήρου & Σωληνωτές Κατασκευές

Οι δικτυωτές κατασκευές αφορούν κυρίως έργα υποδομής στους τομείς της ενέργειας & των τηλεπικοινωνιών με κύρια προϊόντα:

- Πυλώνες μεταφοράς ενέργειας διαφόρων τύπων (150kV, 400kV κ.λ.π.)
- Ικρίωματα Υποσταθμών
- Ιστοί και εξαρτήματα αυτών (τηλεοπτικοί, σταθερής και κινητής τηλεφωνίας, διαφόρων τύπων, βάσει φορτίων, ύψους κ.λ.π.)
- Πυλώνες ηλεκτροκίνησης σιδηροδρομικού δικτύου
- Πύργοι Ραντάρ

Μεταλλικές Κατασκευές Βαρέως Τύπου

Η εταιρεία δραστηριοποιείται κυρίως στην κατασκευή σύνθετων μεταλλικών κατασκευών υψηλής ποιότητας και ακρίβειας, παρέχοντας ολοκληρωμένες λύσεις που περιλαμβάνουν την μελέτη, κατασκευή και ανέγερση:

- Υψηλών τεχνικών προδιαγραφών και αισθητικής, πολυώροφων μεταλλικών κτιρίων μεγάλων διατομών μορφοσιδήρου ή σύνθετων δοκών
- Στεγάστρων χωροδικτυωτών σωληνωτών φορέων μεγάλων ανοιγμάτων
- Τυποποιημένων, λυόμενων, μεταλλικών πλατφόρμων στάθμευσης αυτοκινήτων (INTRAPARK®)
- Βιομηχανικού Εξοπλισμού & Υποδομής (ταινογέφυρες, σιλό, ηλεκτροστατικά φίλτρα, κλπ)
- Ειδικών κατασκευών (τυποποιημένα συστήματα διαδρόμων και κλιμακοστασίων με απεριόριστη ανάπτυξη στον χώρο για εξασφάλιση πρόσβασης σε μεγάλα βιομηχανικά συγκροτήματα)

► Μονάδα Ηλεκτρομηχανικών Κατασκευών

Η μονάδα ηλεκτρομηχανικών κατασκευών έχει ως κύριο αντικείμενο την κατασκευή ολοκληρωμένων προϊόντων από λεπτό έλασμα και εξαρτημάτων για αμυντικές εφαρμογές. Κύριες δραστηριότητες της μονάδας είναι:

- Η επεξεργασία λεπτών ελασμάτων χάλυβα, INOX και αλουμινίου, σε αυτόματες γραμμές punching, ρομποτικών στραντζών & απογρέζωσης.
- Οι συγκολλήσεις MIG/TIG και αυτογενής συγκόλληση (Spot Welding) εξαρτημάτων αλουμινίου & χάλυβα.
- Η τοποθέτηση ενθέτων διαφόρων τύπων.
- Οι επιφανειακές επεξεργασίες.
- Η μεταξοτυπία & μαρκάρισμα.
- Οι γραμμές συναρμολόγησης οικίσκων και καμπινών.

► Μονάδα Θερμής Επιψευδαργύρωσης (Γαλβανιστήριο)

Η διαδικασία γαλβανίσματος που ακολουθείται, εξασφαλίζει πλήρη αντιδιαβρωτική προστασία κάτω από αντίξοες συνθήκες (θαλάσσιο, διαβρωτικό και όξινο περιβάλλον), μεγάλη διάρκεια ζωής και αξιοπιστία, ενώ το κόστος μακροπρόθεσμα είναι ιδιαίτερα χαμηλό.

Διαθέτει πρότυπες εγκαταστάσεις βιολογικής απολίπανσης και εξουδετέρωσης που λειτουργούν ως «κλειστό κύκλωμα επεξεργασίας και ανακύκλωσης αποβλήτων» καθώς και χημείο στο οποίο ελέγχεται διαρκώς η χημική σύσταση των δεξαμενών οξέων, flux και ψευδαργύρου, ακολουθώντας διεθνείς προδιαγραφές όπως ISO 1461, ASTM A-123, DIN 50928, DIN 50976, BS729.

Σημειώνεται ότι οι ανωτέρω πληροφορίες δεν έχουν επηρεαστεί από έκτακτους παράγοντες.

Σημειώνεται, επίσης, ότι δεν υφίσταται νέο προϊόν ή/ και υπηρεσία που προωθήθηκε στην αγορά από την Εταιρία.

3.8.2 Ανάλυση Εσόδων ανά Τομέα Δραστηριότητας - ανά Γεωγραφική Αγορά

Στον πίνακα που ακολουθεί παρουσιάζεται η διάρθρωση του ενοποιημένου κύκλου εργασιών της Εταιρίας ανά κατηγορία δραστηριότητας, για τις χρήσεις 2006-2008 και τρίμηνο του 2009:

ποσά σε χιλ.ευρώ	01.01-31.12.2006		01.01-31.12.2007		01.01-31.12.2008		01.01-31.3.2009	
Κατασκευαστικά	81.146,94	78,3%	130.469,47	85,8%	170.568,27	90,2%	40.645,42	89,6%
Μεταλλικές κατασκευές	22.552,96	21,7%	21.564,96	14,2%	18.495,26	9,8%	4.703,77	10,4%
Σύνολο	103.699,90	100,0%	152.034,42	100,0%	189.063,53	100,0%	45.349,18	100,0%

Πηγή: Δημοσιευμένες οικονομικές καταστάσεις που συντάχθηκαν από την INTRAKAT βάσει Δ.Π.Χ.Π. και έχουν ελεγχθεί από Ορκωτό Ελεγκτή-Λογιστή, με εξαίρεση το εννεάμηνο του 2008.

Επίσης στον πίνακα που ακολουθεί παρουσιάζεται η γεωγραφική κατανομή του ενοποιημένου κύκλου εργασιών της Εταιρίας για τις χρήσεις 2006-2008 και το τρίμηνο του 2009:

ποσά σε χιλ.ευρώ	01.01-31.12.2006		01.01-31.12.2007		01.01-31.12.2008		01.01-31.3.2009	
Εσωτερικού	88.099,86	85,0%	137.651,51	90,5%	170.897,59	90,4%	39.183,05	86,4%
Χώρες Ε.Ε. (Γαλλία, Γερμανία, Ρουμανία, Βουλγαρία, Πολωνία)	14.498,12	14,0%	13.759,55	9,1%	14.328,95	7,6%	5.557,58	12,3%
Ευρωπαϊκές χώρες εκτός Ε.Ε. (Αλβανία, Σκόπια)	1.101,92	1,1%	249,45	0,2%	1.076,41	0,6%	370,04	0,8%
Τρίτες χώρες (Αρμενία, Συρία)	0,00	0,0%	373,91	0,2%	2.760,58	1,5%	238,51	0,5%
Σύνολο	103.699,90	100,0%	152.034,42	100,0%	189.063,53	100,0%	45.349,18	100,0%

Πηγή: Δημοσιευμένες οικονομικές καταστάσεις που συντάχθηκαν από την INTRAKAT βάσει Δ.Π.Χ.Π. και έχουν ελεγχθεί από Ορκωτό Ελεγκτή-Λογιστή, με εξαίρεση το εννεάμηνο του 2008.

Σημειώνεται ότι οι ανωτέρω πληροφορίες δεν έχουν επηρεαστεί από έκτακτους παράγοντες.

3.8.3 Ανεκτέλεστες Υπογεγραμμένες συμβάσεις της INTRAKAT την 31.3.2009

Οι ακόλουθοι πίνακες παραθέτουν ανάλυση ανά έργο την 31.3.2009, που εκτελείται είτε αμιγώς είτε υπό κοινοπρακτική μορφή, σύμφωνα με τις αναλυτικές γνωστοποιήσεις που απαιτούνται από το ΔΛΠ 11:

ΕΡΓΑ INTRAKAT-ΘΥΓΑΤΡΙΚΩΝ	Προϋπολογισμέν ο έσοδο	Σωρευμέν ο κόστος	Κέρδος που αναγνωρήστικ ε (σωρευτικά)	Ζημιά που αναγνωρίστικ ε (σωρευτικά)	Τιμολογήσει ς	Απαιτήσεις από κατασκευαστικέ ς συμβάσεις	Υποχρεώσεις από κατασκευαστικέ ς συμβάσεις	Σύνολο ληφθέντων προκαταβολώ ν	Κρατήσει ς πελατών για καλή εκτέλεση	Έσοδα από εκτέλεση συμβάσεων κατασκευής έργων (Ανεκτέλεστ ο Υπόλοιπο) (Α)+(Β)- (Γ)+(Δ)
	(Α)				(Β)	(Γ)	(Δ)			
ΚΑΤΑΣΚΕΥΗ ΓΗΠΕΔΩΝ ΕΠΟ-ΚΕΙΑ JP ΑΒΑΞ-ΔΙΕΘ.ΤΑΠΗΤ.	11.675,23	7.390,43	1.414,16	0,00	(9.245,07)	0,00	(440,49)	722,83	0,00	2.870,65
ΠΕΡΔΙΚΟΥΡΗΣ ΑΕ-ΚΑΤΕΔΑΦΗΣΗ ΕΚΣΚΑΦΗ ΚΑΙ ΟΛΟΚΛΗΡΩΣΗ ΚΤΗΡΙΟΥ PARKING ΗΠΕΙΡΟΥ 13	8.949,07	6.893,03	2.056,04	0,00	(8.949,07)	0,00	0,00	0,00	0,00	0,00
ΑΣΥΡΜΑΤΙΚΑ INTRAKOM	2.474,50	1.659,03	826,21	(10,75)	(2.474,50)	0,00	0,00	0,00	0,00	0,00
COSMOTE III	3.765,28	3.194,95	570,33	0,00	(3.707,63)	57,65	0,00	0,00	0,00	0,00
ΓΕΝΙΚΗ ΤΡΑΠΕΖΑ-ΔΙΑΜΟΡΦΩΣΗ ΚΑΤΑΣΤΗΜΑΤΩΝ	749,38	674,60	74,78	0,00	(749,38)	0,00	0,00	161,00	0,00	0,00
ΕΠΕΚΤΑΣΗ ΑΕΡΟΛΙΜΕΝΟΣ ΚΑΡΠΑΘΟΥ ΣΤ.Γ.ΚΑΡΑΪΣΚΑΚΗΣ ΑΕ- ΠΑΡΕΜΒΑΣΕΙΣ ΣΤΟ ΣΤΑΔΙΟ ΚΑΡΑΪΣΚΑΚΗ	24.835,04	14.612,87	3.532,69	0,00	(12.213,33)	5.932,24	0,00	0,00	0,00	6.689,47
ΚΕΙΑ ΠΑΝΘΕΣΑΛ.ΣΤΑΔΙΟΥ-ΣΥΜΑΝΣΗ ΠΙΝΑΚΙΔΕΣ	43,91	48,03	0,00	(4,12)	(43,91)	0,00	0,00	0,00	0,00	0,00
ΚΕΙΑ ΠΑΝΘΕΣΑΛ.ΣΤΑΔΙΟΥ-ΣΥΜΑΝΣΗ ΠΙΝΑΚΙΔΕΣ	24,35	4,76	19,59	0,00	(24,35)	0,00	0,00	0,00	0,00	0,00
ΑΝΔΡΟΥΛΑΚΗΣ ΑΕ- ΚΑΜΕΡΕΣ ΜΑΛΙΑΚΟΥ	259,57	388,89	0,00	(129,32)	(259,57)	0,00	0,00	0,00	0,00	0,00
ΔΙΚΤΥΟ ΤΕΤΡΑ ΟΤΕ	12,33	10,18	2,29	(0,14)	(12,33)	0,00	0,00	0,00	0,00	0,00
ΚΕΙΑ INTRAKAT-ΓΑΝΤΖΟΥΛΑΣ-ΔΙΚΤΥΟ Ο.Ι ΔΙΑΒΑΤΑ ΚΑΡΠΕΡΗ	189,16	73,75	115,41	0,00	(189,16)	0,00	0,00	0,00	0,00	0,00
COSMOTE ΛΟΠΕΣ	1.629,19	1.361,74	281,55	(14,11)	(1.629,19)	0,00	0,00	0,00	0,00	0,00
ΠΑΠΑΔΟΠΟΥΛΟΣ ΑΕ-ΑΝΑΚΑΤΑΣΚΕΥΗ ΕΡΓΟΣΤΑΣΙΩΝ	324,33	312,41	14,93	(3,01)	(324,33)	0,00	0,00	0,00	0,00	0,00
ΑΝΑΒΑΣΗ ΑΕ-ΑΠΟΧΕΤΕΥΣΗ ΟΜΒΡΥΩΝ ΥΔΑΤΩΝ	1.230,91	2.011,46	0,00	(780,55)	(1.230,91)	0,00	0,00	0,00	0,00	0,00
ΑΚΤΩΡ ΑΤΕ-ΑΠΟΘΗΚΕΣ ΟΤΕ ΠΑΡΝΗΘΑ	2.882,89	4.303,95	0,00	(1.421,06)	(2.882,89)	0,00	0,00	311,15	144,14	0,00
ΙΑΣΩ ΑΕ-ΕΡΓΑΣΙΕΣ ΑΝΑΚΑΤΑΣΚΕΥΗΣ	1.027,23	919,60	144,16	(36,52)	(1.027,23)	0,00	0,00	238,00	0,00	0,00
ΜΕΚ-ΑΓΩΓΟΣ ΠΡΟΣΑΓ.ΚΑΙ ΟΔΟΣ ΠΡΟΣΠΕΛ.ΥΔΡ/ΚΟΥ	733,92	731,51	4,21	(1,80)	(733,92)	0,00	0,00	348,87	53,45	0,00
ΗΟΛ-ΔΙΚΤΥΟ Ο.Ι. ΑΘΗΝΑΣ -ΠΑΡΑΓΓ.(ΥΠΟΓΡ.24/02/06)	8.034,82	7.189,45	845,37	0,00	(8.034,82)	0,00	0,00	0,00	0,00	0,00
ΙΑΣΩ ΘΕΣΑΛΛ-ΑΝΕΓΕΡΣΗ ΙΔ.ΚΛΙΝΙΚΗΣ ΛΑΡΙΣΑΣ	6.197,67	5.091,68	1.106,00	0,00	(6.197,67)	0,00	0,00	500,00	0,00	0,00

EUROKAT-ΑΠΟΠΕΡ.ΝΕΟΥ ΠΑΙΔΙΚΟΥ ΣΤ.Δ.ΜΑΡΚΟΠ. ΛΑΚΗΣ ΓΑΒΑΛΑΣ ΑΕ-ΑΝΕΓ.ΝΕΩΝ ΕΠ. ΣΤΗΝ ΠΑΙΑΝΙΑ	2.139,89	1.558,79	581,10	0,00	(2.139,89)	0,00	0,00	0,00	0,00	0,00
ΑΓΕΤ ΗΡΑΚΛΗΣ-ΣΤΕΓΑΣΤΡΟ ΑΠΟΘ.	821,06	779,07	41,98	0,00	(821,06)	0,00	0,00	0,00	0,00	0,00
FORTHNET-ΚΑΤΑΣΚΕΥΗ ΔΙΚΤ.Ο.Ι-ΑΘΗΝΑ	8.203,36	7.019,39	1.183,97	0,00	(8.203,36)	0,00	0,00	750,00	0,00	0,00
PASAL DEV.SA-ΚΤΙΡΙΟ ΓΡΑΦΕΙΩΝ & ΚΑΤΑΣΤΗΜΑΤΩΝ(ΘΕΩΔΩΡΙΔΗ ΑΕ)	2.073,82	2.055,03	18,79	0,00	(2.073,82)	0,00	0,00	118,50	0,00	0,00
PMP ΣΥΡΙΑ	1.194,77	644,51	550,26	0,00	(1.194,77)	0,00	0,00	0,00	0,00	0,00
ΣΗΜΕΝΣ ΑΕ-ΕΓΚΑΤ.ΣΥΣΤ GSMR ΣΕ ΣΙΔ.ΑΞΟΝΑ ΠΑΤΡΑ-ΑΘΗΝΑ-ΘΕΣ-ΠΡΟΜΑΧΩΝΑ	20.509,40	10.585,00	1.149,70	0,00	(6.079,21)	5.655,49	0,00	3.117,59	0,00	8.774,70
ΔΑΣΚΑΛΟΥ ΑΘ.-ΚΑΤ.ΚΑΙ ΕΓΚ.ΜΕΤΑΛΛ.ΣΚΕΛ.ΘΕΣ/ΚΗ	590,70	469,80	120,90	0,00	(590,70)	0,00	0,00	150,00	0,00	0,00
INTRALOT-ΔΙΑΜ/ΣΗ ΓΡΑΦΕΙΩΝ	136,02	119,93	16,08	0,00	(136,02)	0,00	0,00	0,00	0,00	0,00
PMN-ΚΑΤΑΣΚΕΥΗ ΝΕΟΥ 7-ΟΡ.ΚΤΙΡΙΟΥ ΠΕΙΡΑΙΑΣ VODAFONE-ΔΙΚΤΥΑ ΜΕΤΑΔΟΣΗΣ, ΜΤΧ ΚΕΝΤΡΑ, ΟΠΤΙΚΕΣ ΙΝΕΣ	2.380,00	2.674,41	0,00	(294,41)	(2.380,00)	0,00	0,00	0,00	94,45	0,00
INTRAKOM HOLDING-ΚΤΙΡΙΟ ΑΔΡΙΑΝΕΙΟΥ	3.321,50	2.941,30	380,20	0,00	(3.321,50)	0,00	0,00	295,00	0,00	0,00
ΙΑΣΩ ΘΕΣΑΛΛ-ΑΠΟΠΕΡΑΤΩΣΗ ΚΛΙΝΙΚΗΣ.Β ΦΑΣΗ ΦΙΛΕΚΠΑΙΔΕΥΤ.ΕΤ-ΚΤΙΡΙΟ ΦΥΣΙΚΩΝ	28.328,61	16.814,62	3.691,01	0,00	(22.271,91)	0,00	(1.766,28)	1.780,65	0,00	7.822,98
ΕΠΙΣΤ.ΑΡΣΑΚΕΙΟ ΠΑΤΡΑ	2.615,00	2.907,08	0,00	(292,08)	(2.615,00)	0,00	0,00	181,21	0,00	0,00
ΦΙΛΕΚΠΑΙΔ.ΕΤ-ΚΤΙΡΙΟ ΕΡΓΑΣΤ.ΓΥΜΝ-ΛΥΚΕΙΟ ΑΡΣΑΚΕΙΟ ΠΑΤΡΑ	1.311,00	1.135,62	175,38	0,00	(1.311,00)	0,00	0,00	53,90	0,00	0,00
ΑΓΕΤ ΗΡΑΚΛΗΣ-ΚΑΤΑΣΚΕΥΗ ΑΠΟΘΗΚΗΣ ΚΛΙΝΚΕΡ ΣΤΟ ΑΥΛΑΚΙ	534,12	447,47	86,65	0,00	(534,12)	0,00	0,00	0,00	0,00	0,00
WIND-ΣΥΝΤ/ΣΗ Τ/Κ ΚΕΝΤΡΩΝ	2.439,00	1.594,52	119,47	0,00	(1.715,20)	0,00	(1,22)	0,00	0,00	725,02
HOL-ΜΕΛΕΤΗ Η/Μ	15,00	10,50	4,50	0,00	(15,00)	0,00	0,00	0,00	0,00	0,00
ΜΕΤΑΛΛΙΚΑ ΔΕΗ ΔΜΑΟΡ 5276612	181,38	193,35	0,00	(11,96)	(181,38)	0,00	0,00	0,00	0,00	0,00
ΜΕΤΑΛΛΙΚΑ COSMOTE	281,13	262,25	18,85	0,00	(281,13)	0,00	0,00	0,00	0,00	0,00
HALYPS CEMENT_CONSTR.&SUPER.(SILOS)	4.100,00	222,00	25,33	0,00	(133,33)	114,00	0,00	410,00	0,00	3.852,67
HELLAS ON (ΠΛΑΙΣΙΟ)_ΕΥΡΥΖΩΝ.ΠΡΟΣΒ.(ΠΕΡΙΦ)	36.911,01	29.612,50	2.575,13	0,00	(31.577,69)	609,94	0,00	0,00	0,00	4.723,38
VODAFONE ΑΕ-ΚΑΤΑΣΚΕΥΗ ΣΤ.ΒΑΣΗΣ	43.278,67	30.537,56	11.310,82	0,00	(41.564,65)	283,74	0,00	0,00	0,00	1.430,28
PRADERA COLD SHELL_ΠΥΛΑΙΑ ΘΕΣ/ΝΙΚΗΣ	5.184,52	4.281,21	903,32	0,00	(5.184,52)	0,00	0,00	1.238,27	236,93	0,00
ΕΓΝΑΤΙΑ Α/Κ ΚΑΡΙΑΝΗΣ ΜΕ ΣΥΝΔ.ΤΟΠ.ΔΙΚΤ	2.294,27	1.311,07	983,20	0,00	(2.274,61)	19,66	0,00	0,00	0,00	(0,00)
REA MATERNITY HOSRITAL S.A_ΙΔΙΩΤ.ΚΛΙΝΙΚΗ	29.568,00	5.884,40	1.075,20	0,00	(8.863,26)	0,00	(1.903,66)	5.800,00	0,00	22.608,40
ΑΤΤΙΚΕΣ ΤΗΛΕΠ._ΕΝΣΥΡΜ.ΤΗΛΕΠ.ΔΙΚΤ.Ο.Ι	6.000,00	3.384,90	520,75	0,00	(3.818,86)	86,79	0,00	0,00	0,00	2.094,35
FORTHNET_ΑΝΑΠΤΥΞΗ ΥΠΟΔΟΜΩΝ ΕΥΡΥΖ.ΠΡΟΣΒ.	1.200,00	699,97	127,58	0,00	(660,67)	166,87	0,00	0,00	0,00	372,46
ΓΕΚ ΑΕ_ΚΕΚΡΟΨ ΑΕ	500,00	445,19	54,81	0,00	(500,00)	0,00	0,00	28,00	0,00	0,00
ΜΕΤΑΛΛ._ELECTROGREEN POLYECO	626,40	477,59	148,81	0,00	(626,40)	0,00	0,00	0,00	0,00	0,00
ΦΙΛΕΚΠΑΙΔ. ΑΝΤΙΣΤΡ. ΠΡΑΝΩΝ ΧΕΙΜΑΡΟΥ ΞΥΛΟΚ.	895,00	37,85	5,69	0,00	(32,49)	11,05	0,00	0,00	0,00	851,46
WIND- ΣΥΝΤΗΡΗΣΕΙΣ ΑΝΑΒΑΘΜΗΣΕΙΣ ΚΕΝΤΡΩΝ	11.823,55	11.449,33	432,65	(58,44)	(11.569,75)	253,80	0,00	0,00	0,00	(0,00)
Χ.ΜΠΕΝΡΟΥΜΠΗ Α.Ε._ΚΤΗΡΙΟ ΓΡΑΦΕΙΩΝ ΜΑΡΟΥΣΙ	4.603,26	3.013,45	303,55	0,00	(3.385,44)	0,00	(68,43)	353,00	0,00	1.286,25
ΕΠΑ_ΜΕΛ.& ΚΑΤΑΣΚ.ΔΙΚΤ.-ΦΥΣ.ΑΕΡΙΟΥ(ΔΑΦΝΙ)	434,25	461,16	0,00	(26,91)	(434,25)	0,00	0,00	108,56	0,00	0,00
TELLAS_ΚΑΤΑΣΚΕΥΗ ΔΙΚΤΥΟΥ ΟΠΤΙΚΩΝ ΙΝΩΝ	3.325,00	1.084,16	271,04	0,00	(2.250,00)	0,00	(894,80)	0,00	0,00	1.969,80

TELLAS_ΑΝΑΚΑΤΑΣΚΕΥΗ 6ου ΟΡΟΦΟΥ(ΚΗΦΙΣΙΑΣ)	255,98	220,27	35,71	0,00	(255,98)	0,00	0,00	0,00	0,00	0,00
CONST.4500043645_HALYPS SILOS	2.185,00	50,66	14,32	0,00	0,00	64,98	0,00	0,00	0,00	2.120,02
ΜΕΤΑΛΛΙΚΑ_ΕΘΝΙΚ.ΜΟΥΣΕΙΟ ΣΥΓΧΡΟΝ.ΤΕΧΝΗΣ	670,00	222,04	61,97	0,00	0,00	284,02	0,00	0,00	0,00	385,98
ΕΞΟΧΙΚΕΣ ΚΑΤΟΙΚΙΕΣ ΑΓ.ΚΩΝΣΤΑΝΤΙΝΟΣ	770,00	128,88	0,00	0,00	0,00	128,88	0,00	0,00	0,00	641,12
ΦΙΛΕΚΠΑΙΔΕΥΤΙΚΗ_ΠΕΡΙΒΑΛΛΩΝ ΧΩΡΟΣ	840,00	446,95	18,92	0,00	(556,18)	0,00	(90,31)	310,80	0,00	374,13
ΜΕΛ.-ΚΑΤ. ΚΤΙΡΙΟΥ ΚΥΠΡΙΑΚΗΣ ΠΡΕΣΒΕΙΑΣ	6.224,94	3.297,79	452,56	0,00	(4.024,44)	0,00	(274,09)	0,00	57,93	2.474,59
ΚΑΤΑΣΚΕΥΗ Δ.Ο.Ι FORTHNET (ΣΕΡΡΩΝ-ΚΑΒΑΛΑΣ	1.382,73	574,74	115,11	0,00	(799,07)	0,00	(109,22)	0,00	0,00	692,88
ΔΕΗ ΧΑΛΥΒΑΣ ΠΥΡΓΩΝ ΓΜ 150KV & 400KV	10.410,20	643,50	64,38	0,00	0,00	707,88	0,00	0,00	0,00	9.702,32
ΑΤΕΡΜΩΝ ΑΤΕΕ - ΧΑΛΥΒΑΣ 400KV ΓΙΑ ΘΙΣΒΗ	4.130,09	1.684,65	607,24	0,00	0,00	2.291,88	0,00	0,00	76,17	1.838,21
FORTHNET_ΚΑΤΑΣΚΕΥΗ ΔΟΙ-ΣΥΝΔΕΣΗ ΚΑΜΠΙΝΩΝ	1.177,63	19,23	4,36	0,00	0,00	23,59	0,00	0,00	79,91	1.154,04
HEULIN S.A.S.-ΣΤΕΓΑΣΤΡΟ ΣΤΑΔΙΟΥ LEMANS	6.300,00	28,61	1,32	0,00	0,00	29,92	0,00	0,00	0,00	6.270,08
ΕΓΝΑΤΙΑ ΟΔΟΣ- ΟΔΙΚΟ ΔΙΚΤΥΟ ΤΟΥΖΛΑ έως 114 χλμ.	4.672,81	0,00	0,00	0,00	0,00	0,00	0,00	0,00	0,00	4.672,81
ΔΕΠΑΝΟΜ-ΝΟΣΟΚΟΜΕΙΟ ΚΕΡΚΥΡΑΣ	5.835,00	0,00	0,00	0,00	0,00	0,00	0,00	0,00	0,00	5.835,00
ΕΜΠΟΡΙΚΟ ΚΕΝΤΡΟ ΣΤΗ ΛΑΡΙΣΣΑ	25.400,00	0,00	0,00	0,00	0,00	0,00	0,00	0,00	0,00	25.400,00
ΜΕΤΑΛΛΙΚΑ- ΚΑΤΑΣΚΕΥΗ ΑΓΩΓΟΥ ΘΙΣΒΗΣ	1.400,00	0,00	0,00	0,00	0,00	0,00	0,00	0,00	0,00	1.400,00
ΕΝΕΡΓΕΙΑΚΗ ΑΣΩΠΙΑΣ-3 ΦΩΤΟΒΟΛΤΑΙΚΑ ΠΑΡΚΑ	1.335,00	0,00	0,00	0,00	0,00	0,00	0,00	0,00	0,00	1.335,00
INTRACOM TELECOM-ΚΑΤΑΣΚΕΥΗ ΣΤ.ΒΑΣΗΣ ΣΥΡΙΑΣ	3.374,25	3.125,43	248,83	0,00	(3.374,25)	0,00	0,00	1.381,37	0,00	0,00
ΔΙΚΤΥΟ ΟΠΤΙΚΗΣ ΙΝΑΣ ΚΟΣΟΒΟΥ	1.005,56	964,80	40,76	0,00	(1.005,56)	0,00	0,00	0,00	0,00	0,00
ARMENIA-ΚΑΤΑΣΚΕΥΗ ΣΤΑΘΜΩΝ ΒΑΣΗΣ	1.192,73	768,88	423,85	0,00	(1.192,73)	0,00	0,00	0,00	0,00	0,00
THE GARDEN RESIDENCE KRAKOV RESIDENTIAL DEVELOPMENT	39.000,00	9.800,48	297,07	0,00	(9.896,91)	200,64	0,00	4.450,00	0,00	28.902,45
ΚΑΤΑΣΚΕΥΗ ΜΗΤΡΟΠΟΛΙΤΙΚΩΝ ΔΙΚΤΥΩΝ ΟΠΤΙΚΩΝ ΙΝΩΝ ΣΕ ΔΗΜΟΥΣ ΤΗΣ ΧΩΡΑΣ	23.993,84	11.323,41	1.102,14	0,00	(6.584,40)	6.056,79	(215,64)	6.676,11	0,00	11.568,29
Ε.Μ.Π	1.025,66	501,73	523,93	0,00	(1.025,66)	0,00	0,00	0,00	0,00	0,00
ΚΑΤΑΣΚΕΥΗ ΣΤΑΘΜΩΝ ΒΑΣΗΣ ΣΤΗ ΡΟΥΜΑΝΙΑ	12.729,52	4.130,11	1.711,88	0,00	(4.268,75)	1.573,23	0,00	0,00	0,00	6.887,54
ΛΟΙΠΑ ΕΡΓΑ	36.955,81	35.558,81	4.331,88	(4.027,30)	(33.423,90)	2.552,48	(112,99)	560,57	133,78	1.092,42
ΣΥΝΟΛΟ (1)	513.823,62	292.661,87	49.293,11	(7.274,93)	(313.776,48)	27.105,52	(6.201,94)	31.205,38	876,76	179.143,56

ΕΡΓΑ ΚΟΙΝΟΠΡΑΞΙΩΝ	Προϋπολογισμένο έσοδο	Σωρευμένο κόστος	Κέρδος που αναγνωρήσθηκε (σωρευτικά)	Ζημιά που αναγνωρίσθηκε (σωρευτικά)	Τιμολογήσεις	Απαιτήσεις από κατασκευαστικές συμβάσεις	Υποχρεώσεις από κατασκευαστικές συμβάσεις	Σύνολο ληφθέντων προκαταβολών	Κρατήσεις πελατών για καλή εκτέλεση	Έσοδα από εκτέλεση συμβάσεων κατασκευής έργων (Ανεκτέλεστο Υπόλοιπο) (Α)+(Β)-(Γ)+(Δ)
	(Α)				(Β)	(Γ)	(Δ)			
ΕΡΓΟ ΑΓΩΓΟΣ ΑΛΕΞΑΝΔΡΟΥΠΟΛΗΣ	3.160,93	3.063,27	60,21	0,00	(3.165,61)	0,00	(42,13)	0,00	0,00	37,45
ΠΑΡΑΚΑΜΨΗ ΑΡΤΑΣ	7.830,85	6.042,00	202,01	0,00	(5.071,88)	1.172,13	0,00	0,00	0,00	1.586,84

ΚΕΙΑ ΕΓΝΑΤΙΑ ΟΔΟΣ-ΑΝΑΒΑΘΜΗΣΗ ΒΕΛΤΙΩΣΗ ΟΔΙΚΟΥ ΑΞΟΝΑ ΘΕΣΣΑΛΟΝΙΚΗΣ-ΚΑΒΑΛΑΣ	20.671,56	20.321,59	0,00	(650,03)	(20.101,70)	0,00	(430,14)	0,00	0,00	1.000,00
ΕΠΑ 2 ΦΥΣΙΚΟ ΑΕΡΙΟ ΑΤΤΙΚΗΣ	931,26	711,61	219,65	0,00	(931,26)	0,00	0,00	0,00	0,00	0,00
ΕΗΡΙΑΣ	10.887,70	6.723,66	1.238,20	0,00	(7.675,87)	285,99	0,00	0,00	0,00	2.925,84
ΣΧΟΛΕΙΑ Β.Α ΕΓΚ/ΣΗ ΦΥΣ.ΑΕΡΙΟΥ	666,28	425,25	241,03	0,00	(666,28)	0,00	0,00	0,00	0,00	0,00
ΒΙΠΕ	1.266,52	1.198,06	63,06	0,00	(1.260,92)	0,20	0,00	0,00	0,00	5,40
ΔΕΠΑ	2.217,94	1.299,40	0,00	0,00	(1.279,73)	19,67	0,00	0,00	0,00	918,54
ΞΑΝΘΗ ΣΕΡΡΕΣ ΚΟΜΟΤΗΝΗ	1.180,52	1.192,70	0,00	(12,18)	(1.180,52)	0,00	0,00	0,00	0,00	0,00
ΕΠΑ 3	307,87	161,57	146,31	0,00	(307,87)	0,00	0,00	0,00	0,00	0,00
ΕΠΑ 4	480,29	487,42	0,00	(7,13)	(480,29)	0,00	0,00	0,00	0,00	0,00
ΕΠΑ 5	369,75	366,33	3,42	0,00	(369,75)	0,00	0,00	0,00	0,00	0,00
ΕΠΑ 6	473,35	440,36	32,99	0,00	(473,35)	0,00	0,00	0,00	0,00	0,00
ΕΠΑ 7	14.597,67	6.748,83	749,04	0,00	(7.239,31)	258,56	0,00	0,00	0,00	7.099,80
ΝΟΣΟΚΟΜΕΙΟ ΚΕΡΚΥΡΑΣ	5.506,25	5.424,56	81,68	0,00	(5.506,25)	0,00	0,00	0,00	0,00	0,00
ΝΟΣΟΚΟΜΕΙΟ ΚΑΤΕΡΙΝΗΣ	13.088,12	9.092,34	0,00	0,00	(8.816,94)	275,40	0,00	0,00	0,00	3.995,78
ΧΑΛΚΙΔΑ ΛΑΜΙΑ ΘΗΒΑ	1.415,80	1.298,91	116,89	0,00	(1.415,80)	0,00	0,00	0,00	0,00	0,00
ΜΟΡΕΑΣ	112.520,33	14.141,36	1.216,08	0,00	(13.506,80)	1.850,64	0,00	16.097,66	131,36	97.162,89
ΙΟΝΙΟΣ ΝΟΣΟΚΟΜΕΙΟ	5.495,00	1.207,64	63,62	0,00	(483,49)	787,77	0,00	0,00	0,00	4.223,74
ΚΕΙΑ ΙΝΤΡΑΚΑΤ-ΕΤΒΟ-(ΣΧΟΛΗ ΚΑΛΩΝ ΤΕΧΝΩΝ)	2.536,09	76,87	0,00	0,00	(76,87)	0,00	0,00	0,00	0,00	2.459,22
ΑΕΡΟΛΙΜΕΝΑΣ ΜΑΚΕΔΟΝΙΑΣ	7.114,75	5.361,58	1.711,06	0,00	(6.831,58)	241,06	0,00	0,00	0,00	42,11
ΜΟΥΣΕΙΟ ΠΑΤΡΑΣ	4.340,02	3.340,20	923,48	0,00	(4.340,02)	0,00	(76,34)	0,00	0,00	76,34
ΦΡΑΓΜΑ ΠΕΙΡΟΥ-ΠΑΡΑΠΕΙΡΟΥ	10.578,16	5.867,69	49,59	0,00	(5.805,34)	111,93	0,00	0,00	0,00	4.660,89
ΣΥΝΟΛΟ (2)	227.637,01	94.993,20	7.118,32	(669,34)	(96.987,43)	5.003,35	(548,61)	16.097,66	131,36	126.194,84
ΓΕΝΙΚΟ ΣΥΝΟΛΟ	741.460,63	387.655,07	56.411,43	(7.944,27)	(410.763,91)	32.108,87	(6.750,55)	47.303,04	1.008,12	305.338,40

Πηγή: Στοιχεία από την Εταιρία μη ελεγμένα από Ορκωτό Ελεγκτή Λογιστή.

Σημειώνεται ότι στα λοιπά έργα περιλαμβάνονται έργα των οποίων το ανεκτέλεστο είναι μικρότερο του €1 εκατ.

Όπως διαφαίνεται στον ανωτέρω πίνακα, το ανεκτέλεστο υπόλοιπο της INTRAKAT την 31.3.2009 ανέρχεται σε € 305,34 εκατ..

3.8.4 Επενδύσεις περιόδου 2006-2008

Οι επενδύσεις του Ομίλου κατά την περίοδο 2006-2008 σε πάγια αναλύονται ανά χρήση ως ακολούθως:

(ποσά σε χιλ. €)	2006	2007	2008	ΣΥΝΟΛΟ 2006-2008
ΛΟΙΠΑ ΑΥΛΑ ΠΕΡΙΟΥΣΙΑΚΑ ΣΤΟΙΧΕΙΑ				
Λογισμικό	161,32	70,5	95,96	327,78
	161,32	70,5	95,96	327,78
ΕΝΣΩΜΑΤΑ ΠΕΡΙΟΥΣΙΑΚΑ ΣΤΟΙΧΕΙΑ				
Οικόπεδα	--	--	0,40	0,40
Κτίρια	595,16	2.507,79	172,40	3.275,35
Μηχανολογικός Εξοπλισμός	2.876,92	3.238,52	6.052,98	12.168,42
Μεταφορικά μέσα	544,97	529,7	650,96	1.725,63
Έπιπλα και εξαρτήματα	268,98	581,66	236,44	1.087,08
	4.286,03	6.857,67	7.113,18	18.256,88
ΕΠΕΝΔΥΣΕΙΣ ΣΕ ΑΚΙΝΗΤΑ*	1.496,45	8,12	5.575,03	7.079,60
ΕΠΕΝΔΥΣΕΙΣ ΣΕ ΘΥΓΑΤΡΙΚΕΣ	565,55	72,59	2.861,66	3.499,80
ΕΠΕΝΔΥΣΕΙΣ ΣΕ ΣΥΓΓΕΝΕΙΣ ΕΠΙΧΕΙΡΗΣΕΙΣ	--	--	917,69	917,69
ΕΠΕΝΔΥΣΕΙΣ ΣΕ ΛΟΙΠΕΣ ΕΠΙΧΕΙΡΗΣΕΙΣ	--	--	--	--
ΣΥΝΟΛΟ	6.509,35	7.008,88	16.563,52	30.081,75

*Αφορά σε ακίνητα που δε χρησιμοποιούνται στη λειτουργική δραστηριότητα της Εταιρίας.

Πηγή: Στοιχεία από την Εταιρία, ελεγμένα από Ορκωτό Ελεγκτή Λογιστή.

Κατωτέρω παρατίθεται σχολιασμός των επενδύσεων ανά χρήση:

ΧΡΗΣΗ 2006

Η αύξηση στα άυλα περιουσιακά στοιχεία αφορά κυρίως την αγορά λογισμικού προγράμματος διαχείρισης έργων (€ 63 χιλ.) και την αναβάθμιση λογισμικού προγράμματος SAP (€ 31,71 χιλ.). Η αύξηση του λογαριασμού Κτίρια αφορά κυρίως σε διαμορφώσεις γραφείων στο κτίριο που στεγάζεται η INTRAKAT επί του 19 χλμ. Λ. Παιανίας Μαρκοπούλου στην Παιανία (€ 108,90 χιλ.) και βελτιώσεις των κτιρίων του Υποκαταστήματος στη Λάρισα (€ 154,87 χιλ.).

Η αύξηση του λογαριασμού Μηχανολογικός εξοπλισμός αφορά κυρίως την αγορά ενός γκρεϊντερ (€ 134,98 χιλ.), ενός κοπτικού μηχανήματος (€ 493,66 χιλ.), οικίσκων (€ 355,55 χιλ.) και ηλεκτρογεννητριών (€ 1.081,34 χιλ.).

Η αύξηση του λογαριασμού Μεταφορικά μέσα αφορά κυρίως την αγορά εννέα φορτηγών αυτοκινήτων (€ 467,77 χιλ.) και η αύξηση του λογαριασμού Έπιπλα και εξαρτήματα αφορά κυρίως στην αγορά ηλεκτρονικών υπολογιστών (€ 76,07 χιλ.).

Η μεταβολή του λογαριασμού Επενδύσεις σε Ακίνητα κατά € 1.496,44 χιλ. αφορά στην αγορά αγροτεμαχίου εκτάσεως 950,80 τ.μ. στο Δήμο Παιανίας Αττικής (€ 777,84 χιλ.), και ενός οικοπέδου εκτάσεως 3.323,81 τ.μ. στο Δήμο Πατρέων Αχαιας (€ 718,60 χιλ.).

Οι επενδύσεις σε θυγατρικές αφορούν εξαγορά του 95% της συμμετοχής στην INTRADEVELOPMENT ΑΕ ΑΞΙΟΠΟΙΗΣΗ ΚΑΙ ΕΚΜΕΤΑΛΛΕΥΣΗ ΑΚΙΝΗΤΩΝ για € 559,55 χιλ.. Ήδη από το 2005 η εταιρεία κατείχε το 5% της INTRADEVELOPMENT κόστους 110 χιλ. η οποία είχε παρουσιαστεί ως επένδυση σε λοιπές επιχειρήσεις. Το σύνολο της συμμετοχής στην INTRADEVELOPMENT διαμορφώθηκε στο 100% με κόστος κτήσεως € 669,55 χιλ. Επίσης η εταιρεία απέκτησε το 50% συμμετοχής στην «ΚΕΙΑ ΙΝΤΡΑΚΑΤ - ΕΛΤΕΡ», Έργο Αγωγός Αλεξανδρούπολης, για € 3 χιλ. και το 50% συμμετοχής στην «ΚΕΙΑ ΕΓΝΑΤΙΑΣ ΟΔΟΥ» για € 3 χιλ. Τέλος, η εταιρεία πούλησε τις συμμετοχές της στην INTRALBAN SHA και στον AETHERA ENERGY κόστους €

244,26 χιλ. και € 300 χιλ. αντίστοιχα. Οι παραπάνω συμμετοχές απεικονίστηκαν ως διακοπείσες δραστηριότητες στις οικονομικές καταστάσεις του 2006.

Όσον αφορά τις συμμετοχές σε συγγενείς επιχειρήσεις, η εταιρία προέβη σε πώληση των συμμετοχών της στις εταιρίες INTRACOM BULGARIA και INTRACOM SKOPJE, όπου συμμετείχε με 30% αντίστοιχα. Το κόστος συμμετοχής ήταν € 1.004,84 χιλ. για την INTRACOM BULGARIA και € 60 χιλ. για την INTRACOM SKOPJE.

Τέλος, αναφορικά με τις συμμετοχές σε λουπές επιχειρήσεις, η συμμετοχή στην INTRADEVELOPMENT AE ΑΞΙΟΠΟΙΗΣΗ ΚΑΙ ΕΚΜΕΤΑΛΛΕΥΣΗ ΑΚΙΝΗΤΩΝ μεταφέρθηκε στις επενδύσεις σε θυγατρικές, αφού η INTRAKAT απέκτησε και το υπόλοιπο 95% της INTRADEVELOPMENT. Η δε συμμετοχή στο ΤΕΧΝΟΛΟΓΙΚΟ ΠΑΡΚΟ ΘΕΣΣΑΛΙΑΣ ανακατατάχθηκε στα χρηματοοικονομικά στοιχεία διαθέσιμα προς πώληση.

ΧΡΗΣΗ 2007

Η αύξηση του λογαριασμού Κτίρια αφορά κυρίως επενδύσεις που υλοποιήθηκαν στο Υποκατάστημα-Εργοστάσιο στη Λάρισα και συγκεκριμένα: προσθήκη κατ' έκταση 1.286,95 τ.μ., εκσυγχρονισμό του παλαιού κτιρίου και κατασκευή έργων υποδομής στο κτίριο ελαφρών κατασκευών (€ 1.800,73 χιλ.), εκσυγχρονισμό όλων των κτιρίων με εγκατάσταση δικτύου φυσικού αερίου (€ 196,73 χιλ.) καθώς και τεχνικά έργα διαμόρφωσης περιβάλλοντος χώρου (€261,63 χιλ.).

Η αύξηση του λογαριασμού Μηχανολογικός εξοπλισμός αφορά κυρίως την αγορά διαφόρων αυτοκινούμενων μηχανημάτων έργων όπως εκσκαφείς, φορτωτές, οδοστρωτήρες κλπ. (€ 1.566,15 χιλ.), δύο ρομποτικών συστημάτων συγκόλλησης (€ 311,71 χιλ.), οικίσκων (€ 92,49 χιλ.) και ηλεκτρογεννητριών (€ 148,76 χιλ.).

Η αύξηση του λογαριασμού Μεταφορικά μέσα αφορά κυρίως την αγορά εννέα φορτηγών αυτοκινήτων, είκοσι τριών ημιφορτηγών, τριών λεωφορείων και πέντε μπετονιέρων, (€ 362,57 χιλ.) και η αύξηση του λογαριασμού Έπιπλα και εξαρτήματα αφορά κυρίως στην αγορά ηλεκτρονικών υπολογιστών (€ 55,26 χιλ.) και την κατασκευή δύο συγκροτημάτων μεταλλικών ραφιών αποθήκευσης (€ 282,29 χιλ.).

Τέλος η μεταβολή του λογαριασμού Επενδύσεις σε Θυγατρικές επιχειρήσεις ανήλθε σε € 72,59 χιλ. με απόκτηση του 13,33% της συμμετοχής στην «ΚΕΙΑ ΑΚΤΩΡ ΑΤΕ-ΠΑΝΤΕΧΝΙΚΗ ΑΕ-INTRAKAT» (€ 66,65 χιλ.), του 50% της συμμετοχής στην «ΚΕΙΑ INTRAKAT-ΕΛΤΕΡ» Έργο διευθέτησης χειμάρρου Ξηριά (€ 3 χιλ.) και του 49% της συμμετοχής στην «ΚΕΙΑ INTRAKAT-ΕΛΤΕΡ», Έργο εγκατάσταση φυσικού αερίου στην Αττική ΕΠΑ 2 (€ 2,94 χιλ.).

ΧΡΗΣΗ 2008

Η αύξηση του λογαριασμού Μηχανολογικός εξοπλισμός αφορά κυρίως την αγορά από την εταιρεία διαφόρων αυτοκινούμενων μηχανημάτων έργων όπως εκσκαφείς, φορτωτές, οδοστρωτήρες, υδραυλικές πρέσες κλπ. (€ 1.629,74 χιλ.), συστήματα βαφών και ηλεκτροκόλλησης (€ 91,14 χιλ.), οικίσκων (€ 184,65 χιλ.) λοιπού μηχανολογικού εξοπλισμού (€ 101,20 χιλ.), την αγορά από την Κ/ξια Μωρέας μηχανημάτων εκτέλεσης έργων (€ 2.350,92 χιλ.) για το έργο «Οδικός άξονας Τρίπολη – Σπάρτη – Καλαμάτα» και την εισφορά μηχανολογικού εξοπλισμού αξίας € 1.546,31 χιλ. από τις εταιρείες «Θ. ΚΑΡΑΓΙΑΝΝΗΣ Α.Ε.» και «CYBARCO ΑΤΕ» μέσω της απορρόφησης των κατασκευαστικών τους κλάδων.

Η αύξηση του λογαριασμού Μεταφορικά μέσα αφορά κυρίως την αγορά φορτηγών-ρυμούλκων, περνοφόρων (€ 429,05 χιλ.), και λοιπών μεταφορικών μέσων (€ 110 χιλ.) καθώς και την εισφορά φορτηγών αυτοκινήτων αξίας € 22 χιλ. από την εταιρεία «Θ. ΚΑΡΑΓΙΑΝΝΗΣ Α.Ε.» μέσω της απορρόφησης του κατασκευαστικού της κλάδου.

Η μεταβολή του λογαριασμού Επενδύσεις σε Ακίνητα αφορά:

- την αγορά κτιρίου 442,39 τ.μ. αξίας € 270,04 χιλ. και ενός αγροτεμαχίου εκτάσεως 502,75 τ.μ. αξίας € 174,89 χιλ. επί του 2ου χλμ Λεωφ. Μαρκοπούλου,
- την αγορά, μέσω της θυγατρικής INTRACOM CONSTRUCT SA, οικοπέδου 32.000 τ.μ. στην περιοχή Giurgiu στην Ρουμανία αξίας € 292 χιλ. και
- την απόκτηση της εταιρείας OIKOS PROPERTIES SRL με έδρα την Ρουμανία, μέσω της θυγατρικής INTRACOM CONSTRUCT SA σε ποσοστό 100%, η οποία έχει μοναδική δραστηριότητα την κατοχή οικοπέδου 6.718 τ.μ. στην περιοχή Ilfov Balotesti στο Βουκουρέστι στην Ρουμανία, αντί τιμήματος € 417,92 χιλ.
- την εισφορά από την εταιρεία «Θ. ΚΑΡΑΓΙΑΝΝΗΣ Α.Ε.» οικοπέδου 400 τ.μ. αξίας € 800 χιλ. και κτιρίου 975 τ.μ. αξίας € 2.420 χιλ. επί της οδού Κ. Παλαιολόγου στο Χαλάνδρι μέσω της απορρόφησης του

κατασκευαστικού της κλάδου και την εισφορά από την εταιρεία «CYBARCO ΑΤΕ» αγροτεμαχίου 7.142 τ.μ αξίας € 71,4 χιλ. στη θέση «Χαλεπά» του Δ. Άργους, αγροτεμαχίου 7.172,25 τ.μ αξίας € 860,67 χιλ. στη θέση «Σταμάλα» του Δ. Κρωπίας Αττικής και κτιρίου 840 τ.μ αξίας € 267,93 χιλ. επί της 2ης χ.θ. Λεωφ. Μαρκοπούλου - Κορωπίου μέσω της απορρόφησης του κατασκευαστικού της κλάδου.

Η μεταβολή του λογαριασμού Επενδύσεις σε Θυγατρικές επιχειρήσεις αφορά:

- εισφορά σε κεφάλαιο από την μητρική INTRAKAT στην κατά 100% θυγατρική INTRAKAT INTERNATIONAL LIMITED (€ 2.820 χιλ.),

- εξαγορά ποσοστού 2% της εταιρίας IN.MAINT. A.E. από την μειοψηφία (€ 21,76 χιλ.),

- εισφορά των συμμετοχών της εταιρίας «Θ. ΚΑΡΑΓΙΑΝΝΗΣ Α.Ε.» κατά 33,30% στην Κ/Ξ «ΚΑΤΑΣΚΕΥΗ ΔΙΥΛΙΣΤΗΡΙΟΥ ΚΑΙ ΑΓΩΓΩΝ ΥΔΡΟΔΟΤΗΣΗΣ ΠΑΤΡΑΣ ΚΑΙ ΒΙΠΕ ΠΑΤΡΑΣ ΑΠΟ ΤΟ ΦΡΑΓΜΑ ΠΕΙΡΟΥ-ΠΑΡΑΠΕΙΡΟΥ», κατά 46,90% στην Κ/Ξ «ΕΠΕΚΤΑΣΗ ΤΟΥ ΑΕΡΟΣΤΑΘΜΟΥ ΤΟΥ ΚΡΑΤΙΚΟΥ ΑΕΡΟΛΙΜΕΝΑ ΘΕΣΣΑΛΟΝΙΚΗΣ ΜΑΚΕΔΟΝΙΑ ΒΟΡΕΙΟΔΥΤΙΚΑ ΜΕΧΡΙ ΤΟΝ ΠΥΡΓΟ ΕΛΕΓΧΟΥ» και κατά 25% στην Κ/Ξ «ΟΙΚΟΔΟΜΙΚΕΣ ΚΑΙ Η/Μ ΕΡΓΑΣΙΕΣ ΓΙΑ ΤΗΝ ΑΝΕΓΕΡΣΗ ΤΟΥ ΝΕΟΥ ΜΟΥΣΣΕΙΟΥ ΠΑΤΡΩΝ ΚΑΙ ΔΙΑΜΟΡΦΩΣΗΣ ΤΟΥ ΠΕΡΙΒΑΛΛΟΝΤΟΣ ΧΩΡΟΥ» και της συμμετοχής της εταιρίας «EUROKAT» κατά 70% στην Κ/Ξ «ΚΑΤΑΣΚΕΥΗ ΚΤΗΡΙΟΥ ΚΕΝΤΡΙΚΗΣ ΒΙΒΛΙΟΘΗΚΗΣ ΑΝΩΤΑΤΗΣ ΣΧΟΛΗΣ ΚΑΛΩΝ ΤΕΧΝΩΝ (ΑΝΑΔΟΧΟΣ)» μέσω της απορρόφησης των κατασκευαστικών τους κλάδων (συνολικής αξίας € 19,90 χιλ.).

Η μεταβολή του λογαριασμού Επενδύσεις σε Συγγενείς επιχειρήσεις αφορά απόκτηση συμμετοχών στο μετοχικό κεφάλαιο των νεοσυσταθεισών εταιριών από την θυγατρική του Ομίλου INTRAKAT INTERNATIONAL Ltd, ALPHA MOGILANY DEVELOPMENT SP Z.O.O. κατά 25% (€ 917,19 χιλ.) και SC PLURIN TELECOMMUNICATIONS SRL κατά 50% (€ 0,50 χιλ.).

Οι ανωτέρω επενδύσεις έχουν χρηματοδοτηθεί κατά κύριο λόγο από ίδια κεφάλαια του Ομίλου.

3.8.5 Επενδύσεις κατά την τρέχουσα χρήση

Στον ακόλουθο πίνακα παρατίθενται, ανά γεωγραφικό τομέα, οι πραγματοποιηθείσες επενδύσεις κατά τη διάρκεια του α' τριμήνου του 2009 σε επίπεδο Ομίλου:

(ποσά σε χιλ. €)	Α' ΤΡΙΜΗΝΟ 2009
ΛΟΙΠΑ ΑΥΤΑ ΠΕΡΙΟΥΣΙΑΚΑ ΣΤΟΙΧΕΙΑ	
Λογισμικό	23,81
	23,81
ΕΝΣΩΜΑΤΑ ΠΕΡΙΟΥΣΙΑΚΑ ΣΤΟΙΧΕΙΑ	
Οικόπεδα	--
Κτίρια	0,41
Μηχανολογικός Εξοπλισμός	224,12
Μεταφορικά μέσα	7,17
Έπιπλα και εξαρτήματα	26,52
	258,22
ΕΠΕΝΔΥΣΕΙΣ ΣΕ ΑΚΙΝΗΤΑ	--
ΕΠΕΝΔΥΣΕΙΣ ΣΕ ΘΥΓΑΤΡΙΚΕΣ	--
ΕΠΕΝΔΥΣΕΙΣ ΣΕ ΣΥΓΓΕΝΕΙΣ ΕΠΙΧΕΙΡΗΣΕΙΣ	--
ΕΠΕΝΔΥΣΕΙΣ ΣΕ ΛΟΙΠΕΣ ΕΠΙΧΕΙΡΗΣΕΙΣ	--
ΣΥΝΟΛΟ	282,03

Πηγή: Στοιχεία από την Εταιρία, μη ελεγμένα από Ορκωτό Ελεγκτή Λογιστή.

Η αύξηση του λογαριασμού Μηχανολογικός εξοπλισμός αφορά κυρίως την αγορά λοιπού μηχανολογικού εξοπλισμού από την μητρική εταιρεία (€ 189 χιλ.), και από την θυγατρική της ΚΕΠΑ ΑΤΤΙΚΗΣ (€ 21,53 χιλ.).

Σημειώνεται ότι τον Ιούνιο του 2009 αγοράστηκε αυτόματη γραμμή παραγωγής μεταλλικών δοκών αξίας € 635 χιλ. για το εργοστάσιο της Λάρισσας.

Οι ανωτέρω επενδύσεις έχουν χρηματοδοτηθεί κατά κύριο λόγο από ίδια κεφάλαια του Ομίλου.

Δεν υπάρχουν δεσμεύσεις για λοιπές μελλοντικές επενδύσεις του Ομίλου εκτός των όσων αναγράφονται στο κεφάλαιο 3.8.7 Χρήση Αντληθέντων Κεφαλαίων της τελευταίας αύξησης.

3.8.6 Επενδύσεις ανά γεωγραφικό τομέα

Στον ακόλουθο πίνακα παρατίθενται, ανά γεωγραφικό τομέα, οι πραγματοποιηθείσες επενδύσεις σε ενσώματα - ασώματα περιουσιακά στοιχεία καθώς επίσης και σε επενδύσεις σε ακίνητα σε ενοποιημένο επίπεδο.

(ποσά σε χιλ. €)	2006	2007	2008	31.3.2009
Επενδύσεις σε Ελλάδα	5.856,24	6.724,75	12.120,27	265,39
Επενδύσεις σε Βαλκάνια	87,56	211,54	663,90	16,64
ΣΥΝΟΛΟ*	5.943,80	6.936,29	12.784,17	282,03

* Σημειώνεται ότι στο εν λόγω σύνολο δεν συμπεριλαμβάνονται οι επενδύσεις σε θυγατρικές, συγγενείς και λοιπές επιχειρήσεις

3.8.7 Χρήση Αντληθέντων Κεφαλαίων της τελευταίας αύξησης

Η Τακτική Γενική Συνέλευση των Μετόχων της Εταιρίας, κατά τη συνεδρίαση της 23.6.2008, αποφάσισε, μεταξύ άλλων, την αύξηση του μετοχικού κεφαλαίου της Εταιρίας κατά € 8.749.125,00 με καταβολή μετρητών και δικαίωμα προτίμησης υπέρ των παλαιών μετόχων της σε αναλογία 3 νέες προς 5 παλαιές μετοχές. Συνολικά εκδόθηκαν 29.163.750 νέες ονομαστικές μετοχές ονομαστικής αξίας € 0,30 η κάθε μία και με τιμή διάθεση € 0,55 ανά μετοχή. Κατά συνέπεια, το σύνολο των κεφαλαίων που αντλήθηκαν από την αύξηση ανήλθε στο ποσό των € 16.040.062,50.

Με την από 26/11/2008 απόφαση του Δ.Σ. της Εταιρίας τροποποιήθηκε μερικώς η χρήση του αδιάθετου των εν λόγω κεφαλαίων λόγω των υφιστάμενων οικονομικών συνθηκών που έχουν διαμορφωθεί εξαιτίας της διεθνούς οικονομικής κρίσης.

Στον ακόλουθο πίνακα παρατίθενται η διάθεση των κεφαλαίων, η οποία είναι ελεγμένη από Ορκωτό Ελεγκτή -Λογιστή την 31.12.2008, όπως προβλέπονται από το σχετικό εγκεκριμένο ενημερωτικό δελτίο καθώς και η από 26.11.2008 απόφαση του ΔΣ της Εταιρίας σχετικά με την τροποποίησή των:

ΤΡΟΠΟΣ ΔΙΑΘΕΣΗΣ ΑΝΤΛΗΘΕΝΤΩΝ ΚΕΦΑΛΑΙΩΝ		ΔΙΑΘΕΣΗ ΑΝΤΛΗΘΕΝΤΩΝ ΚΕΦΑΛΑΙΩΝ ΟΠΩΣ ΠΡΟΒΛΕΠΟΝΤΑΙ ΑΠΟ ΤΟ ΕΝΗΜΕΡΩΤΙΚΟ ΔΕΛΤΙΟ				ΔΙΑΘΕΣΗ ΑΝΤΛΗΘΕΝΤΩΝ ΚΕΦΑΛΑΙΩΝ ΟΠΩΣ ΠΡΟΒΛΕΠΟΝΤΑΙ ΑΠΟ ΤΟ ΕΝΗΜΕΡΩΤΙΚΟ ΔΕΛΤΙΟ ΜΕΤΑ ΤΗΝ ΤΡΟΠΟΠΟΙΗΣΗ ΑΥΤΩΝ ΣΥΜΦΩΝΑ ΜΕ ΤΗΝ ΑΠΟ 26.11.2008 ΑΠΟΦΑΣΗ ΤΟΥ Δ.Σ. ΤΗΣ ΕΤΑΙΡΕΙΑΣ				ΔΙΑΤΕΘΕΝΤΑ ΚΕΦΑΛΑΙΑ 31.12.2008		
		ΧΡΗΣΗ Β' ΕΞΑΜΗΝΟΥ 2008	ΧΡΗΣΗ Α' ΕΞΑΜΗΝΟΥ 2009	ΧΡΗΣΗ Β' ΕΞΑΜΗΝΟΥ 2009	ΣΥΝΟΛΟ	ΧΡΗΣΗ Β' ΕΞΑΜΗΝΟΥ 2008	ΧΡΗΣΗ Α' ΕΞΑΜΗΝΟΥ 2009	ΧΡΗΣΗ Β' ΕΞΑΜΗΝΟΥ 2009	ΣΥΝΟΛΟ	ΠΡΑΓΜΑΤ/ΣΕΣ ΕΠΕΝΔΥΣΕΙΣ Β' ΕΞΑΜΗΝΟΥ 2008	ΣΥΝΟΛΟ	ΑΔΙΑΘΕΤΑ ΚΕΦΑΛΑΙΑ ΒΑΣΗ ΑΠΟΦΑΣΗΣ Δ.Σ. ΤΗΣ 26.11.2008
1.	ΜΕΙΩΣΗ ΒΡΑΧΥΠΡΟΘΕΣΜΟΥ ΤΡΑΠΕΖΙΚΟΥ ΔΑΝΕΙΣΜΟΥ	9.000.000,00	0,00	0,00	9.000.000,00	1.872.730,00	1.627.270,00	0,00	3.500.000,00	1.872.730,00	1.872.730,00	1.627.270,00
2.	ΧΡΗΜΑΤΟΔΟΤΗΣΗ ΝΕΩΝ ΕΡΓΩΝ	2.521.880,88	2.300.000,00	1.500.000,00	6.321.880,88	2.521.880,88	2.300.000,00	1.500.000,00	6.321.880,88	2.521.880,88	2.521.880,88	3.800.000,00
3.	ΚΕΦΑΛΑΙΟ ΚΙΝΗΣΗΣ	0,00	0,00	0,00	0,00	5.500.000,00	0,00	0,00	5.500.000,00	5.500.000,00	5.500.000,00	0,00
ΣΥΝΟΛΟ		11.521.880,88	2.300.000,00	1.500.000,00	15.321.880,88	9.894.610,88	3.927.270,00	1.500.000,00	15.321.880,88	9.894.610,88	9.894.610,88	5.427.270,00

Σημειώσεις: 1. Το αδιάθετο υπόλοιπο κατά την 31.12.2008 ποσού € 5.427.270,00 ήταν τοποθετημ'σαν σε προθεσμιακές καταθέσεις

2. Σύμφωνα με την από 26/11/2008 απόφαση του Δ.Σ. της Εταιρίας, η οποία τελεεί υπό την έγκριση της πρώτης Γενικής Συνέλευσης της Εταιρίας που θα πραγματοποιηθεί, αποφασίσθηκε η μερική αλλαγή της χρήσης του αδιάθετου υπολοίπου των κεφαλαίων έως την 26/11/2008, ύψους € 7.127.270,00 της κατηγορίας «ΜΕΙΩΣΗ ΒΡΑΧΥΠΡΟΘΕΣΜΟΥ ΤΡΑΠΕΖΙΚΟΥ ΔΑΝΕΙΣΜΟΥ», αποφασίσθηκε να διατεθεί ως εξής: α) ποσό € 1.627.270,00 να διατεθεί στο α' εξάμηνο του 2009, β) ποσό € 5.500.000,00 να διατεθεί εντός της χρήσης του β' εξαμήνου του 2008 στην κατηγορία «ΚΕΦΑΛΑΙΟ ΚΙΝΗΣΗΣ».

3.8.8 Εξάρτηση της Εταιρίας από Εμπορικές ή Χρηματοοικονομικές Συμβάσεις, Διπλώματα Ευρεσιτεχνίας, Άδειες Εκμετάλλευσης

3.8.8.1 Συμβάσεις

Ο Όμιλος στα πλαίσια της δραστηριότητας του και σύμφωνα με το σκοπό λειτουργίας, όπως ορίζεται στο καταστατικό της μητρικής εταιρίας INTRAKAT, συνάπτει συμβάσεις οι οποίες εντάσσονται στο σύνηθες πλαίσιο δραστηριοτήτων του Ομίλου.

Η Διοίκηση της Εταιρίας θεωρεί ότι δεν υπάρχει ιδιαίτερη εξάρτηση του Ομίλου από τις συμβάσεις αυτές.

Η Εταιρία, εκτός των συμβάσεων που συνάπτει στο πλαίσιο των συνήθων δραστηριοτήτων της, δεν έχει συνάψει άλλες σημαντικές συμβάσεις. Κατωτέρω παρατίθενται οι σημαντικότερες συμβάσεις στις οποίες η Εταιρία ή μέρη του Ομίλου της αποτελούν συμβαλλόμενο μέρος.

Συμβάσεις με Τράπεζες

Ο Όμιλος έχει συνολικά όρια με τράπεζες το ύψος των οποίων ανέρχεται σε € 166,8 εκατ. εκ των οποίων ποσό € 60 εκατ. ισχύει για κεφάλαιο κίνησης στις 31/05/2009.

Επιπλέον η Εταιρία, έχει σε ισχύ δύο ομολογιακά δάνεια αρχικού ύψους € 20 εκατ. και € 15 εκατ. που τα υπόλοιπά τους την 31/05/2009 ανέρχονταν σε € 12 εκατ. και σε € 4,5 εκατ. αντίστοιχα. Για την εξασφάλιση των εν λόγω ομολογιακών δανείων έχουν εκχωρηθεί συμβάσεις κατασκευαστικών έργων.

Συμβάσεις Χρηματοδοτικής Μίσθωσης (Leasing)

Οι κυριότερες συμβάσεις χρηματοδοτικής μίσθωσης (finance leasing) που έχουν συνάψει οι εταιρίες του Ομίλου είναι οι κάτωθι:

Α/Α	ΠΕΡΙΓΡΑΦΗ ΠΑΓΙΟΥ	ΕΤΑΙΡΕΙΑ	ΕΝΑΡΞΗ	ΛΗΞΗ	ΑΞΙΑ ΚΤΗΣΗΣ
	ποσά σε χιλ. ευρώ				
1	Δύο καινούργια φορτηγά MERCEDES BENZ και MAN και δύο μπιετονιέρες IVECO	ΕΘΝΙΚΗ LEASING	25/11/06	25/11/11	232,86
2	Ένα φορτηγό μεταχειρισμένο MERCEDES BENZ και μία επικαθήμενη SCHMITZ, τρία φορτηγά μεταχειρισμένα MAN	ΕΘΝΙΚΗ LEASING	15/11/06	15/11/11	180,91
3	Ένας ελαστιχοφόρος εκοκαφέας HYUNDAI Type R 200 W-7 και ένας ερπυστριοφόρος εκοκαφέας HYUNDAI Type R 450 LC-7A	ΕΜΠΟΡΙΚΗ LEASING	25/4/07	25/4/11	340,00
4	Δύο καινούργια ρομποτικά συστήματα συγκόλλησης με παρελκόμενα, ένα motosim software για offline προγραμματισμό robot, μία συγκολλητική μηχανή DOUBLE WIRE FRONIUS	ΕΘΝΙΚΗ LEASING	15/5/07	15/5/12	311,71
5	Εκοκαφέας HYUNDAI R 450	ΕΘΝΙΚΗ LEASING	25/2/07	25/2/12	112,50
6	Μία υδραυλική πρέσσα με παρελκόμενα	ΕΘΝΙΚΗ LEASING	15/5/2008	15/11/2011	566,78
7	Ένα διατηρητικό φορείο VERMEER, με παρελκόμενα	ΠΕΙΡΑΙΩΣ LEASING	10/12/2008	10/12/2011	112,20

Πηγή: Στοιχεία από την Εταιρία μη ελεγμένα από Ορκωτό Ελεγκτή Λογιστή.

Συμβάσεις με Πελάτες

Οι εταιρίες του Ομίλου διατηρούν σε ισχύ διάφορες συμβάσεις (ιδιωτικά συμφωνητικά συνεργασίας) με πελάτες της, με όρους συνεργασίας που δεν διαφέρουν από τους συνήθεις. Ενδεικτικά αναφέρονται οι κάτωθι συμβάσεις της Εταιρίας:

Η από 14.09.2007 σύμβαση έργου (με τις από 8.8.2008 και 13.10.2008 τροποποιήσεις της) μεταξύ της Εταιρίας ('εργολάβος') και της ανώνυμης εταιρίας «ΡΕΑ ΓΥΝΑΙΚΟΛΟΓΙΚΗ -ΧΕΙΡΟΥΡΓΙΚΗ - ΘΕΡΑΠΕΥΤΙΚΗ - ΔΙΑΓΝΩΣΤΙΚΗ ΚΛΙΝΙΚΗ Α.Ε.» ('εργοδότης')

Η εν λόγω σύμβαση ύψους € 29,6 εκατ. έχει αντικείμενο την κατασκευή ιδιωτικής μαιευτικής και γυναικολογικής - θεραπευτικής χειρουργικής κλινικής επί της Λεωφόρου Συγγρού στην Αθήνα πλην των εργασιών εκσκαφών καθαίρεσεων, προσωρινής αντιστήριξης και του περιβάλλοντος χώρου. Η προθεσμία αποπεράτωσης όλων των εργασιών και παράδοσης του έργου ορίστηκε σε 655 ημέρες πλέον 30 ημέρες για τη διενέργεια των δοκιμών του έργου με έναρξη τις 05.05.2008. Η αύξηση του νέου εργολαβικού ανταλλάγματος από τον Εργοδότη από € 28,16 εκατ. σε € 29,6 εκατ., έγινε αποδεκτή υπό την προϋπόθεση ολοκλήρωσης του Έργου σε 600 ημέρες από την ημέρα υπογραφής του Πρωτοκόλλου Εγκατάστασης (05.05.2008), πλέον 30 ημερών για την διενέργεια των δοκιμών του Έργου.

Η από 13.12.2007 σύμβαση έργου μεταξύ της Εταιρίας ('εργολάβος') και της «ALPHA KRAKOW DEVELOPMENT SP.ZO.O.» ('πελάτης')

Η εν λόγω σύμβαση ύψους € 40 εκατ. περίπου έχει αντικείμενο την εκτέλεση εργασιών στα πλαίσια του προγράμματος οικιστικής ανάπτυξης της Κρακοβίας «The Garden Residence». Η εν λόγω σύμβαση έργου έχει διάρκεια 24 μήνες.

Η από 02.03.2007 σύμβαση κατασκευής μεταξύ της Εταιρίας ('εργολάβος') και της ανώνυμης εταιρίας «ΙΑΣΩ ΘΕΣΣΑΛΙΑΣ ΓΕΝΙΚΗ ΚΛΙΝΙΚΗ ΙΔΙΩΤΙΚΟ ΜΑΙΕΥΤΗΡΙΟ ΑΕ» ('εργοδότης')

Η εν λόγω σύμβαση ύψους € 20,7 εκατ. έχει αντικείμενο την αποπεράτωση Γενικής Ιδιωτικής Κλινικής - εργασίες Β' φάσης σε ιδιόκτητο οικοπέδο της, το οποίο βρίσκεται στο Δήμο Νίκαιας στη Λάρισα. Η προθεσμία αποπεράτωσης όλων των εργασιών και παράδοσης του έργου αρχικά ορίστηκε σε 22 μήνες από την υπογραφή του πρωτοκόλλου εγκατάστασης, η οποία παρατάθηκε μέχρι την 28η Φεβρουαρίου 2009 με το από 17.11.2008 τροποποιητικό συμπλήρωμα σύμφωνα με το οποίο ανατέθηκαν και οι εργασίες του περιβάλλοντα χώρου της Κλινικής που δεν είχαν περιληφθεί στην αρχική Σύμβαση. Μετά την ως άνω συμπλήρωση-τροποποίηση του αντικειμένου εργολαβίας της αρχικής Σύμβασης, το νέο εργολαβικό αντίλλαγμα διαμορφώνεται στο ποσό των € 25,1 εκατ.

Η από 12.03.2007 σύμβαση έργου μεταξύ της Εταιρίας ('ανάδοχος') και της «HELLAS ON LINE » ('εργοδότης')

Η εν λόγω σύμβαση ύψους € 17 εκατ. έχει αντικείμενο την υλοποίηση του έργου «Ανάπτυξη της ευρυζωνικής πρόσβασης σε 3 τηλεπικοινωνιακές περιφέρειες της χώρας¹» που έχει ανατεθεί στον Εργοδότη και ο οποίος αναθέτει την εκτέλεσή του στον Ανάδοχο. Ειδικότερα ο Ανάδοχος αναλαμβάνει την υλοποίηση του δικτύου οπτικών ινών, την εξεύρεση κατάλληλων χώρων (PoP), την μελέτη, αδειοδότηση και κατασκευή του δικτύου οπτικών ινών και την εγκατάσταση ηλεκτρομηχανολογικού εξοπλισμού για τη σύνδεση του δικτύου οπτικών ινών με δίκτυα άλλων φορέων, την προμήθεια υλικών. Η σύμβαση πλαίσιο θα εκτελεστεί με εκτελεστές παραγγελίες που θα αποστέλλονται εγγράφως από τον Εργοδότη στον Ανάδοχο και θα προσαρτώνται στην σύμβαση ως αναπόσπαστα τμήματα αυτής.

Η εν λόγω σύμβαση της οποίας η ισχύ ήταν ως την 31.10.2008, παρατάθηκε με το από 31.10.2008 ιδιωτικό συμφωνητικό ανάμεσα στα ως άνω συμβαλλόμενα μέρη για 1 έτος και 2 μήνες με αποτέλεσμα η νέα ισχύς να εκτείνεται έως τις 31.12.2009. Παράλληλα προβλέφθηκε δυνατότητα περαιτέρω ανανέωσης κατόπιν έγγραφης συμφωνίας μεταξύ των συμβαλλομένων μερών.

Η από 29.10.2008 σύμβαση έργου μεταξύ της Εταιρίας ('εργολάβος') και της «ΒΗΤΑ ΤΕΤΑΡΤΗ ΚΤΗΜΑΤΙΚΗ ΕΤΑΙΡΕΙΑ ΚΕΝΤΡΙΚΗΣ ΕΛΛΑΔΟΣ ΑΕ» ('εργοδότης')

¹Ζώνη 1: Μαγνησία, Βοιωτία, Εύβοια, Φθιώτιδα, Φωκίδα, Κυκλάδες.

Ζώνη 2: Άρτα, Πρέβεζα, Αιτωλία και Ακαρνανία, Αχαΐα, Κεφαλληνία, Λευκάδα, Ευρυτανία και Κορινθία.

Ζώνη 3: Πιερία, Καρδίτσα, Λάρισα, Τρίκαλα, Θεσπρωτία, Ιωάννινα, Κέρκυρα.

Η εν λόγω σύμβαση ύψους € 25,4 εκατ. έχει αντικείμενο την ανάθεση της εκτέλεσης εργασιών κατασκευής Κτιρίου- Εμπορικού Κέντρου. Ο Εργολάβος υποχρεούται όπως εντός 365 ημερολογιακών ημερών από την ημερομηνία έναρξης των εργασιών να έχει πλήρως αποπερατώσει το Έργο ώστε να δύναται να χρησιμοποιηθεί άνευ κωλύματος και να πραγματοποιηθεί η προγραμματισμένη έναρξη λειτουργίας αυτού.

Συμβάσεις Μισθώσης

Βλέπε σχετικά Ενότητες Ενσώματα Πάγια

3.8.8.2 Σήματα, Ευρεσιτεχνίες & Άδειες Λειτουργίας

Σύμφωνα με δήλωση της Εταιρίας, δεν υπάρχει βαθμός εξάρτησης του Ομίλου από διπλώματα ευρεσιτεχνίας και άδειες εκμετάλλευσης, εκτός όσων αναγράφονται κατωτέρω.

Σύμφωνα με την υπ' αριθμ.3098/6.02.2009 απόφαση του ΥΠΕΧΩΔΕ, η Εταιρία απέκτησε το ανώτατο πτυχίο της έβδομης τάξεως του ΜΕΕΠ για έργα οδοποιίας, οικοδομικά, υδραυλικά, λιμενικά, ηλεκτρομηχανολογικά και βιομηχανικά – ενεργειακά. Η ισχύς του πτυχίου είναι έως τις 31.01.2012.

Ο Όμιλος έχει στην κατοχή του τα κάτωθι ημεδαπά σήματα :

ΔΗΛΩΣΗ	ΣΗΜΑ	ΚΛΑΣΕΙΣ	ΔΕΚΤΟ *
156944 / 18.5.2001	INTRACOM ΚΑΤΑΣΚΕΥΕΣ	9, 37, 39, 42	10751 / 2002
156943 / 18.5.2001	INTRACOM CONSTRUCTIONS	9, 37, 39, 42	10750 / 2002
156946 / 18.5.2001	INTRAMET ΜΕΤΑΛΛΙΚΕΣ ΚΑΙ ΗΛΕΚΤΡΟΜΗΧΑΝΙΚΕΣ ΚΑΤΑΣΚΕΥΕΣ Α.Ε.	6, 35, 36, 37, 42	10753 / 2002
156945 / 18.5.2001	INTRAMET STEEL AND ELECTROMECHANICAL CONSTRUCTIONS S.A.	6, 35, 36, 37, 42	10752 / 2002
163256 / 26.6.2002	INTRAPARK	6, 37	6152 / 2003
181007 / 14.9.2005	INTRAKAT	9, 37, 39, 42	3791 / 2006

* Αριθμός απόφασης της Διοικητικής Επιτροπής Σημάτων

Επίσης έχουν καταχωρηθεί στο Μητρώο Κοινοτικών Σημάτων τα κάτωθι σήματα.:

- ▶ την 9.12.2002 το υπ' αριθμ. 002343200 κοινοτικό σήμα «INTRACOM CONSTRUCTIONS» με λήξη προστασίας την 10.8.2011, για τις κλάσεις 9, 37, 39, 42
- ▶ την 24.1.2003 το υπ' αριθμ. 002341659 κοινοτικό σήμα «INTRAKOM ΚΑΤΑΣΚΕΥΕΣ» με λήξη προστασίας την 10.8.2011, για τις κλάσεις 9, 37, 39, 42
- ▶ την 10.11.2003 το υπ' αριθμ. 002343242 κοινοτικό σήμα «INTRAMET ΜΕΤΑΛΛΙΚΕΣ ΚΑΙ ΗΛΕΚΤΡΟΜΗΧΑΝΙΚΕΣ ΚΑΤΑΣΚΕΥΕΣ Α.Ε.» με λήξη προστασίας την 10.8.2011, για τις κλάσεις 35, 36, 37, 42
- ▶ την 19.12.2003 το υπ' αριθμ. 002344828 κοινοτικό σήμα «INTRAMET STEEL AND ELECTROMECHANICAL CONSTRUCTIONS S.A.» με λήξη προστασίας την 10.8.2011, για τις κλάσεις 35, 36, 37, 42

Επίσης έχει καταχωρηθεί στα Μητρώα Διπλωμάτων Ευρεσιτεχνίας που τηρεί ο Οργανισμός Βιομηχανικής Ιδιοκτησίας το υπ' αριθμ. 1004047 / 12.11.2002 Δίπλωμα Ευρεσιτεχνίας με τίτλο «ΠΡΟΚΑΤΑΣΚΕΥΑΣΜΕΝΑ ΑΥΤΟΣΥΝΤΗΡΗΤΑ ΡΥΘΜΙΖΟΜΕΝΑ ΤΜΗΜΑΤΑ ΠΑΡΚΙΝ ΑΥΤΟΚΙΝΗΤΩΝ», το οποίο ισχύει μέχρι έτος 2022.

Τέλος έχει γίνει εκχώρηση Άδειας Εκμετάλλευσης Ευρεσιτεχνίας στην Εταιρία με την από 12.09.2006 σύμβαση που αφορά σε Μηχανισμό για τη σύνδεση ενός σωλήνα με ένα κόμβο τρισδιάστατων κατασκευών. Η διάρκεια ισχύος της σύμβασης ορίστηκε για χρονικό διάστημα δέκα πέντε (15) και λήγει την 11.09.2021.

Με τη διαδικασία της συγχώνευσης δια απορρόφησης της INTRAMET από την Εταιρία, η οποία ολοκληρώθηκε το Δεκέμβριο του 2005, περιήλθαν στην Εταιρία οι κάτωθι Άδειες Λειτουργίας:

- Άδεια λειτουργίας, αόριστης διάρκειας, στο σύνολο των κτιριακών και μηχ/κών εγκαταστάσεων του εργοστασίου της μεταλλικών κατασκευών - γαλβανιστήριο, στο 5^ο χλμ. της επαρχιακής οδού Λάρισας - Τυρνάβου, με επιφύλαξη τήρησης των κείμενων νομοθετικών διατάξεων ασφάλειας και λειτουργίας τέτοιων εγκαταστάσεων, σύμφωνα με την υπ' αρ. πρωτ. ΔΒ/Φ14.653Γ'/1422/25.8.2003 απόφαση του Νομάρχη Λάρισας, η οποία τροποποιήθηκε με την υπ' αρ. πρωτ. ΔΒ/Φ14.653Γ'/2545/10.12.2004 απόφαση του ίδιου. Η εν λόγω άδεια μεταβιβάστηκε στην INTRAKAT με την υπ' αρ. πρωτ. ΔΒ/Φ14.653Γ'/145/31.1.2006 απόφαση του Νομάρχη Λάρισας.
- Οριστική άδεια διάθεσης των επεξεργασμένων υγρών αποβλήτων του βαφείου της (αριθμ. Απόφασης 6885/25.11.2004), που βρίσκεται στο 5ο χλμ. της επαρχιακής οδού Λάρισας - Τυρνάβου. Η Εταιρία οφείλει να παρακολουθεί συστηματικά τα ποιοτικά και ποσοτικά χαρακτηριστικά των αποβλήτων του εργοστασίου της και να παίρνει όλα τα απαραίτητα μέτρα για την εύρυθμη λειτουργία της εγκατάστασης επεξεργασίας των αποβλήτων, ώστε να εξασφαλίζονται οι όροι της σχετικής απόφασης και οι γενικοί όροι της Υγειονομικής Διάταξης.

Η Εταιρία έχει λάβει τα κάτωθι πιστοποιητικά:

1. Πιστοποιητικό Συμμόρφωσης Συστήματος Ποιότητας (Έδρα)

Η INTRAKAT κατέχει το υπ' αριθμ. 02.28/29.4 Πιστοποιητικό Συμμόρφωσης Συστήματος Ποιότητας, το οποίο χορηγήθηκε από τον ΕΛΟΤ και το οποίο πιστοποιεί ότι το Σύστημα Διαχείρισης της επιχείρησης, αναφορικά με τις παρακάτω δραστηριότητες:

Σχεδιασμός, Κατασκευή, Εγκατάσταση και Τεχνική Υποστήριξη οικοδομικών, υδραυλικών, λιμενικών, ηλεκτρομηχανολογικών, βιομηχανικών- ενεργειακών έργων και έργων οδοποιίας, τηλεπικοινωνιακών εγκαταστάσεων, έργων φυσικού αερίου, αθλητικών έργων και συστημάτων και δικτύων πληροφορικής οι οποίες εφαρμόζονται στην έδρα της 19 χλμ. Λεωφ. Παιανίας-Μαρκοπούλου, 190 02 Παιανία Αττικής, αξιολογήθηκε και είναι σύμφωνο με τις απαιτήσεις του προτύπου ΕΛΟΤ EN ISO 9001:2000.

- Αρχική έκδοση πιστοποιητικού: 03.06.2005
- Ισχύς έως : 02.06.2011

2. Πιστοποιητικό Συμμόρφωσης Συστήματος Ποιότητας (Υποκατάστημα Λάρισας)

Η INTRAKAT κατέχει το υπ' αριθμ. 02.17.03/29 Πιστοποιητικό Συμμόρφωσης Συστήματος Ποιότητας, το οποίο χορηγήθηκε από τον ΕΛΟΤ και το οποίο πιστοποιεί ότι το Σύστημα Διαχείρισης της επιχείρησης, αναφορικά με τις παρακάτω δραστηριότητες:

Σχεδιασμός, κατασκευή, επιφανειακή επεξεργασία (επιψευδαργύρωση εν θερμώ, βαφή πούδρας, υγρή βαφή), συνθέτων βαρέων και ελαφρών μεταλλικών κατασκευών, Παραγωγή μεταλλικών εξαρτημάτων αυτών, Εγκατάσταση και Εμπορία συνθέτων βαρέων και ελαφρών μεταλλικών κατασκευών οι οποίες εφαρμόζονται στο Υποκατάστημα της εταιρίας στη Λάρισα 5ο χλμ. Οδού Λάρισας - Τυρνάβου, 415 00 Γιάννουλη, Λάρισα, αξιολογήθηκε και είναι σύμφωνο με τις απαιτήσεις του προτύπου ΕΛΟΤ EN ISO 9001:2000.

- Αρχική έκδοση πιστοποιητικού: 07.03.1994
- Ισχύς έως : 17.05.2011

3. Πιστοποιητικό Συμμόρφωσης Συστήματος Περιβαλλοντικής Διαχείρισης (Υποκατάστημα Λάρισας)

Η INTRAKAT κατέχει το υπ' αριθμ. 04.17.03/44 Πιστοποιητικό Συμμόρφωσης Συστήματος Περιβαλλοντικής Διαχείρισης, το οποίο χορηγήθηκε από τον ΕΛΟΤ και το οποίο πιστοποιεί ότι το Σύστημα Διαχείρισης της επιχείρησης, αναφορικά με τις παρακάτω δραστηριότητες:

Σχεδιασμός, κατασκευή, επιφανειακή επεξεργασία (επιψευδαργύρωση εν θερμώ, βαφή πούδρας, υγρή βαφή), συνθέτων βαρέων και ελαφρών μεταλλικών κατασκευών, Παραγωγή μεταλλικών εξαρτημάτων οι οποίες εφαρμόζονται στο Υποκατάστημα της εταιρίας στη Λάρισα 5ο χλμ. Οδού Λάρισας - Τυρνάβου, 415 00 Γιάννουλη, Λάρισα, αξιολογήθηκε και είναι σύμφωνο με τις απαιτήσεις του προτύπου ΕΛΟΤ EN ISO 14001:2004.

- Αρχική έκδοση πιστοποιητικού: 05.04.2002
- Ισχύς έως : 17.05.2011

4. Πιστοποιητικό Συμμόρφωσης Συστήματος Υγιεινής & Ασφάλειας στην Εργασία (Υποκατάστημα Λάρισας)

Η INTRAKAT κατέχει το υπ' αριθμ. 06.17.03/5 Πιστοποιητικό Συμμόρφωσης Συστήματος Υγιεινής & Ασφάλειας στην Εργασία, το οποίο χορηγήθηκε από τον ΕΛΟΤ και το οποίο πιστοποιεί ότι το Σύστημα Διαχείρισης της επιχείρησης, αναφορικά με τις παρακάτω δραστηριότητες:

Σχεδιασμός, κατασκευή, επιφανειακή επεξεργασία (επιψευδαργύρωση εν θερμώ, βαφή πούδρας, υγρή βαφή), συνθέτων βαρέων και ελαφρών μεταλλικών κατασκευών, Παραγωγή μεταλλικών εξαρτημάτων οι οποίες εφαρμόζονται στο Υποκατάστημα της εταιρίας στη Λάρισσα 5ο χλμ. Οδού Λάρισας - Τυρνάβου, 415 00 Γιάννουλη, Λάρισσα, αξιολογήθηκε και είναι σύμφωνο με τις απαιτήσεις του προτύπου ΕΛΟΤ EN ISO 1801:2002 - OHSAS 18001:1999.

- Αρχική έκδοση πιστοποιητικού: 03.07.2002
- Ισχύς έως : 03.07.2011

3.8.8.3 Έρευνα και Ανάπτυξη

Ο Όμιλος δεν έχει αναπτύξει πολιτική έρευνας και ανάπτυξης.

3.9 Ακίνητα – Εγκαταστάσεις - Εξοπλισμός

3.9.1 Ενσώματα Πάγια

Οικόπεδα – Κτιριακές Εγκαταστάσεις

Τα σημαντικότερα ιδιόκτητα γήπεδα – οικόπεδα και κτιριακές εγκαταστάσεις του Ομίλου την 31.12.2008 περιγράφονται αναλυτικά παρακάτω:

Γήπεδα -Οικόπεδα
1. Αγροτεμάχιο εκτάσεως 1.003 τ.μ. στη θέση «Νήσιζα – Λυσέα Καρελά», του Δήμου Κρωπίας Αττικής.
2. Αγροτεμάχιο εκτάσεως 1.251 τ.μ. στη θέση «Νήσιζα – Λυσέα Καρελά», του Δήμου Κρωπίας Αττικής.
3. Αγροτεμάχιο εκτάσεως 3.460 τ.μ. στη θέση «Κάτω Καρελά», του Δήμου Κρωπίας Αττικής.
4. Αγροτεμάχιο εκτάσεως 1.518,40 τ.μ. στη θέση «Κάτω Καρελά», του Δήμου Κρωπίας Αττικής.
5. Αγροτεμάχιο εκτάσεως 950,8 τ.μ. στη θέση «Δρομέζι» ή «Φικκοκλα» της κτηματικής περιφέρειας του Δήμου Παιανίας Αττικής.
7. Οικόπεδο εκτάσεως 3.323,81 τ.μ. στη θέση «Κοτρώνι» ή «Συχαινά» του Δήμου Πατρέων Αχαΐας.
8. Αγροτεμάχιο εκτάσεως 92.813,09 τ.μ. στη θέση «Είκοσι Οκτάρια» του Δήμου Γιάννουλη Λάρισας.
9. Αγροτεμάχιο εκτάσεως 4.344,00 τ.μ. στη θέση «Μπαλάστρο» του Δήμου Γιάννουλη Λάρισας.
10. Δύο αγροτεμάχια εκτάσεως 13.640 τ.μ. περίπου έκαστο στη θέση «Είκοσι Οκτάρια» του Δήμου Γιάννουλη Λάρισας.
11. Οικόπεδο εκτάσεως 25.019,19 τ.μ. στην περιοχή «Ελαιώνα», του Δήμου Αγίου Ιωάννου Ρέντη Αττικής. (1), (2)
12. Οικόπεδο εκτάσεως 495 τ.μ., στη θέση «Γέφυρα-Πούσι Χατζή», στη Παιανία
13. Οικόπεδο εκτάσεως 400 τ.μ. επί της οδού Κ. Παλαιολόγου 87 του Δήμου Χαλανδρίου Αττικής.
14. Αγροτεμάχιο εκτάσεως 7.100,33 τ.μ. στη θέση «Χαλεπά» του Δήμου Άργους Ν. Αργολίδος.
15. Αγροτεμάχιο εκτάσεως 7.172,25 τ.μ. στη θέση «Σταμάλα» του Δήμου Κορωπίας Αττικής.
16. Οικόπεδο εκτάσεως 32 στρεμμάτων στην περιοχή Giurgiu στην Ρουμανία

(1) Ενώ από τον αρχικό τίτλο ιδιοκτησίας το εν λόγω ακίνητο εμφανιζόταν να έχει έκταση 25.019,29 τ.μ. μετά από την υπ' αριθμ. Ν22/2007 μεμονωμένης πράξης εφαρμογής στα Ο.Τ. 135, 136, 207, 207Α, 207Β & 227 της Νομαρχίας Πειραιώς, Διεύθυνσης Πολεοδομίας και Περιβάλλοντος η οποία κυρώθηκε με την υπ' αριθμ. Π13.311/Β1835/29.10.2008 απόφαση της Νομαρχιακής Αυτοδιοίκησης Αθηνών – Πειραιώς, Διεύθυνση Πολεοδομίας και Περιβάλλοντος που έχει εγγραφεί και καταχωρηθεί νόμιμα στα βιβλία του κτηματολογικού γραφείου Νίκαιας με αριθμό καταχώρησης 3566/28.04.2009, η επιφάνειά του ανέρχεται ως άνω σε 12.678,87 τ.μ.

(2) Στις 22.05.2009 η Εταιρία σύναψε προσύμφωνο πώλησης ακινήτου αξίας €12.500.000,00 με την ανώνυμη εταιρεία με την επωνυμία «ΙΑΣΩ ΝΟΤΙΩΝ ΠΡΟΑΣΤΙΩΝ Α.Ε.» το οποίο αφορά στην πώληση εκ μέρους της Εταιρίας του οικοπέδου που βρίσκεται στην χωροταξική αρμοδιότητα του Δήμου Αγίου Ιωάννη Ρέντη Αττικής, στην περιοχή «Ελαιώνα» στην διασταύρωση των οδών Αγίας Άνης και Λεωφόρου Ειρήνης. Το εν λόγω οικόπεδο έχει έκταση 12.678,87 τ.μ και είναι άρτιο και οικοδομήσιμο. Με το εν λόγω συμφωνητικό η Εταιρία υποσχέθηκε, εγγυήθηκε και ανέλαβε την υποχρέωση να πωλήσει, παραχωρήσει, μεταβιβάσει και παραδώσει κατά πλήρη κυριότητα, νομή και κατοχή το ως άνω περιγραφόμενο οικόπεδο στην «ΙΑΣΩ ΝΟΤΙΩΝ ΠΡΟΑΣΤΙΩΝ ΑΕ». Η τελευταία ανέλαβε την υποχρέωση να αγοράσει το εν λόγω οικόπεδο υπό την προϋπόθεση ότι η Εταιρία θα αναλάβει την έκδοση όλων των αναγκαίων κατά νόμο αδειών (άδεια ανέγερσης, οικοδομής, άδεια ίδρυσης μαιευτηρίου - Γενικής Κλινικής κλπ πλην της άδειας λειτουργίας) - η διαδικασία και το κόστος των οποίων βαρύνει την «ΙΑΣΩ ΝΟΤΙΩΝ ΠΡΟΑΣΤΙΩΝ ΑΕ» - για την ανέγερση μαιευτηρίου - Γενικής Κλινικής.

Επιπλέον, την 20. 06. 2008, η θυγατρική εταιρεία INTRACOM CONSTRUCT απέκτησε το 100% του μετοχικού κεφαλαίου της Εταιρείας ΟΙΚΟΣ PROPERTIES SRL της οποίας η μοναδική δραστηριότητα είναι ότι έχει στην κατοχή της οικόπεδο 6.718 τετρ. μέτρων στην περιοχή Ilfov Balotesti στο Βουκουρέστι στην Ρουμανία.

Κτιριακές Εγκαταστάσεις
1. Επί του αγροτεμαχίου εκτάσεως 1.518,40 τ.μ. στη βιομηχανική ζώνη, στη θέση «Κάτω Καρελά», του Δήμου Κρωπίας Αττικής, έχει ανεγερθεί οικοδομή, η οποία αποτελείται από υπόγειο επιφάνειας 138,58 τ.μ., ισόγειο επιφάνειας 248,42 τ.μ. και πρώτο και δεύτερο όροφο πάνω από το ισόγειο όροφο, επιφάνειας 248,42 τ.μ. εκάστου.
2. Επί του οικοπέδου εκτάσεως 495 τ.μ., στη θέση «Γέφυρα-Πούσι Χατζή», στη Παιανία, έχει ανεγερθεί οικοδομή, η οποία αποτελείται από ισόγειο επιφάνειας 346,72 τ.μ. και πρώτο όροφο πάνω από το ισόγειο όροφο, επιφάνειας 95,67 τ.μ.
3. Επί του οικοπέδου εκτάσεως 7.172,25 τ.μ. στη θέση «Σταμάλα» του Δήμου Κορωπίας Αττικής έχει ανεγερθεί οικοδομή, η οποία αποτελείται από υπόγειο και ισόγειο από 420τ.μ.
4. Επί του οικοπέδου έκτασης 400 τ.μ. επί της οδού Κ. Παλαιολόγου 87 του Δήμου Χαλανδρίου Αττικής, έχει ανεγερθεί οικοδομή, η οποία αποτελείται από υπόγειο, ισόγειο και τρεις ορόφους έκαστος 125 τ.μ.
5. Επί του ενιαίου γηπέδου έκτασης 92.813,09 τ.μ., στη θέση «είκοσι οκτάρια» της Κοινότητας Γιάννουλη Λάρισας, έχουν ανεγερθεί κτίρια και κατασκευαστεί τεχνικά έργα που αποτελούν το βιομηχανικό και διοικητικό χώρο της εταιρείας. Τα κτίρια της Εταιρείας στη θέση Γιάννουλη Λάρισας αφορούν τέσσερα βιομηχανοστάσια και μία επαγγελματική στέγη συνολικού εμβαδού 28.013,71 τ.μ. και αναλύονται στον παρακάτω πίνακα:

A/A	ΠΕΡΙΟΧΗ	ΧΩΡΟΣ ΒΙΟΜΗΧΑΝΟΣΤΑΣΙΩΝ (σε τ.μ.)	ΧΩΡΟΣ ΓΡΑΦΕΙΩΝ (σε τ.μ.)	ΣΥΝΟΛΟ (σε τ.μ.)
1	Γιάννουλη Λάρισας	5.856,08	535,31	6.391,39
2	Γιάννουλη Λάρισας	5.815,87	243,00	6.058,87
3	Γιάννουλη Λάρισας	3.103,47	0	3.103,47
4	Γιάννουλη Λάρισας	9.519,13	600,85	10.119,98
5	Γιάννουλη Λάρισας	0	2.340,00	2.340,00
	ΣΥΝΟΛΟ	24.294,55	3.719,16	28.013,71

Η συνολική αξία των οικοπέδων του Ομίλου την 31.03.2009 ανήλθε, αποτιμώμενη σε αξία κτήσης, σε € 3.083,78 χιλ. ενώ η συνολική αναπόσβεστη αξία των των κτιρίων την 31.03.2009 ανήλθε σε € 12.598,14 χιλ.

Μισθώσεις Ακινήτων

Επιπρόσθετα, η Εταιρία μισθώνει τα κάτωθι ακίνητα:

A. Κτίριο B5 στη Παιανία

Η Εταιρία μισθώνει, με όρους της αγοράς, από τη μητρική INTRAKOM HOLDING τμήμα συνολικής επιφάνειας 2.855 τ.μ. στο πρώτο όροφο του κτιρίου B5 του Συγκροτήματος Β, το οποίο βρίσκεται στην Παιανία Αττικής επί του 19ου χλμ. της Λεωφόρου Παιανίας - Μαρκοπούλου. Η συμβατική διάρκεια της μίσθωσης ορίστηκε δεκαετής, δηλαδή για το χρονικό διάστημα από 19.06.2006 έως 18.06.2016. Το μηνιαίο μίσθωμα ορίστηκε στο ποσό των € 19.985, πλέον του μισού του τέλους χαρτοσήμου, αναπροσαρμοζόμενο ετησίως κατά ποσοστό 100% της μεταβολής του Δείκτη Τιμών Καταναλωτή του μήνα της αναπροσαρμογής σε σχέση με τον αντίστοιχο μήνα του προηγούμενου έτους, όπως αυτή υπολογίζεται από την Εθνική Στατιστική Υπηρεσία της Ελλάδος.

Β. Διαμερίσματα για τους υπαλλήλους της Εταιρίας

Τέθηκαν υπόψη μας τα κάτωθι Ιδιωτικά συμφωνητικά μίσθωσης με τα οποία η Εταιρία μισθώνει διαμερίσματα σε διάφορες περιοχές της Ελλάδος για τους υπαλλήλους της. Οι κυριότεροι όροι τους είναι οι ακόλουθοι:

ΕΚΜΙΣΘΩΤΗΣ	ΔΙΑΡΚΕΙΑ	ΕΝΗΜΕΡΩΣΗ ΑΠΟ ΤΗΝ ΕΤΑΙΡΙΑ	ΜΙΣΘΩΜΑ	ΕΜΒΑΔΟΝ & ΤΟΠΟΘΕΣΙΑ ΑΚΙΝΗΤΟΥ
Μαρ. Χαχαμίδου	09.10.07-30.09.2009	Η Εταιρία έχει αποφασίσει να παραταθεί μέχρι την 30.09.2009 πλην όμως δεν έχει καταρτιστεί ιδιωτικό συμφωνητικό δυνάμει του οποίου να παρατείνεται η χρονική διάρκεια της εν λόγω σύμβασης.	€290	Διαμέρισμα 45 τ.μ. Καψούρη 37, Λάρισα
Χρ. Καρκαντός	25.05.07-30.09.2009	Η Εταιρία έχει αποφασίσει να παραταθεί μέχρι την 30.09.2009 πλην όμως δεν έχει καταρτιστεί ιδιωτικό συμφωνητικό δυνάμει του οποίου να παρατείνεται η χρονική διάρκεια της εν λόγω σύμβασης.	€350	Διαμέρισμα 58 τ.μ. Βουλγαροκτόνου & Παναγούλη, Λάρισα
Βασ. Κάμπελ	29.05.07-31.05.10	Έχει παραταθεί μέχρι 31.05.2010	€850	Διαμέρισμα Αραλιάδος 4, Λάρισα
Χρ. Μπραζιώτης	04.05.08-30.09.2009	Η Εταιρία έχει αποφασίσει να παραταθεί μέχρι την 30.09.2009 πλην όμως δεν έχει καταρτιστεί ιδιωτικό συμφωνητικό δυνάμει του οποίου να παρατείνεται η χρονική διάρκεια της εν λόγω σύμβασης.	€250	Διαμέρισμα 50 τ.μ. Θεοπόμου & Βουνίτσης 14, Λάρισα
Μαρ. Λενοούτσου	07.02.06-30.09.2009	Η Εταιρία έχει αποφασίσει να παραταθεί μέχρι την 30.09.2009 πλην όμως δεν έχει καταρτιστεί ιδιωτικό συμφωνητικό δυνάμει του οποίου να παρατείνεται η χρονική διάρκεια της εν λόγω σύμβασης.	€400	Διαμέρισμα 45 τ.μ. Φυτάλη 8, Λάρισα
Κ. Γαλάνης	01.05.2005- 31.03.2007	Έχει μετατραπεί σε μίσθωση αορίστου διάρκειας με τους ίδιους όρους (δεν υπάρχει η σχετική τροποποίηση)	€290	Διαμέρισμα 80 τ.μ. Πηγάδια Καρπάθου (κατοικία Γεράσιμου Ευθυμιάτου)
Παπαδημητρίου Χαράλαμπος	01.04.2009- 31.03.2010		€250	Διαμέρισμα Καλαμπάκας 42 Λάρισα (κατοικία Γρηγορίου Χατζή)
Αλεξιάδου Φωτεινή	01.06.2009 – 31.05.2010		€350	Ισόγειο διαμέρισμα στην Κάρπαθο
Σπυρίδων Αλαμανάς	03.01.2008 – 30.12.2009		€250	Α3 Διαμέρισμα Ναυαρίνου 26 Κατερίνη
Σπυρίδων Αλαμανάς	03.01.2008 – 30.12.2009		€250	Γ1 Διαμέρισμα Ναυαρίνου 26 Κατερίνη
Μαργαρίτη Υπαπαντή	01.10.2008 – 30.09.2009		€350	Διαμέρισμα 56τμ περιοχή Δασονομείο Καρπάθου (κατοικία Γεμενετζή Σοφίας)
Βασιλική Κυριαζοπούλου	01.02.2008 – 31.02.2010		€340	Διαμέρισμα 1 ^ο ορόφου Αναλήψεως 10 Λιτόχωρο
Χριστίνα Δημητρίου – Παυλίνα Δημητρίου	30.11.2008 – 30.11.2009 (αρχική συμβατική διάρκεια 01.12.2007 30.11.2008)		€330	Διαμέρισμα 54 τμ Αγίας Παρασκευής 48 Θεσσαλονίκη (κατοικία Φάνη Κολοβού)
Αλέξιος Μπόκκας	05.12.2008 – 04.12.2009		€350	Διαμέρισμα 55τμ Αθανασίου Διάκου Δήμος Αγίου Κωνσταντίνου Λοκρίδος

Εκμισθώσεις Ακινήτων

Επιπρόσθετα, η Εταιρία εκμισθώνει τα κάτωθι ακίνητα:

Α. Γραφεία στο Κορωπί

Η Εταιρία εκμίσθωσε τμήμα κτιρίου «ΒΑΛΣΑΜΙΔΗΣ SPECIAL LIFTS O.E.», που βρίσκεται στο Κορωπί Αττικής επί της Λεωφόρου Μαρκοπούλου στο 21^ο χιλ., και συγκεκριμένα τμήμα του Α' ορόφου, επιφανείας 60 τ.μ. Η συμβατική διάρκεια ορίστηκε για την χρονική περίοδο από την 01.05.2007 μέχρι την 30.04.2010 και το μηνιαίο μίσθωμα στο ποσό των € 390,00, πλέον ολόκληρου του τέλους χαρτοσήμου και θα αναπροσαρμόζεται κάθε χρόνο κατά ποσοστό 100% της μεταβολής του Δείκτη Τιμών Καταναλωτή του μήνα της αναπροσαρμογής σε σχέση με τον αντίστοιχο μήνα του προηγούμενου έτους, όπως αυτή υπολογίζεται από την Εθνική Στατιστική Υπηρεσία της Ελλάδος.

Β. Γραφεία στο Κορωπί

Η Εταιρία εκμίσθωσε στη θυγατρική εταιρία «IN. MAINT. ΣΥΝΤΗΡΗΣΗ ΚΑΙ ΕΠΙΣΚΕΥΗ ΕΓΚΑΤΑΣΤΑΣΕΩΝ ΑΝΩΝΥΜΗ ΕΤΑΙΡΕΙΑ» τα κάτωθι ακίνητα:

- α. Τμήμα κτιρίου στο Κορωπί Αττικής επί της Λεωφόρου Μαρκοπούλου στην 21η χιλ. θέση και συγκεκριμένα σε ολόκληρο το β' όροφο του κτιρίου, επιφανείας περίπου 200 τ.μ.. Η αρχική διάρκεια που είχε οριστεί 3ετής αρχόμενη την 01.02.2004 και λήγουσα την 31.01.2007, παρατάθηκε έως 31.01.2010.
- β. Τμήμα κτιρίου στο Κορωπί Αττικής επί της Λεωφόρου Μαρκοπούλου στην 21η χιλ. θέση αυτής και συγκεκριμένα σε μία αποθήκη επιφανείας 12 τ.μ. και σε. ακάλυπτο χώρο 35 τ.μ. από το διπλανό γήπεδο επιφανείας 3.870 τ.μ. Η αρχική διάρκεια της από την 01.04.2004 μέχρι την 31.01.2007 παρατάθηκε μέχρι την 31.01.2010, το μίσθιο περιορίστηκε στην έκταση της αποθήκης του.
- γ. Τμήμα του α' ορόφου, επιφανείας 110 τ.μ. σε κτίριο στο Κορωπί Αττικής επί της Λεωφόρου Μαρκοπούλου στην 21η χιλ. θέση αυτής. Η αρχική διάρκειά της από την 01.03.2005 μέχρι την 31.01.2007 παρατάθηκε μέχρι την 31.01.2010.

Γ. Αγροτεμάχιο στο Κορωπί

Η Εταιρία έχει συνάψει δυο ιδιωτικά συμφωνητικά που αφορούν στη μίσθωση τμημάτων ενός αγροτεμαχίου με έκταση 5.714 τ.μ., άρτιο και οικοδομήσιμο, στη θέση «ΝΗΣΙΖΑ-ΚΑΡΕΛΑΣ» στο Κορωπί Αττικής, εκτός σχεδίου πόλεως, εντός της βιομηχανικής ζώνης. Η πρώτη μίσθωση γίνεται στην κοινοπραξία «ΚΟΙΝΟΠΡΑΞΙΑ ΕΛΤΕΡ ΑΤΕ - ΙΝΤΡΑΚΑΤ - ΕΡΓΟ ΣΥΝΔΕΣΗ ΦΥΣΙΚΟΥ ΑΕΡΙΟΥ ΣΧΟΛΕΙΩΝ ΒΟΡΕΙΑ - ΑΝΑΤΟΛΙΚΗ ΚΑΙ ΝΟΤΙΑ» ενώ η δεύτερη στη κοινοπραξία «ΚΟΙΝΟΠΡΑΞΙΑ ΕΛΤΕΡ ΑΤΕ - ΙΝΤΡΑΚΑΤ - ΔΙΚΤΥΟ ΦΥΣΙΚΟΥ ΑΕΡΙΟΥ ΑΤΤΙΚΗΣ» στην οποία συμμετέχει και η Εταιρία. Πιο συγκεκριμένα οι κυριότεροι όροι των μισθώσεων έχουν ως ακολούθως:

- α. Με το από 01.07.2007 ιδιωτικό συμφωνητικό επαγγελματικής μίσθωσης, η Εταιρία εκμίσθωσε τμήμα του αγροτεμαχίου επιφανείας 700 τ.μ. Η συμβατική διάρκεια ορίστηκε για την χρονική περίοδο από την 01.02.2007 μέχρι την 31.01.2016 και το μηνιαίο μίσθωμα στο ποσό των € 700, πλέον του ημίσεως του τέλους χαρτοσήμου και θα αναπροσαρμόζεται κάθε χρόνο κατά ποσοστό 50% της μεταβολής του Δείκτη Τιμών Καταναλωτή του μήνα της αναπροσαρμογής σε σχέση με τον αντίστοιχο μήνα του προηγούμενου έτους, όπως αυτή υπολογίζεται από την Εθνική Στατιστική Υπηρεσία της Ελλάδος. Το μίσθιο θα χρησιμοποιείται ως χώρος αποθήκευσης υλικών και προϊόντων της μισθώτριας.
- β. Με το από 01.07.2007 ιδιωτικό συμφωνητικό επαγγελματικής μίσθωσης, η Εταιρία εκμίσθωσε τμήμα του αγροτεμαχίου επιφανείας 300 τ.μ.. Η συμβατική διάρκεια ορίστηκε για την χρονική περίοδο από την 01.02.2007 μέχρι την 31.01.2016 και το μηνιαίο μίσθωμα στο ποσό των € 300, πλέον του ημίσεως του τέλους χαρτοσήμου και θα αναπροσαρμόζεται κάθε χρόνο κατά ποσοστό 50% της μεταβολής του Δείκτη Τιμών Καταναλωτή του μήνα της αναπροσαρμογής σε σχέση με τον αντίστοιχο μήνα του προηγούμενου έτους, όπως αυτή υπολογίζεται από την Εθνική Στατιστική Υπηρεσία της Ελλάδος. Το μίσθιο θα χρησιμοποιείται ως χώρος αποθήκευσης υλικών και προϊόντων της μισθώτριας.

Δ. Αποθηκευτικός χώρος στη θέση «ΣΤΑΜΑΛΑ» του Δήμου Κρωπίας Αττικής

Με το από 01.02.209 Ιδιωτικό Συμφωνητικό Μίσθωσης μεταξύ της Εταιρίας και της ανώνυμης εταιρείας «CYBARCO ΑΤΕ» το οποίο αφορά την μίσθωση αποθηκευτικού χώρου από την Εταιρία στην CYBARCO ΑΤΕ ο οποίος βρίσκεται επί ενός αγροτεμαχίου εκτάσεως 7.172,25 τ.μ κείμενο στη θέση «ΣΤΑΜΑΛΑ» του Δήμου

Κρωπίας Αττικής, επί της Εθνικής Οδού Αθηνών- Λαυρίου και παρά την 2η χ.θ της Λεωφόρου Κορωπίου – Μαρκοπούλου. Η διάρκεια της μίσθωσης ορίστηκε από την 01.01.2009 (αναδρομικά) μέχρι την 31.12.2009. Το μηνιαίο μίσθωμα συμφωνήθηκε στο ποσό των €500 πλέον αναλογούντος χαρτοσήμου. Σύμφωνα με τους όρους του συμφωνητικού επιτρέπεται η μερική ή ολική υπεκμίσθωση ή παραχώρηση της χρήσης του αποθηκευτικού χώρου από την CYBARCO ΑΤΕ σε τρίτο υπό την προϋπόθεση της προηγούμενης έγγραφης συναίνεσης της Εταιρίας. Η Εταιρία δικαιούται οποτεδήποτε να καταγγείλει το συμφωνητικό αζημίως γι' αυτήν με προηγούμενη έγγραφη ειδοποίηση της CYBARCO ΑΤΕ ενός μήνα.

Υπεκμισθώσεις Ακινήτων

Η Εταιρία έχει συνάψει το από 24.04.2007 ιδιωτικό συμφωνητικό υπομίσθωσης στη θυγατρική «INTRADEVELOPMENT ΑΝΩΝΥΜΗ ΕΤΑΙΡΕΙΑ ΑΞΙΟΠΟΙΗΣΗΣ ΚΑΙ ΕΚΜΕΤΑΛΛΕΥΣΗΣ ΑΚΙΝΗΤΩΝ» τμήματος επιφάνειας 19 τ.μ. του μισθωμένου με το από 19.06.2006 ιδιωτικό συμφωνητικό μίσθωσης πρώτου ορόφου του κτιρίου Β5 του Συγκροτήματος Β στην Παιανία Αττικής επί του 19ου χλμ. της Λεωφόρου Παιανίας – Μαρκοπούλου, συνολικής επιφάνειας 2.855 τ.μ. Η υπομίσθωση έχει διάρκεια από 01.04.2007 έως 31.03.2016. Το μηνιαίο υπομίσθωμα ανέρχεται σε € 139,05 πλέον του ημίσεως του τέλους χαρτοσήμου και θα αναπροσαρμόζεται κάθε χρόνο κατά ποσοστό 100% της μεταβολής του Δείκτη Τιμών Καταναλωτή του μήνα της αναπροσαρμογής σε σχέση με τον αντίστοιχο μήνα του προηγούμενου έτους, όπως αυτή υπολογίζεται από την Εθνική Στατιστική Υπηρεσία της Ελλάδος.

Μηχανολογικός Εξοπλισμός – Μεταφορικά Μέσα

Για τη χρονική περίοδο 1.1. - 31.12.2008, η συνολική αναπόσβεστη αξία του μηχανολογικού εξοπλισμού ανήλθε σε € 17.040,35 χιλ. και των μεταφορικών μέσων σε € 1.668,17 χιλ. Στον πίνακα που ακολουθεί περιγράφονται τα κυριότερα εκ του μηχανολογικού εξοπλισμού και των μεταφορικών μέσων του Ομίλου, καθώς και η αξία κτήσης τους και η αναπόσβεστη αξία τους κατά την 31.12.2008:

ΜΗΧΑΝΟΛΟΓΙΚΟΣ ΕΞΟΠΛΙΣΜΟΣ ΚΑΙ ΜΕΤΑΦΟΡΙΚΑ ΜΕΣΑ ΟΜΙΛΟΥ 31.12.2008				
Περιγραφή	Τεμ.	Αξία Κτήσης (σε χιλ. €)	Αποσβέσεις (σε χιλ. €)	Αναπόσβεστη Αξία (σε χιλ. €)
ΕΚΣΚΑΦΕΙΣ	2	340,00	28,92	311,08
ΕΚΣΚΑΦΕΑΣ-ΑΥΛΑΚΩΤΗΣ	1	327,08	98,89	228,18
ΙΣΟΠΕΔΩΤΕΣ ΓΑΙΩΝ	2	194,98	23,28	171,70
ΟΔΟΣΤΡΩΤΗΡΕΣ	7	143,29	27,00	116,28
ΑΝΤΛΙΑ ΣΚΥΡΟΔΕΜΑΤΟΣ	1	161,00	45,51	115,49
ΟΙΚΟΔΟΜΙΚΟΙ ΓΕΡΑΝΟΙ	3	132,07	32,30	99,77
ΦΟΡΤΩΤΕΣ	8	447,42	84,38	363,04
ΦΟΡΤΩΤΕΣ-ΕΚΣΚΑΦΕΙΣ	6	226,07	64,01	162,06
ΣΥΓΚΡΟΤΗΜΑ ΠΑΡΑΓ. ΣΚΥΡ/ΤΟΣ	1	150,00	42,40	107,60
ΔΙΑΤΡΗΤΙΚΟ ΜΗΧΑΝΗΜΑ VERMEER	1	112,20	--	112,20
CNC ΚΟΠΗΣ ΛΑΜΑΡΙΝΑΣ	1	301,05	74,86	226,19
CNC ΚΟΠΗΣ ΠΕΝΤΕ ΑΞΟΝΩΝ	1	175,46	43,95	131,51
ΡΟΒΟΤΙCS ΣΥΓΚΟΛΛΗΣΗΣ ΜΕ ΠΑΡΕΛΚΟΜΕΝΑ	2	311,71	37,01	274,70
ΗΛΕΚΤΡΟΠΟΝΤΑ ΣΤΡΑΤΙΩΤΙΚΩΝ ΠΡΟΔΙΑΓΡΑΦΩΝ	1	160,98	48,00	112,98
ΦΟΥΡΝΟΣ ΠΟΛΥΜΕΡΙΣΜΟΥ ΤΟΥΝΕΛ	1	593,33	84,50	508,83
ΒΑΦΕΙΟ ΝΕΑΣ ΑΙΘΟΥΣΑΣ	1	196,07	69,53	126,54
ΒΑΦΕΙΟ ΠΟΥΔΡΑΣ & ΥΓΡΟΥ ΤΥΠΟΥ	1	201,26	85,58	115,68
ΚΑΜΠΙΝΑ ΥΓΡΗΣ ΒΑΦΗΣ & ΣΤΕΓΝΩΤΗΡΙΟ	3	226,79	102,93	123,86
ΣΥΓΡΟΤΗΜΑ ΓΑΛΒΑΝΙΣΤΗΡΙΟΥ	1	315,34	162,56	152,78
ΓΕΡΑΝΟΓΕΦΥΡΕΣ		800,12	307,69	492,43
ΡΟΜΠΟΤΙΚΟ ΣΥΣΤΗΜΑ ΣΤΡΑΝΤΖΑΡΙΣΜΑΤΟΣ	1	362,30	53,06	309,24
ΡΟΜΠΟΤ-ΑΒΒ	1	156,35	48,53	107,82
ΔΙΑΤΡΗΤΙΚΑ ΜΗΧΑΝΗΜΑΤΑ	6	725,01	287,62	437,39
ΚΟΠΤΙΚΟ ΜΗΧΑΝΗΜΑ	1	494,26	67,83	426,43
ΜΗΧ/ΜΑ ΒΙΟΛΟΓΙΚΟΥ ΚΑΘΑΡΙΣΜΟΥ	1	214,48	90,78	123,70
ΜΗΧΑΝΗΜΑ ΑΜΜΟΒΟΛΗΣ	1	400,20	99,52	300,68
ΠΑΝΤΟΓΡΑΦΟΙ	3	247,99	107,95	140,04
ΠΟΛΥΠΡΕΣΣΑ	1	164,58	54,89	109,69
ΠΡΕΣΣΑ ΥΔΡΑΥΛΙΚΗ	2	1.159,36	26,26	1.133,10
ΚΑΛΥΜΠΡΕΣ ΣΥΓΚΟΛΛΗΣΗΣ ΟΙΚΙΣΚΩΝ	6	169,97	16,99	152,98
ΚΥΛΙΝΔΡΟΣ ΥΔΡΑΥΛΙΚΟΣ	1	208,56	27,74	180,82
ΤΕΧΝΙΚΕΣ ΕΓΚΑΤΑΣΤΑΣΕΙΣ		184,70	72,62	112,08
ΚΛΙΜΑΤΙΣΤΙΚΑ ΣΥΝΘΕΤΩΝ ΚΑΤΑΣΚΕΥΩΝ		950,93	285,28	665,65
Φ/Β ΣΤΑΘΜΟΣ	1	196,80	27,88	168,92
ΟΙΚΙΣΚΟΙ		664,35	382,46	281,89
ΜΗΧΑΝΟΛΟΓΙΚΑ ΟΡΓΑΝΑ		581,68	291,63	290,05
ΦΟΡΤΗΓΑ ΑΥΤΟΚΙΝΗΤΑ-ΡΥΜΟΥΛΚΕΣ-ΕΙΔΙΚΗΣ ΧΡΗΣΕΩΣ	78	1.572,55	640,80	931,75
ΣΠΑΣΤΗΡΑΣ ΠΕΤΡΑΣ HARTL PCI	1	157,50	--	157,50
ΚΟΣΚΙΝΙΕΡΑ HARTL ΜΕ ΤΡΟΦΟΔΟΤΗ ΣΤΑΘ.	1	72,00	--	72,00
ΕΚΣΚΑΦΕΙΣ	8	278,20	44,99	233,21
ΦΟΡΤΩΤΕΣ	14	568,76	91,43	477,33
ΔΙΑΤΡΗΤΙΚΑ ΜΗΧΑΝΗΜΑΤΑ	14	983,29	147,93	835,37
ΜΗΧΑΝΗΜΑΤΑ ΕΚΤΟΞΕΥΣΗΣ ΣΚΥΡΟΔΕΜΑΤΟΣ	7	262,60	39,86	222,74
ΜΗΧΑΝΗΜΑΤΑ ΞΕΣΚΑΡΩΜΑΤΟΣ	4	149,30	22,39	126,90
ΜΠΕΤΟΝΙΕΡΕΣ	8	108,77	22,89	85,89
ΦΟΡΤΗΓΑ ΑΝΑΤΡΕΠΟΜΕΝΑ	10	139,97	27,99	111,97

Πηγή: Στοιχεία από την Εταιρία μη ελεγμένα από Ορκωτό Ελεγκτή Λογιστή.

Στους ανωτέρω πίνακες εμπεριέχεται και ο μηχανολογικός εξοπλισμός και τα μεταφορικά μέσα υπό καθεστώς leasing, σύμφωνα με τα όσα ορίζει το ΔΛΠ 17, τα οποία έχουν ως εξής:

ΜΗΧΑΝΟΛΟΓΙΚΟΣ ΕΞΟΠΛΙΣΜΟΣ ΚΑΙ ΜΕΤΑΦΟΡΙΚΑ ΜΕΣΑ ΟΜΙΛΟΥ ΣΕ ΚΑΘΕΣΤΩΣ LEASING 31.12.2008				
Περιγραφή	Τεμ.	Αξία Κτήσης (σε χιλ. €)	Αποσβέσεις (σε χιλ. €)	Αναπόσβεστη Αξία (σε χιλ. €)
ΕΚΣΚΑΦΕΙΣ	2	340,00	28,92	311,08
ΙΣΟΠΕΔΩΤΕΣ ΓΑΙΩΝ	2	194,98	23,28	171,70
ΦΟΡΤΩΤΕΣ	4	185,86	13,87	171,98
ΔΙΑΤΡΗΤΙΚΟ ΜΗΧΑΝΗΜΑ VERMEER	1	112,20	--	112,20
ROBOTICS ΣΥΓΚΟΛΛΗΣΗΣ ΜΕ ΠΑΡΕΛΚΟΜΕΝΑ	2	311,71	37,01	274,70
ΦΟΡΤΗΓΑ ΑΥΤΟΚΙΝΗΤΑ-ΡΥΜΟΥΛΚΕΣ-ΕΙΔΙΚΗΣ ΧΡΗΣΕΩΣ	15	609,47	112,51	496,96
ΠΡΕΣΣΑ ΥΔΡΑΥΛΙΚΗ	1	566,78	12,56	554,22

Ο Όμιλος έχει συνάψει με τις εταιρίες «ΕΜΠΟΡΙΚΗ LEASING», «ΕΘΝΙΚΗ LEASING» και «ΠΕΙΡΑΙΩΣ LEASING» συμβάσεις μακροχρόνιας χρηματοδοτικής μίσθωσης των ανωτέρω μηχανημάτων-μεταφορικών μέσων.

3.9.2 Εγγυήσεις - Εμπράγματα Ασφάλειες

Το σύνολο των εγγυητικών επιστολών στις 31.12.2008 σε επίπεδο Ομίλου ανήλθε σε € 108.011,22 χιλ.. Κατωτέρω παρατίθεται η ανάλυση των εγγυητικών επιστολών ανά κατηγορία χρήσης:

ποσά σε χιλ. ευρώ	31.12.2008
Εγγυητικές επιστολές καλής εκτέλεσης	67.600,26
Χορηγηθείσες εγγυήσεις προκαταβολής	32.085,22
Εγγυητικές θεματοφυλακής	862,09
Εγγυητικές καλής πληρωμής	30,00
Άλλες εγγυήσεις	162,00
Εγγυήσεις σε τράπεζες για λογαριασμό θυγατρικών	6.000,00
Σύνολο	106.739,57

Πηγή: Δημοσιευμένες οικονομικές καταστάσεις που συντάχθηκαν από την INTRAKAT βάσει Δ.Π.Χ.Π. που δεν έχουν επισκοπηθεί από Ορκωτό Ελεγκτή-Λογιστή.

Σημειώνεται ότι, η Εταιρία δεν έχει δώσει ούτε έχει λάβει εγγυήσεις από τις εταιρίες του Ομίλου, την 31.12.2008, εκτός των € 6 εκατ. όπως φαίνεται από τον παραπάνω πίνακα που αφορούν σε εγγυήσεις που δόθηκαν για τη θυγατρική του Ομίλου στη Ρουμανία.

Κατά την 31.3.2009 επί των ακινήτων της Εταιρίας και του Ομίλου δεν υφίστανται εμπράγματα βάρη.

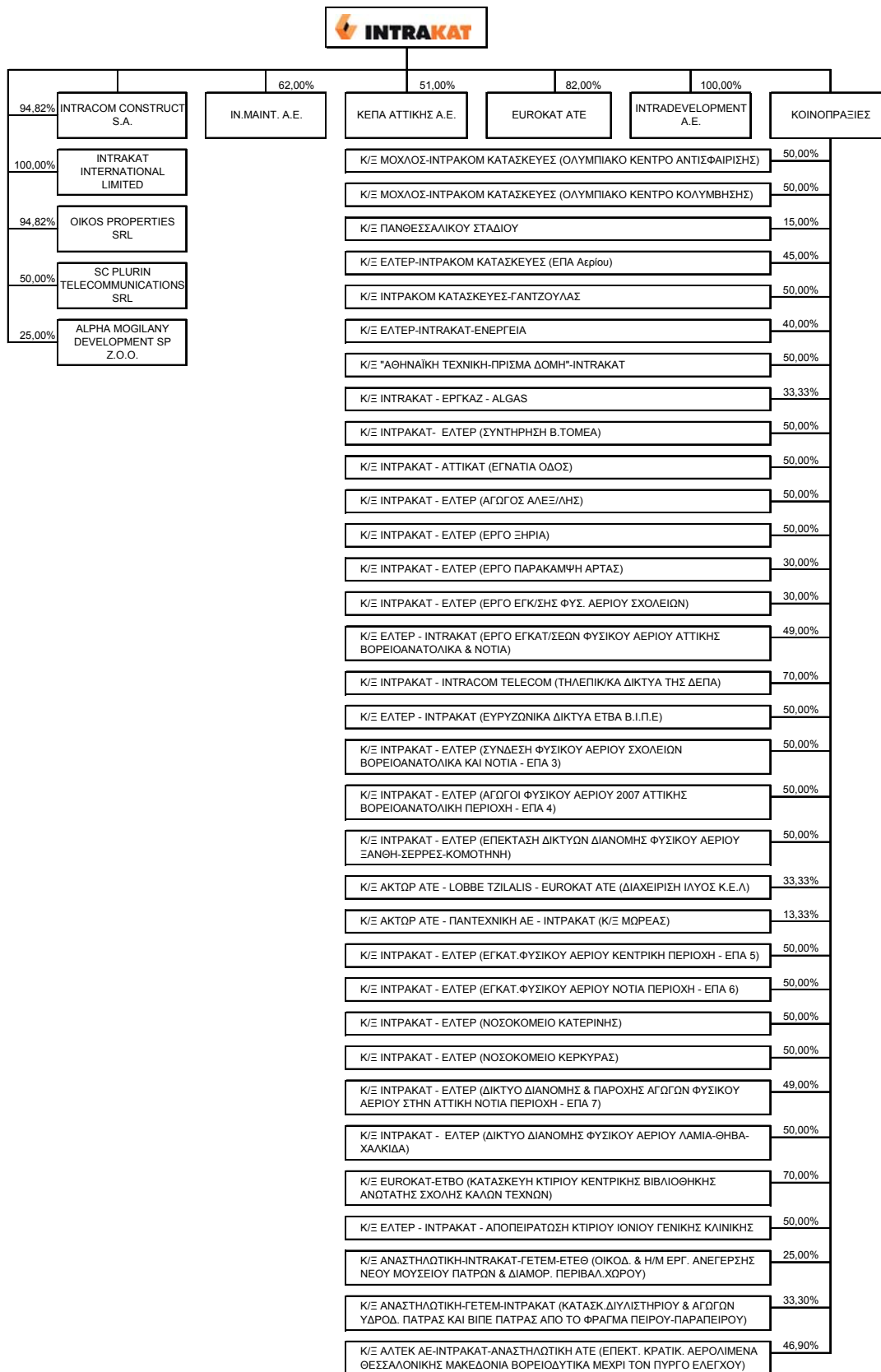
3.9.3 Περιβαλλοντικές Επιπτώσεις

Σύμφωνα με τη Διοίκηση της Εταιρίας, δεν υπάρχουν περιβαλλοντικές πτυχές που θα μπορούσαν να επηρεάσουν τη χρήση των προαναφερθέντων ενσώματων ακινητοποιήσεων του Ομίλου πέραν των όσων αναφέρονται στην ενότητα 3.8.9.2 «Σήματα, Ευρεσιτεχνίες & Άδειες Λειτουργίας» σχετικά με τις Άδειες της Εταιρίας.

Σύμφωνα με δήλωση της Διοίκησης της Εκδότριας, η Εταιρεία, οι Θυγατρικές της και οι Κοινοπραξίες συμμορφώνονται ουσιωδώς με τις διατάξεις του περιβαλλοντικού δικαίου, δεν έχουν περιβαλλοντικές υποχρεώσεις, οχλήσεις για συμμόρφωση με περιβαλλοντικές διατάξεις, τυχόν διεκδικήσεις και οχλήσεις περιβαλλοντικού χαρακτήρα και δεν τους έχει επιβληθεί καμία σημαντική κύρωση.

3.10 Οργανωτική Διάρθρωση του Ομίλου INTRAKAT

Ακολουθεί η οργανωτική διάρθρωση του Ομίλου INTRAKAT της οποίας μητρική είναι η εκδότρια εταιρία καθώς και οι συμμετοχές της σε άλλες εταιρίες την 31.12.2008:



Σημειώνεται ότι με την από 9.6.2009 Έκτακτη Γενική Συνέλευση της EUROKAT αποφασίσθηκε αύξηση μετοχικού κεφαλαίου κατά το ποσό του €1.000.000 με καταβολή μετρητών από την Εταιρία και έκδοση 1.100.000 νέων κοινών ονομαστικών μετοχών, ονομαστικής αξίας € 1,00

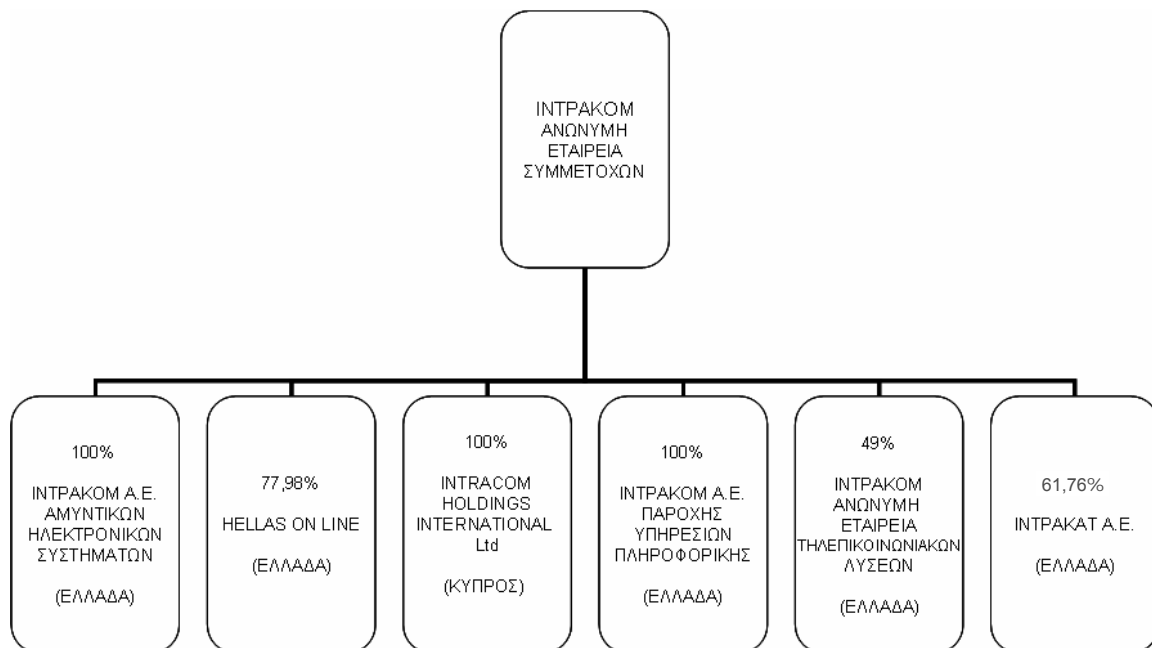
έκαστη με δικαίωμα προτίμησης υπέρ των παλαιών μετόχων και κατά συνέπεια η συμμετοχή της Εταιρίας σε αυτήν ανέρχεται σε 94,37%. Η συμμετοχή της INTRAKAT στην εν λόγω αύξηση χρηματοδοτήθηκε από Ίδια Κεφάλαια.

Όλες οι συμμετοχές έχουν την Ελλάδα ως χώρα εγκατάστασης εκτός των INTRACOM CONSTRUCT SA η οποία εδρεύει στη Ρουμανία, INTRAKAT INTERNATIONAL LIMITED η οποία εδρεύει στην Κύπρο, ΟΙΚΟΣ PROPERTIES SRL η οποία εδρεύει στη Ρουμανία, SC PLURIN TELECOMMUNICATIONS SRL η οποία εδρεύει στη Ρουμανία, ALPHA MOGILANY DEVELOPMENT SP Z.O.O. η οποία εδρεύει στην Πολωνία.

Τα ποσοστά δικαιωμάτων ψήφου δε διαφέρουν από τα ποσοστά συμμετοχής της Εταιρίας στις εταιρίες του Ομίλου.

3.10.1 Εταιρίες που συμμετέχουν στην INTRAKAT

Η INTRAKOM ΑΝΩΝΥΜΗ ΕΤΑΙΡΕΙΑ ΣΥΜΜΕΤΟΧΩΝ συμμετείχε με ποσοστό 73,55% στην INTRAKAT την 31.12.2007 ενώ μετά την ολοκλήρωση της παρούσας αύξησης συμμετέχει με ποσοστό 61,76%. Η INTRAKOM ΑΝΩΝΥΜΗ ΕΤΑΙΡΕΙΑ ΣΥΜΜΕΤΟΧΩΝ ενοποιεί την INTRAKAT στις οικονομικές της καταστάσεις με τη μέθοδο της ολικής ενοποίησης. Οι κύριες εταιρίες του Ομίλου INTRACOM την 31.12.2008 είναι οι ακόλουθες:



3.11 Πληροφορίες για τις Συμμετοχές της Εταιρίας

Πέραν των εταιριών που αναφέρονται στην προηγούμενη ενότητα, η Εταιρία δε συμμετέχει (κατά πλειοψηφία ή μειοψηφία) σε επιχειρήσεις ή άλλη εταιρία οποιασδήποτε μορφής, ούτε έχει ενιαία διεύθυνση ή κοινή διοίκηση ή κοινή μετοχική σχέση με άλλη επιχείρηση, ούτε υπάρχουν συμβάσεις ελέγχου πλειοψηφίας ή διορισμού οργάνων εταιρίας.

Οι άμεσες ή έμμεσες συμμετοχές της Εταιρίας, με λογιστική αξία (book value) που να αντιπροσωπεύει τουλάχιστον 10% της ενοποιημένης καθαρής θέσης ή με αποτελέσματα που να συμβάλλουν κατά 10% τουλάχιστον στα ενοποιημένα καθαρά κέρδη ή ζημιές της Εταιρίας ή του Ομίλου της χρήσης που έληξε στις 31.12.2008, είναι, σύμφωνα με το ανωτέρω πίνακα, αντίστοιχα, οι εξής εταιρίες και κοινοπραξίες:

A. Εταιρίες

1. ΚΕΝΤΡΑ ΕΞΥΠΗΡΕΤΗΣΗΣ ΠΕΛΑΤΩΝ ΑΕΡΙΟΥ ΑΤΤΙΚΗΣ Α.Ε.
2. INTRACOM CONSTRUCT S.A.
3. INTRAKAT INTERNATIONAL LIMITED

B. Κοινοπραξίες

1. ΚΟΙΝΟΠΡΑΞΙΑ ΕΡΓΟΥ ΕΓΝΑΤΙΑΣ ΟΔΟΥ, INTRAKAT - ΑΤΤΙΚΑΤ ΑΤΕ
2. ΚΟΙΝΟΠΡΑΞΙΑ INTRAKAT - ΕΛΤΕΡ (ΕΡΓΟ ΞΗΡΙΑ)
3. ΚΟΙΝΟΠΡΑΞΙΑ INTRAKAT - ΕΛΤΕΡ (ΕΡΓΟ ΠΑΡΑΚΑΜΨΗ ΑΡΤΑΣ)
4. ΚΟΙΝΟΠΡΑΞΙΑ INTRAKAT - ΕΛΤΕΡ (ΕΡΓΟ ΕΓΚΑΤΑΣΤΑΣΗΣ ΦΥΣΙΚΟΥ ΑΕΡΙΟΥ ΣΧΟΛΕΙΩΝ)
5. ΚΟΙΝΟΠΡΑΞΙΑ ΑΚΤΩΡ ΑΤΕ - INTRAKAT (ΚΑΤΑΣΚΕΥΗ ΑΥΤΟΚΙΝΗΤΟΔΡΟΜΟΥ ΤΡΙΠΟΛΗ-ΣΠΑΡΤΗ-ΚΑΛΑΜΑΤΑ Κ/Ξ ΜΩΡΕΑΣ)
6. ΚΟΙΝΟΠΡΑΞΙΑ INTRAKAT - ΕΛΤΕΡ (ΔΙΚΤΥΟ ΔΙΑΝΟΜΗΣ ΦΥΣΙΚΟΥ ΑΕΡΙΟΥ ΛΑΜΙΑ-ΘΗΒΑ-ΧΑΛΚΙΔΑ)
7. ΚΟΙΝΟΠΡΑΞΙΑ INTRAKAT - ΕΛΤΕΡ (ΔΙΚΤΥΟ ΔΙΑΝΟΜΗΣ & ΠΑΡΟΧΗΣ ΑΓΩΓΩΝ ΦΥΣΙΚΟΥ ΑΕΡΙΟΥ ΣΤΗΝ ΑΤΤΙΚΗ ΝΟΤΙΑ ΠΕΡΙΟΧΗ - ΕΠΑ 7)
8. ΚΟΙΝΟΠΡΑΞΙΑ ΑΛΤΕΚ ΑΕ - INTRAKAT - ΑΝΑΣΤΗΛΩΤΙΚΗ ΑΤΕ (ΕΠΕΚΤΑΣΗ ΚΡΑΤΙΚΟΥ ΑΕΡΟΛΙΜΕΝΑ ΘΕΣΣΑΛΟΝΙΚΗΣ «ΜΑΚΕΔΟΝΙΑ» ΒΟΡΕΙΟΔΥΤΙΚΑ ΜΕΧΡΙ ΤΟΝ ΠΥΡΓΟ ΕΛΕΓΧΟΥ)

Σημειώνεται ότι οι οικονομικές καταστάσεις των ανωτέρω Κοινοπραξιών συντάχθηκαν βάσει των Διεθνών Προτύπων Χρηματοοικονομικής Πληροφόρησης

Ακολουθεί συνοπτική περιγραφή των ανωτέρω εταιριών και κοινοπραξιών.

Σημειώνεται ότι σε επίπεδο ιδίων κεφαλαίων, καμία εκ των συμμετοχών της Εταιρίας που παρατίθενται ανωτέρω δεν υπερβαίνει το 10% του ύψους των ιδίων κεφαλαίων τους σε σχέση με τα ατομικά και τα ενοποιημένα ίδια κεφάλαια της Εκδότριας. Συνεπώς η παρούσα παράθεση πληροφοριών για τις συμμετοχές αυτές λαμβάνει χώρα λόγω των ατομικών αποτελεσμάτων χρήσεως της Εκδότριας ή συμβάλει με ποσοστό 10% στα ενοποιημένα αποτελέσματα χρήσης της.

3.11.1 ΚΕΝΤΡΑ ΕΞΥΠΗΡΕΤΗΣΗΣ ΠΕΛΑΤΩΝ ΑΕΡΙΟΥ ΑΤΤΙΚΗΣ Α.Ε.

Η εταιρία με την επωνυμία «ΚΕΝΤΡΑ ΕΞΥΠΗΡΕΤΗΣΗΣ ΠΕΛΑΤΩΝ ΑΕΡΙΟΥ ΑΤΤΙΚΗΣ Α.Ε.» και διακριτικό τίτλο «ΚΕΠΑ ΑΤΤΙΚΗΣ» ιδρύθηκε με την υπ' αρ. 9.716/13.09.2004 πράξη σύστασης της Συμ/φου Αθηνών Ελένης Στ. Διπλούδη - Δόλγερα, η οποία καταχωρήθηκε στο Μητρώο Α.Ε. της Νομαρχίας Αθηνών την 15.09.2004 (ΦΕΚ 11854/2004), έλαβε δε αρ. Μ.Α.Ε. 57358/01ΝΤ/Β/04/196. Η εταιρία έχει έδρα το Δήμο Αλίμου Αττικής, Τραχώνων αρ. 3 και διάρκεια 30 ετών, η οποία αρχίζει από την καταχώρησή της στο Μητρώο Α.Ε.

Αντικείμενο εργασιών της εταιρίας αποτελεί η εκπόνηση πάσης φύσης μελετών, παροχής υπηρεσιών τεχνικής υποστήριξης, εργοληπτική κατασκευή όλων των υποδομών, εγκαταστάσεων διανομής φυσικού αερίου και εν γένει ενεργειακών προϊόντων καθώς και πρόσκτηση ή συμβολαιοποίηση για λογαριασμό της ίδιας ή τρίτων καταναλωτών φυσικού αερίου.

Το μετοχικό κεφάλαιο της εταιρίας ανέρχεται σε 60.000 ευρώ, είναι ολοσχερώς καταβλημένο και διαιρείται σε 60.000 ονομαστικές μετοχές, ονομαστικής αξίας 1 ευρώ η καθεμία. Η μετοχική σύνθεση της εταιρίας έχει ως εξής:

ΜΕΤΟΧΟΙ	ΠΟΣΟΣΤΟ ΣΥΜΜΕΤΟΧΗΣ
INTRAKAT	51,00%
ΕΛΤΕΡ Α.Τ.Ε.	49,00%
ΣΥΝΟΛΟ	100,00%

Η εταιρία διοικείται από πενταμελές Διοικητικό Συμβούλιο, που εκλέχθηκε με την από 26.06.2006 απόφαση της Γενικής Συνέλευσης αυτής και ανασυγκροτήθηκε με σχετική από 9.6.2009 απόφαση του Διοικητικού Συμβουλίου της, η θητεία του οποίου λήγει την 30.06.2011 και η σημερινή του σύνθεση έχει ως εξής:

ΟΝΟΜΑΤΕΠΩΝΥΜΟ	ΘΕΣΗ ΣΤΟ Δ.Σ.
Βασίλειος Δ. Μεσαδάκος	Πρόεδρος του Δ.Σ.
Πέτρος Κ. Σουρέτης	Αντιπρόεδρος του Δ.Σ.
Δημήτριος Α. Παπιάς	Διευθύνων Σύμβουλος
Γεώργιος Δ. Καμάσκης	Μέλος
Γεώργιος Λέκκος	Μέλος

Συνοπτικά στοιχεία αποτελεσμάτων και ισολογισμού της εταιρίας για την εταιρική χρήση η οποία έληξε την 31.12.2008 έχουν ως εξής:

Στοιχεία Ισολογισμού (ποσά σε χιλ. €)	31/12/2007	31/12/2008
Μη κυκλοφορούντα περιουσιακά στοιχεία	280,09	168,60
Κυκλοφορούντα περιουσιακά στοιχεία	2.790,18	2.034,17
Σύνολο Περιουσιακών Στοιχείων	3.070,27	2.202,77
Σύνολο Ιδίων Κεφαλαίων	251,38	1.077,77
Μακροπρόθεσμες Υποχρεώσεις	64,41	83,09
Βραχυπρόθεσμες Υποχρεώσεις	2.754,48	1.041,91
Σύνολο Υποχρεώσεων	2.818,89	1.125,00
Σύνολο Ιδίων Κεφαλαίων και Υποχρεώσεων	3.070,27	2.202,77
Κατάσταση Λογαριασμού Αποτελεσμάτων (ποσά σε χιλ. €)	31/12/2007	31/12/2008
Πωλήσεις	5.707,31	3.840,17
Μικτό Κέρδος	401,16	1.386,24
Αποτελέσματα Εκμεταλλεύσεως	205,77	1.190,80
Χρηματοοικονομικό κόστος καθαρό	-23,65	-21,15
Καθαρά Κέρδη/ (Ζημιές) προ φόρων	182,12	1.169,65
Καθαρά Κέρδη/ (Ζημιές)	135,21	826,38

Πηγή: Οικονομικές καταστάσεις της εταιρίας για χρήσεις 2008 και 2007 οι οποίες έχουν συνταχθεί από την εταιρία βάσει των Διεθνών Προτύπων Χρηματοοικονομικής Πληροφόρησης και έχουν ελεγχθεί από τους Ορκωτούς Ελεγκτές κ. Αλέξανδρο Ε. Τζιωρίτζη (Α.Μ.Σ.Ο.Ε.Λ. 12371) και κ. Μαρία Ν. Χαρίτου (Α.Μ. Σ.Ο.Ε.Λ. 15161) της ελεγκτικής εταιρίας Συνεργαζόμενοι Ορκωτοί Λογιστές Α.Ε.Ο.Ε.

Σημειώνεται ότι δεν υφίστανται μερίσματα της εταιρίας προς την INTRAKAT.

3.11.2 INTRACOM CONSTRUCT S.A.

Η «INTRACOM CONSTRUCT S.A.» ιδρύθηκε στις 25.7.2000 (πράξη επικύρωσης ιδρυτικού καταστατικού αρ. 1882/25.7.2000 - αριθμός εγγραφής στο Μητρώο Εμπορίου Βουκουρεστίου στις 30.8.2000 : J23/1679/2006) με έδρα το Βουκουρέστι της Ρουμανίας, οδός Soseaua Cernica str., nr. 69, Oras Pantelimon, Judetul Ilfov και διάρκεια 30 ετών από την ημερομηνία καταχώρησης της στα Μητρώα Εμπορίου.

Την 25.09.2007, βάσει σχετικής εγκριτικής απόφασης των αρμόδιων αρχών της Ρουμανίας, ολοκληρώθηκε η συγχώνευση δια απορρόφησης της θυγατρικής εταιρίας INTRAKAT ROMANIA SRL (ποσοστό συμμετοχής 100%) από την θυγατρική εταιρία INTRACOM CONSTRUCT SA (ποσοστό συμμετοχής 87,46%).

Αντικείμενο εργασιών της εταιρίας αποτελεί η μελέτη εφαρμογής, σχεδιασμός και εκτέλεση εντός και εκτός χώρας κάθε φύσεως τεχνικών έργων, επιτρεπτά από το Ρουμανικό Νόμο, του Δημοσίου και του Ιδιωτικού Τομέα, Οργανισμών και Ιδιωτών.

Το μετοχικό κεφάλαιο της εταιρίας ανέρχεται σε 8.154.326,00 ευρώ, είναι ολοσχερώς καταβλημένο και διαιρείται σε 1.387.079 ονομαστικές μετοχές, ονομαστικής αξίας 5,878 ευρώ η καθεμία. Η μετοχική σύνθεση της εταιρίας έχει ως εξής:

ΜΕΤΟΧΟΙ	ΠΟΣΟΣΤΟ ΣΥΜΜΕΤΟΧΗΣ
INTRAKAT	96,54%
S.C. INTRAROM S.A.	3,46%
ΣΥΝΟΛΟ	100,00%

Η εταιρία διοικείται από πενταμελές διοικητικό συμβούλιο, που εκλέχθηκε με την από 31.03.2008 απόφαση της Γενικής Συνέλευσης αυτής, η θητεία του οποίου λήγει την 30.03.2012 για τα 4 πρώτα μέλη και την 23.03.2010 για το 5^ο μέλος και η σημερινή του σύνθεση έχει ως εξής:

ΟΝΟΜΑΤΕΠΩΝΥΜΟ	ΘΕΣΗ ΣΤΟ Δ.Σ.
Πέτρος Κ. Σουρέτης	Πρόεδρος του Δ.Σ.
Δημήτριος Α. Παπιάς	Μέλος
Χαράλαμπος Κ. Καλλής	Μέλος
Κωνσταντίνος Πανιόπουλος	Μέλος
Κωνσταντίνος Μπαξεβανάκης	Μέλος

Συνοπτικά στοιχεία αποτελεσμάτων και ισολογισμού της εταιρίας για την εταιρική χρήση η οποία έληξε την 31.12.2008 έχουν ως εξής:

Στοιχεία Ισολογισμού (ποσά σε χιλ. €)	31/12/2007*	31/12/2008
Μη κυκλοφορούντα περιουσιακά στοιχεία	4.307,72	3.761,26
Κυκλοφορούντα περιουσιακά στοιχεία	15.849,46	11.496,23
Σύνολο Περιουσιακών Στοιχείων	20.157,18	15.257,49
Σύνολο Ιδίων Κεφαλαίων	5.238,70	2.539,11
Μακροπρόθεσμες Υποχρεώσεις	2.055,00	1.411,22
Βραχυπρόθεσμες Υποχρεώσεις	12.863,48	11.307,16
Σύνολο Υποχρεώσεων	14.918,48	12.718,38
Σύνολο Ιδίων Κεφαλαίων και Υποχρεώσεων	20.157,18	15.257,49
Κατάσταση Λογαριασμού Αποτελεσμάτων (ποσά σε χιλ. €)	31/12/2007*	31/12/2008
Πωλήσεις	10.861,26	8.751,57
Μικτό Κέρδος	604,40	1.008,60
Αποτελέσματα Εκμεταλλεύσεως	218,16	-1.092,36
Χρηματοοικονομικό κόστος καθαρό	-1.040,80	-1.299,06
Καθαρά Κέρδη/ (Ζημιές) προ φόρων	-822,64	-2.391,42
Καθαρά Κέρδη/ (Ζημιές)	-807,23	-2.391,42

Πηγή: Δημοσιευμένες οικονομικές καταστάσεις της εταιρίας για τη χρήση 2008 και 2007 οι οποίες έχουν συνταχθεί από την εταιρία βάσει των Διεθνών Προτύπων Χρηματοοικονομικής Πληροφόρησης και έχουν ελεγχθεί από τον Ορκωτό Ελεγκτή κ. Γεώργιο Καραμιχάλη (ΑΜ ΣΟ.Ε.Α 15931) της ελεγκτικής εταιρίας Συνεργαζόμενοι Ορκωτοί Λογιστές Α.Ε.Ο.Ε.

* Τα στοιχεία της χρήσεως 2007 αφορούν στην εταιρία όπως διαμορφώθηκαν, με την από 25.09.2007 απόφαση των αρμόδιων αρχών της Ρουμανίας, μετά τη συγχώνευση δια απορρόφησης της εταιρίας INTRAKAT ROMANIA SRL

Σημειώνεται ότι δεν υφίστανται μερίσματα της εταιρίας προς την INTRAKAT.

3.11.3 INTRAKAT INTERNATIONAL LIMITED

Η «INTRAKAT INTERNATIONAL LIMITED» ιδρύθηκε στις 24.8.2007 (πράξη επικύρωσης ιδρυτικού καταστατικού αρ. 206247/25.8.2007 - αριθμός εγγραφής στο Μητρώο Εμπορίου Λευκωσίας Κύπρου στις 4.10.2008 : HE 206247) με έδρα την Λευκωσία της Κύπρου, οδός Βύρωνος 36, Nicosia Tower Center, 8^{ος} όροφος, Διαμέρ./Γραφείο 801.

Αντικείμενο εργασιών της εταιρίας αποτελούν οι εργολαβίες, υπεργολαβίες, εργολαβίες κάθε είδους ακινήτων και κτιρίων και γενικά κάθε είδους κατασκευής.

Το μετοχικό κεφάλαιο της εταιρίας ανέρχεται σε 2.820.000,00 ευρώ, είναι ολοσχερώς καταβλημένο και διαιρείται σε 2.820.000 ονομαστικές μετοχές, ονομαστικής αξίας 1,00 ευρώ η καθεμία.

Η εταιρία είναι κατά 100,00% θυγατρική της INTRAKAT.

Η εταιρία διοικείται από εξαμελές Διοικητικό Συμβούλιο και η σημερινή του σύνθεση έχει ως εξής:

ΟΝΟΜΑΤΕΠΩΝΥΜΟ	ΘΕΣΗ ΣΤΟ Δ.Σ.
Πέτρος Κ. Σουρέτης	Διευθυντής
Δημήτριος Χ. Κλώνης	Διευθυντής
Πολάκης Σαρρής	Διευθυντής
Χριστίνα Σαρρή	Διευθύντρια & Γραμματέας
Δημήτριος Α. Παπιάς	Διευθυντής
Κυριάκος Κυριάκου	Διευθυντής

Συνοπτικά στοιχεία αποτελεσμάτων και ισολογισμού της εταιρίας για την εταιρική χρήση η οποία έληξε την 31.12.2008 έχουν ως εξής:

Στοιχεία Ισολογισμού (ποσά σε χιλ. €)	31/12/2007	31/12/2008
Μη κυκλοφορούντα περιουσιακά στοιχεία	--	918,07
Κυκλοφορούντα περιουσιακά στοιχεία	212,54	129,23
Σύνολο Περιουσιακών Στοιχείων	212,54	1.047,30
Σύνολο Ιδίων Κεφαλαίων	200,00	1.015,22
Μακροπρόθεσμες Υποχρεώσεις	--	--
Βραχυπρόθεσμες Υποχρεώσεις	12,54	32,08
Σύνολο Υποχρεώσεων	12,54	32,08
Σύνολο Ιδίων Κεφαλαίων και Υποχρεώσεων	212,54	1.047,30
Κατάσταση Λογαριασμού Αποτελεσμάτων (ποσά σε χιλ. €)	31/12/2007	31/12/2008
Πωλήσεις	--	--
Μικτό Κέρδος	--	--
Αποτελέσματα Εκμεταλλεύσεως	--	-1.803,57
Χρηματοοικονομικό κόστος καθαρό	--	-1,59
Καθαρά Κέρδη/ (Ζημιές) προ φόρων	--	-1.805,16
Καθαρά Κέρδη/ (Ζημιές)	--	-1.804,78

Πηγή: Οικονομικές καταστάσεις της εταιρίας για χρήσεις 2008 και 2007 οι οποίες έχουν συνταχθεί από την εταιρία βάσει των Διεθνών Προτύπων Χρηματοοικονομικής Πληροφόρησης και έχουν ελεγχθεί από τους Ορκωτούς Ελεγκτές της ελεγκτικής εταιρίας M. Michaelides & Co. Chartered Certified Accountants.

Σημειώνεται ότι δεν υφίστανται μερίσματα της εταιρίας προς την INTRAKAT.

3.11.4 ΚΟΙΝΟΠΡΑΞΙΑ ΕΡΓΟΥ ΕΓΝΑΤΙΑΣ ΟΔΟΥ, INTRAKAT - ΑΤΤΙΚΑΤ ΑΤΕ

- Συμφωνητικό Συστάσεως** : 15 Δεκεμβρίου 2005
- Σκοπός** : Η εκτέλεση του έργου:
 ΑΝΑΒΑΘΜΙΣΗ - ΒΕΛΤΙΩΣΗ ΤΗΣ ΥΠ' ΑΡΙΘΜ. 2 ΕΘΝΙΚΗΣ ΟΔΟΥ
 ΘΕΣΣΑΛΟΝΙΚΗΣ - ΚΑΒΑΛΑΣ ΣΤΟ ΤΜΗΜΑ "ΣΤΡΥΜΩΝΑΣ - ΑΓ. ΑΝΔΡΕΑΣ"
 Συνολικό Ύψος : € 20.101.701,13 (πλέον Φ.Π.Α.)
- Έδρα** : Τα γραφεία της εταιρίας INTRAKAT
 19 χλμ. Λεωφ. Παιανίας - Μαρκοπούλου
- Διάρκεια** : Ορίζεται το διάστημα που θα απαιτηθεί για την πλήρη αποπεράτωση ολόκληρου του έργου μέχρι τη λήξη εγγυήσεως, την οριστική παραλαβή του έργου από τον ανάδοχο, το χρόνο εκκαθάρισης και οριστικοποίησης της πάσης φύσεως λογαριασμών με την ανάδοχο και με κάθε τρίτο έχοντα σχέση με το έργο, μέχρι και την επιστροφή όλων των σχετικών εγγυήσεων ή/και εγγυητικών επιστολών και την είσπραξη όλων των απαιτήσεων της κοινοπραξίας, ως και την εκπλήρωση όλων των υποχρεώσεων της κοινοπραξίας έναντι κάθε αρχής.
- Ποσοστό συμμετοχής** : INTRAKAT 50%
 ΑΤΤΙΚΑΤ ΑΤΕ 50%
- Ανάδοχος του εν λόγω έργου είναι η INTRAKAT και εκτελείται μέσω της κατασκευαστικής κοινοπραξίας
- Κεφάλαιο** : Το κεφάλαιο της κοινοπραξίας ανέρχεται στο ποσό των 6.000,00 € και είναι ολοσχερώς καταβλημένο.
- Διαχείριση/ Νόμιμος Εκπρόσωπος/ Αντίκλητος** : Διαχειριστές της Κοινοπραξίας ορίζονται από κοινού οι κ.κ. Λ. Νικολόπουλος με αναπληρωτή τον Δ. Σακελλαρίου και ο κ. Μ. Καπνουτζής με αναπληρωτή τον κ. Κ. Τσέλο.

Στοιχεία Ισολογισμού (ποσά σε χιλ. €)	31/12/2007	31/12/2008
Μη κυκλοφορούντα περιουσιακά στοιχεία	954,62	821,71
Κυκλοφορούντα περιουσιακά στοιχεία	2.383,49	2.261,52
Σύνολο Περιουσιακών Στοιχείων	3.338,11	3.083,23
Σύνολο Ιδίων Κεφαλαίων	-738,37	-1.181,58
Μακροπρόθεσμες Υποχρεώσεις	502,00	367,42
Βραχυπρόθεσμες Υποχρεώσεις	3.574,48	3.897,39
Σύνολο Υποχρεώσεων	4.076,48	4.264,81
Σύνολο Ιδίων Κεφαλαίων και Υποχρεώσεων	3.338,11	3.083,23
Κατάσταση Λογαριασμού Αποτελεσμάτων (ποσά σε χιλ. €)	31/12/2007	31/12/2008
Πωλήσεις	10.489,87	4.314,61
Μικτό Κέρδος	34,89	-379,19
Αποτελέσματα Εκμεταλλεύσεως	18,37	-378,61
Χρηματοοικονομικό κόστος καθαρό	-71,04	-64,60
Καθαρά Κέρδη/ (Ζημιές) προ φόρων	-52,66	-443,21
Καθαρά Κέρδη/ (Ζημιές)	-52,66	-443,21

Πηγή: Οικονομικές καταστάσεις της κοινοπραξίας για τις χρήσεις 2008 και 2007 οι οποίες έχουν ελεγχθεί από τους Ορκωτούς Ελεγκτές κ. Αλέξανδρο Ε. Τζιώρτζη (Α.Μ.Σ.Ο.Ε.Α. 12371) και κ. Μαρία Ν. Χαρίτου (Α.Μ. Σ.Ο.Ε.Α. 15161) της ελεγκτικής εταιρίας Συνεργαζόμενοι Ορκωτοί Λογιστές Α.Ε.Ο.Ε.

Σημειώνεται ότι δεν υφίστανται μερίσματα της εν λόγω κοινοπραξίας προς την INTRAKAT.
 Σημειώνεται ότι το έργο είναι στο τελικό στάδιο της ολοκλήρωσης και βρίσκεται στο στάδιο εκκαθάρισης και παράδοσης στον κύριο του έργου.

3.11.5 ΚΟΙΝΟΠΡΑΞΙΑ INTRAKAT - ΕΛΤΕΡ (ΕΡΓΟ ΞΗΡΙΑ)

- Συμφωνητικό Συστάσεως** : 3 Φεβρουαρίου 2006
- Σκοπός** : Η εκτέλεση του έργου:
ΔΙΕΥΘΕΤΗΣΗ ΧΕΙΜΑΡΟΥ ΞΗΡΙΑ ΚΟΡΙΝΘΟΥ.
Συνολικό Ύψος : € 20.290.183,60 (πλέον Φ.Π.Α.)
- Έδρα** : Ο Δήμος Αλίμου Αττικής και συγκεκριμένα επί της οδού Τραχώνων 3 στα γραφεία της ΕΛΤΕΡ Α.Τ.Ε.
- Διάρκεια** : Ορίζεται το διάστημα που θα απαιτηθεί για την εκπλήρωση του σκοπού συστάσεως αυτής, μέχρι του χρόνου οριστικής παραλαβής του έργου από τον κύριο του έργου, όσο και του χρόνου εκκαθάρισης και οριστικοποίησης των πάσης φύσεως λογαριασμών μετά του κυρίου του έργου και παντός τρίτου, και μέχρι της επιστροφής των σχετικών εγγυήσεων ή/και εγγυητικών επιστολών και την εισπραξη όλων των απαιτήσεων της κοινοπραξίας, ως και την εκπλήρωση όλων των υποχρεώσεων της κοινοπραξίας έναντι κάθε αρχής.
- Ποσοστό συμμετοχής** : INTRAKAT 50%
ΕΛΤΕΡ Α.Τ.Ε. 50%
- Κεφάλαιο** : Το κεφάλαιο της κοινοπραξίας ανέρχεται στο ποσό των 6.000,00 € και είναι ολοσχερώς καταβλημένο.
- Διαχείριση/ Νόμιμος Εκπρόσωπος/ Αντίκλητος** : Διαχειριστές της Κοινοπραξίας ορίζονται:
α) ο κ. Λ. Νικολόπουλος με αναπληρωτή τον κ. Ι. Ουλάσογλου από την INTRAKAT
β) ο κ. Γ. Καψάσκης με αναπληρωτή τον κ. Β. Μεσαδάκο από την ΕΛΤΕΡ ΑΤΕ.
Νόμιμος εκπρόσωπος έναντι του κυρίου του έργου ορίζεται ο κ. Λ. Νικολόπουλος με αναπληρωτή τον κ. Γ. Σωτηρόπουλο.
Αντίκλητος της Κοινοπραξίας ορίζεται ο κ. Γ. Καψάσκης.

Στοιχεία Ισολογισμού (ποσά σε χιλ. €)	31/12/2007	31/12/2008
Μη κυκλοφορούντα περιουσιακά στοιχεία	26,30	21,22
Κυκλοφορούντα περιουσιακά στοιχεία	1.543,03	1.933,31
Σύνολο Περιουσιακών Στοιχείων	1.569,33	1.954,53
Σύνολο Ιδίων Κεφαλαίων	107,22	114,03
Μακροπρόθεσμες Υποχρεώσεις	--	36,01
Βραχυπρόθεσμες Υποχρεώσεις	1.462,11	1.804,49
Σύνολο Υποχρεώσεων	1.462,11	1.840,50
Σύνολο Ιδίων Κεφαλαίων και Υποχρεώσεων	1.569,33	1.954,53
Κατάσταση Λογαριασμού Αποτελεσμάτων (ποσά σε χιλ. €)	31/12/2007	31/12/2008
Πωλήσεις	6.377,87	1.987,89
Μικτό Κέρδος	2.162,55	382,35
Αποτελέσματα Εκμεταλλεύσεως	2.045,98	446,78
Χρηματοοικονομικό κόστος καθαρό	-108,69	-34,46
Καθαρά Κέρδη/ (Ζημιές) προ φόρων	1.937,28	412,32
Καθαρά Κέρδη/ (Ζημιές)	1.445,14	293,21

Πηγή: Οικονομικές καταστάσεις της κοινοπραξίας για τις χρήσεις 2008 και 2007 οι οποίες έχουν ελεγχθεί από τους Ορκωτούς Ελεγκτές κ. Αλέξανδρο Ε. Τζιώρτζη (Α.Μ.Σ.Ο.Ε.Λ. 12371) και κ. Μαρία Ν. Χαρίτου (Α.Μ. Σ.Ο.Ε.Λ. 15161) της ελεγκτικής εταιρίας Συνεργαζόμενοι Ορκωτοί Λογιστές Α.Ε.Ο.Ε.

Σημειώνεται ότι τα ποσά που εισπράττονται έναντι κερδών από την συμμετοχή της εταιρίας σε κοινοπραξίες οριστικοποιούνται με την τελική εκκαθάριση του έργου που εκτελεί η κοινοπραξία.

Σημειώνεται ότι δεν υφίστανται μερίσματα της εν λόγω κοινοπραξίας προς την INTRAKAT.

Σημειώνεται ότι το μεγαλύτερο μέρος του έργου έχει ολοκληρωθεί ενώ εκτελούνται και συμπληρωματικές εργασίες.

3.11.6 ΚΟΙΝΟΠΡΑΞΙΑ INTRAKAT - ΕΛΤΕΡ (ΕΡΓΟ ΠΑΡΑΚΑΜΨΗ ΑΡΤΑΣ)

- Συμφωνητικό Συστάσεως** : 6 Φεβρουαρίου 2006
- Σκοπός** : Η εκτέλεση του έργου:
ΤΜΗΜΑ ΑΓ. ΔΗΜΗΤΡΙΟΣ - ΣΕΛΛΑΔΕΣ ΠΑΡΑΚΑΜΨΗΣ ΑΡΤΑΣ - ΦΙΛΙΠΠΙΑΔΑΣ
Συνολικό Ύψος : € 21.875.489,52 (πλέον Φ.Π.Α.)
- Έδρα** : Ο Δήμος Αλίμου Αττικής και συγκεκριμένα επί της οδού Τραχώνων 3 στα γραφεία της ΕΛΤΕΡ Α.Τ.Ε.
- Διάρκεια** : Ορίζεται το διάστημα που θα απαιτηθεί για την εκπλήρωση του σκοπού συστάσεως αυτής, μέχρι του χρόνου οριστικής παραλαβής του έργου από τον κύριο του έργου, όσο και του χρόνου εκκαθάρισης και οριστικοποίησης των πάσης φύσεως λογαριασμών μετά του κυρίου του έργου και παντός τρίτου, και μέχρι της επιστροφής των σχετικών εγγυήσεων ή/και εγγυητικών επιστολών και την είσπραξη όλων των απαιτήσεων της κοινοπραξίας, ως και την εκπλήρωση όλων των υποχρεώσεων της κοινοπραξίας έναντι κάθε αρχής.
- Ποσοστό συμμετοχής** : INTRAKAT 30%
ΕΛΤΕΡ Α.Τ.Ε. 70%
- Κεφάλαιο** : Το κεφάλαιο της κοινοπραξίας ανέρχεται στο ποσό των 100.000,00 € και είναι οφειλόμενο.
- Διαχείριση/ Νόμιμος Εκπρόσωπος** : Διαχειριστής της Κοινοπραξίας ορίζεται ο κ. Δ. Μεσαδάκος με αναπληρωτή τον κ. Λ. Νικολόπουλο.
Νόμιμος εκπρόσωπος έναντι του κυρίου του έργου ορίζεται ο κ. Σπ. Μέγας με αναπληρωτή τον κ. Λ. Νικολόπουλο.

Στοιχεία Ισολογισμού (ποσά σε χιλ. €)	31/12/2007	31/12/2008
Μη κυκλοφορούντα περιουσιακά στοιχεία	23,92	24,72
Κυκλοφορούντα περιουσιακά στοιχεία	3.405,75	4.579,71
Σύνολο Περιουσιακών Στοιχείων	3.429,67	4.604,43
Σύνολο Ιδίων Κεφαλαίων	-2.808,60	--
Μακροπρόθεσμες Υποχρεώσεις	--	--
Βραχυπρόθεσμες Υποχρεώσεις	6.238,27	4.604,43
Σύνολο Υποχρεώσεων	6.238,27	4.604,43
Σύνολο Ιδίων Κεφαλαίων και Υποχρεώσεων	3.429,67	4.604,43
Κατάσταση Λογαριασμού Αποτελεσμάτων (ποσά σε χιλ. €)	31/12/2007	31/12/2008
Πωλήσεις	6.446,70	7.739,74
Μικτό Κέρδος	-2.670,20	3.142,57
Αποτελέσματα Εκμεταλλεύσεως	-2.713,76	3.078,25
Χρηματοοικονομικό κόστος καθαρό	-11,54	-51,51
Καθαρά Κέρδη/ (Ζημιές) προ φόρων	-2.725,30	3.026,74
Καθαρά Κέρδη/ (Ζημιές) προ φόρων	-2.808,60	3.017,64

Πηγή: Οικονομικές καταστάσεις της κοινοπραξίας για τις χρήσεις 2008 και 2007 οι οποίες έχουν ελεγχθεί από τους Ορκωτούς Ελεγκτές κ. Αλέξανδρο Ε. Τζιώρατζη (Α.Μ.Σ.Ο.Ε.Λ. 12371) και κ. Μαρία Ν. Χαρίτου (Α.Μ. Σ.Ο.Ε.Λ. 15161) της ελεγκτικής εταιρίας Συνεργαζόμενοι Ορκωτοί Λογιστές Α.Ε.Ο.Ε.

Σημειώνεται ότι δεν υφίστανται μερίσματα της εν λόγω κοινοπραξίας προς την INTRAKAT.

Σημειώνεται ότι το μεγαλύτερο μέρος του έργου έχει ολοκληρωθεί.

3.11.7 ΚΟΙΝΟΠΡΑΞΙΑ INTRAKAT - ΕΛΤΕΡ (ΕΡΓΟ ΕΓΚΑΤΑΣΤΑΣΗΣ ΦΥΣΙΚΟΥ ΑΕΡΙΟΥ ΣΧΟΛΕΙΩΝ)

- Συμφωνητικό Συστάσεως** : 1 Μαρτίου 2006
- Σκοπός** : Η εκτέλεση του έργου:
 "ΚΑΤΑΣΚΕΥΗ ΤΩΝ ΕΣΩΤΕΡΙΚΩΝ ΕΓΚΑΤΑΣΤΑΣΕΩΝ ΦΥΣΙΚΟΥ ΑΕΡΙΟΥ ΚΑΙ ΑΝΤΙΚΑΤΑΣΤΑΣΗ ΤΩΝ ΚΑΥΣΤΗΡΩΝ ΠΕΤΡΕΛΑΙΟΥ ΜΕ ΚΑΥΣΤΗΡΕΣ ΦΥΣΙΚΟΥ ΑΕΡΙΟΥ ΣΤΙΣ ΕΓΚΑΤΑΣΤΑΣΕΙΣ ΚΕΝΤΡΙΚΗΣ ΘΕΡΜΑΝΣΗΣ ΣΧΟΛΕΙΩΝ ΚΑΙ ΑΛΛΩΝ ΔΗΜΟΣΙΩΝ ΚΤΙΡΙΩΝ", ΥΠΟΕΡΓΟ "ΚΑΤΑΣΚΕΥΗ ΤΩΝ ΕΣΩΤΕΡΙΚΩΝ ΕΓΚΑΤΑΣΤΑΣΕΩΝ ΦΥΣΙΚΟΥ ΑΕΡΙΟΥ ΚΑΙ ΑΝΤΙΚΑΤΑΣΤΑΣΗ ΤΩΝ ΚΑΥΣΤΗΡΩΝ ΠΕΤΡΕΛΑΙΟΥ ΜΕ ΚΑΥΣΤΗΡΕΣ ΦΥΣΙΚΟΥ ΑΕΡΙΟΥ ΣΤΙΣ ΕΓΚΑΤΑΣΤΑΣΕΙΣ ΚΕΝΤΡΙΚΗΣ ΘΕΡΜΑΝΣΗΣ ΣΧΟΛΕΙΩΝ ΚΑΙ ΑΛΛΩΝ ΔΗΜΟΣΙΩΝ ΚΤΙΡΙΩΝ ΤΟΥ ΝΟΜΟΥ ΑΤΤΙΚΗΣ"
- Συνολικό Ύψος : € 2.220.922,21 (πλέον Φ.Π.Α.)
- Έδρα** : Ο Δήμος Αλίμου Αττικής και συγκεκριμένα επί της οδού Τραχώνων 3 στα γραφεία της ΕΛΤΕΡ Α.Τ.Ε.
- Διάρκεια** : Ορίζεται το διάστημα που θα απαιτηθεί για την εκπλήρωση του σκοπού συστάσεως αυτής, μέχρι του χρόνου οριστικής παραλαβής του έργου από τον κύριο του έργου, όσο και του χρόνου εκκαθάρισης και οριστικοποίησης των πάσης φύσεως λογαριασμών μετά του κυρίου του έργου και παντός τρίτου, και μέχρι της επιστροφής των σχετικών εγγυήσεων ή/και εγγυητικών επιστολών και την εισπραξη όλων των απαιτήσεων της κοινοπραξίας, ως και την εκπλήρωση όλων των υποχρεώσεων της κοινοπραξίας έναντι κάθε αρχής.
- Ποσοστό συμμετοχής** : INTRAKAT 30%
 ΕΛΤΕΡ Α.Τ.Ε. 70%
- Κεφάλαιο** : Το κεφάλαιο της κοινοπραξίας ανέρχεται στο ποσό των 100.000,00 € και είναι ολοσχερώς καταβλημένο.
- Διαχείριση/ Νόμιμος Εκπρόσωπος** : Διαχειριστές της Κοινοπραξίας ορίζονται από κοινού:
 α) ο κ. Γ. Λέκκος με αναπληρωτή τον κ. Π. Κυρίτση από την ΕΛΤΕΡ ΑΤΕ
 β) ο κ. Λ. Νικολόπουλος με αναπληρωτή τον κ. Ι. Νιζαμίδη από την INTRAKAT.
 Νόμιμος εκπρόσωπος έναντι του κυρίου του έργου ορίζεται κ. Γ. Λέκκος με αναπληρωτή τον κ. Λ. Νικολόπουλο.

Στοιχεία Ισολογισμού (ποσά σε χιλ. €)	31/12/2007	31/12/2008
Μη κυκλοφορούντα περιουσιακά στοιχεία	124,81	--
Κυκλοφορούντα περιουσιακά στοιχεία	483,16	417,05
Σύνολο Περιουσιακών Στοιχείων	607,97	417,05
Σύνολο Ιδίων Κεφαλαίων	--	--
Μακροπρόθεσμες Υποχρεώσεις	--	--
Βραχυπρόθεσμες Υποχρεώσεις	607,97	417,05
Σύνολο Υποχρεώσεων	607,97	417,05
Σύνολο Ιδίων Κεφαλαίων και Υποχρεώσεων	607,97	417,05
Κατάσταση Λογαριασμού Αποτελεσμάτων (ποσά σε χιλ. €)	31/12/2007	31/12/2008
Πωλήσεις	527,90	591,93
Μικτό Κέρδος	237,97	534,12
Αποτελέσματα Εκμεταλλεύσεως	235,62	531,36
Χρηματοοικονομικό κόστος καθαρό	-0,04	--
Καθαρά Κέρδη/ (Ζημιές) προ φόρων	235,62	531,36
Καθαρά Κέρδη/ (Ζημιές)	176,65	395,68

Πηγή: Οικονομικές καταστάσεις της κοινοπραξίας για τις χρήσεις 2008 και 2007 οι οποίες έχουν ελεγχθεί από τους Ορκωτούς Ελεγκτές κ. Αλέξανδρο Ε. Τζιώρτζη (Α.Μ.Σ.Ο.Ε.Α. 12371) και κ. Μαρία Ν. Χαρίτου (Α.Μ. Σ.Ο.Ε.Α. 15161) της ελεγκτικής εταιρίας Συνεργαζόμενοι Ορκωτοί Λογιστές Α.Ε.Ο.Ε.

Σημειώνεται ότι δεν υφίστανται μερίσματα της εν λόγω κοινοπραξίας προς την INTRAKAT.
 Σημειώνεται ότι το έργο έχει ολοκληρωθεί.

3.11.8 ΚΟΙΝΟΠΡΑΞΙΑ ΑΚΤΩΡ ΑΤΕ - INTRAKAT (ΚΑΤΑΣΚΕΥΗ ΑΥΤΟΚΙΝΗΤΟΔΡΟΜΟΥ ΤΡΙΠΟΛΗ-ΣΠΑΡΤΗ-ΚΑΛΑΜΑΤΑ Κ/Ξ ΜΩΡΕΑΣ)

- Συμφωνητικό Συστάσεως** : 29 Ιανουαρίου 2007
- Σκοπός** : Η μελέτη και η εκτέλεση των εργασιών του έργου:
 ΜΕΛΕΤΗ - ΚΑΤΑΣΚΕΥΗ - ΧΡΗΜΑΤΟΔΟΤΗΣΗ - ΣΥΝΤΗΡΗΣΗ ΚΑΙ ΕΚΜΕΤΑΛΛΕΥΣΗ ΤΟΥ ΕΡΓΟΥ ΑΥΤΟΚΙΝΗΤΟΔΡΟΜΟΣ ΚΟΡΙΝΘΟΣ - ΤΡΙΠΟΛΗ - ΚΑΛΑΜΑΤΑ ΚΑΙ ΚΛΑΔΟΣ ΛΕΥΚΤΡΟ - ΣΠΑΡΤΗ του ΥΠΕΧΩΔΕ
 Συνολικό Ύψος : € 844.113.536,00 (πλέον Φ.Π.Α.)
- Εδρα** : Ο Δήμος Κηφισιάς Αττικής και συγκεκριμένα επί της οδού Ερμού 25 στα γραφεία της ΑΚΤΩΡ Α.Τ.Ε.
- Διάρκεια** : Ορίζεται το διάστημα που απαιτείται για την πλήρη και ολοσχερή εκτέλεση των εργασιών του έργου, την εκπλήρωση όλων των υποχρεώσεων της κοινοπραξίας έναντι του παραχωρησιούχου και οποιωνδήποτε τρίτων και της ρύθμισης και τακτοποίησης οποιασδήποτε εκκρεμότητας ή διαφοράς μεταξύ των μελών της κοινοπραξίας και της κοινοπραξίας έναντι του παραχωρησιούχου και οποιουδήποτε τρίτου, καθώς και την επιστροφή των σχετικών εγγυήσεων και εγγυητικών επιστολών.
- Ποσοστό συμμετοχής** : ΑΚΤΩΡ ΑΤΕ 86,67%
 INTRAKAT 13,33%
- Κεφάλαιο** : Το κεφάλαιο της κοινοπραξίας ανέρχεται στο ποσό των 500.000,00 € εκ των οποίων 136.650,00 € είναι καταβλημένο και το 363.350,00 € οφειλόμενο.
- Διαχείριση/ Νόμιμος Εκπρόσωπος/ Αντίκλητος** : Διαχειριστής ορίζεται ο κ. Δ. Κούτρας από την ΑΚΤΩΡ ΑΤΕ που είναι επίσης και νόμιμος εκπρόσωπος και αντίκλητος της κοινοπραξίας.

Στοιχεία Ισολογισμού (ποσά σε χιλ. €)	31/12/2007	31/12/2008
Μη κυκλοφορούντα περιουσιακά στοιχεία	4.996,69	3.280,92
Κυκλοφορούντα περιουσιακά στοιχεία	22.825,73	14.043,28
Σύνολο Περιουσιακών Στοιχείων	27.822,42	17.324,20
Σύνολο Ιδίων Κεφαλαίων	1.200,57	51,32
Μακροπρόθεσμες Υποχρεώσεις	--	15,33
Βραχυπρόθεσμες Υποχρεώσεις	26.621,85	17.257,55
Σύνολο Υποχρεώσεων	26.621,85	17.272,88
Σύνολο Ιδίων Κεφαλαίων και Υποχρεώσεων	27.822,42	17.324,20
Κατάσταση Λογαριασμού Αποτελεσμάτων (ποσά σε χιλ. €)	31/12/2007	31/12/2008
Πωλήσεις	11.796,34	9.257,82
Μικτό Κέρδος	1.228,02	733,08
Αποτελέσματα Εκμεταλλεύσεως	1.228,02	732,78
Χρηματοοικονομικό κόστος καθαρό	-293,92	427,97
Καθαρά Κέρδη/ (Ζημιές) προ φόρων	934,09	1.160,75
Καθαρά Κέρδη/ (Ζημιές)	700,57	849,96

Πηγή: Οικονομικές καταστάσεις της κοινοπραξίας για τις χρήσεις 2008 και 2007 οι οποίες έχουν ελεγχθεί από τον Ορκωτό Ελεγκτή κ. Μάριο Ψάλτη (Α.Μ.Σ.Ο.Ε.Α. 38081) της ελεγκτικής εταιρίας Price Water House Coopers Ανώνυμη Ελεγκτική Εταιρία.

Σημειώνεται ότι δεν υφίστανται μερίσματα της εν λόγω κοινοπραξίας προς την INTRAKAT.

Σημειώνεται ότι το έργο είναι εν εξελίξει και βρίσκεται σε αρχικό στάδιο.

3.11.9 ΚΟΙΝΟΠΡΑΞΙΑ INTRAKAT - ΕΛΤΕΡ (ΔΙΚΤΥΟ ΔΙΑΝΟΜΗΣ ΦΥΣΙΚΟΥ ΑΕΡΙΟΥ ΛΑΜΙΑ-ΘΗΒΑ-ΧΑΛΚΙΔΑ)

- Συμφωνητικό Συστάσεως** : 3 Δεκεμβρίου 2007
- Σκοπός** : Η μερική εκτέλεση του έργου:
 ΕΓΚΑΤΑΣΤΑΣΗ ΒΑΣΙΚΗΣ ΥΠΟΔΟΜΗΣ ΓΙΑ ΤΗΝ ΑΝΑΠΤΥΞΗ ΔΙΚΤΥΩΝ ΔΙΑΝΟΜΗΣ Φ.Α. ΧΑΜΗΛΗΣ ΠΙΕΣΗΣ ΣΤΙΣ ΑΣΤΙΚΕΣ ΠΕΡΙΟΧΕΣ:
 - ΤΗΣ ΛΑΜΙΑΣ ΝΟΜΟΥ ΦΘΙΩΤΙΔΑΣ
 - ΤΗΣ ΘΗΒΑΣ ΝΟΜΟΥ ΒΟΙΩΤΙΑΣ
 - ΤΗΣ ΧΑΛΚΙΔΑΣ ΝΟΜΟΥ ΕΥΒΟΙΑΣ
 ΓΙΑ ΤΗΝ ΤΡΟΦΟΔΟΤΗΣΗ ΚΑΤΑΝΑΛΩΤΩΝ ΤΟΥ ΟΙΚΙΑΚΟΥ ΚΑΙ ΤΡΙΤΟΓΕΝΗ ΤΟΜΕΑ
 Συνολικό Ύψος : € 2.828.659,49(πλέον Φ.Π.Α.)
- Έδρα** : Ο Δήμος Αλίμου Αττικής και συγκεκριμένα επί της οδού Τραχώνων 3 στα γραφεία της ΕΛΤΕΡ Α.Τ.Ε.
- Διάρκεια** : Ορίζεται το διάστημα που θα απαιτηθεί για την εκπλήρωση του σκοπού συστάσεως αυτής, μέχρι του χρόνου οριστικής παραλαβής του έργου από τον κύριο του έργου, όσο και του χρόνου εκκαθάρισης και οριστικοποίησης των πάσης φύσεως λογαριασμών μετά του κυρίου του έργου και παντός τρίτου, και μέχρι της επιστροφής των σχετικών εγγυήσεων ή/και εγγυητικών επιστολών και την είσπραξη όλων των απαιτήσεων της κοινοπραξίας, ως και την εκπλήρωση όλων των υποχρεώσεων της κοινοπραξίας έναντι κάθε αρχής.
- Ποσοστό συμμετοχής** : INTRAKAT 50%
 ΕΛΤΕΡ Α.Τ.Ε. 50%
- Κεφάλαιο** : Το κεφάλαιο της κοινοπραξίας ανέρχεται στο ποσό των 6.000,00 € και είναι ολοσχερώς καταβλημένο.
- Διαχείριση/ Νόμιμος Εκπρόσωπος/ Αντίκλητος** : Διαχειριστές της Κοινοπραξίας ορίζονται από κοινού:
 α) ο κ. Γ. Λέκκος με αναπληρωτή τον κ. Β. Μεσαδάκο από την ΕΛΤΕΡ ΑΤΕ
 β) ο κ. Λ. Νικολόπουλος με αναπληρωτή τον κ. Ι. Νιζαμίδη από την INTRAKAT.
 Νόμιμος εκπρόσωπος έναντι του κυρίου του έργου ορίζεται ο κ. Γ. Λέκκος με αναπληρωτή τον κ. Λ. Νικολόπουλο.

Στοιχεία Ισολογισμού (ποσά σε χιλ. €)	31/12/2007	31/12/2008
Μη κυκλοφορούντα περιουσιακά στοιχεία	--	3,39
Κυκλοφορούντα περιουσιακά στοιχεία	19,03	1.141,99
Σύνολο Περιουσιακών Στοιχείων	19,03	1.145,38
Σύνολο Ιδίων Κεφαλαίων	0,69	--
Μακροπρόθεσμες Υποχρεώσεις	--	--
Βραχυπρόθεσμες Υποχρεώσεις	18,34	1.145,38
Σύνολο Υποχρεώσεων	18,34	1.145,38
Σύνολο Ιδίων Κεφαλαίων και Υποχρεώσεων	19,03	1.145,38
Κατάσταση Λογαριασμού Αποτελεσμάτων (ποσά σε χιλ. €)	31/12/2007	31/12/2008
Πωλήσεις	16,63	2.812,03
Μικτό Κέρδος	0,92	288,43
Αποτελέσματα Εκμεταλλεύσεως	0,92	273,60
Χρηματοοικονομικό κόστος καθαρό	--	-0,47
Καθαρά Κέρδη/ (Ζημιές) προ φόρων	0,92	273,13
Καθαρά Κέρδη/ (Ζημιές)	0,69	195,05

Πηγή: Οικονομικές καταστάσεις της κοινοπραξίας για τις χρήσεις 2008 και 2007 οι οποίες έχουν ελεγχθεί από τους Ορκωτούς Ελεγκτές κ. Αλέξανδρο Ε. Τζιώρτζη (Α.Μ.Σ.Ο.Ε.Λ. 12371) και κ. Μαρία Ν. Χαρίτου (Α.Μ. Σ.Ο.Ε.Λ. 15161) της ελεγκτικής εταιρίας Συνεργαζόμενοι Ορκωτοί Λογιστές Α.Ε.Ο.Ε.

Σημειώνεται ότι δεν υφίστανται μερίσματα της εν λόγω κοινοπραξίας προς την INTRAKAT.
 Σημειώνεται ότι το έργο έχει ολοκληρωθεί και βρίσκεται στο στάδιο εκκαθάρισης και παράδοσης.

3.11.10 ΚΟΙΝΟΠΡΑΞΙΑ INTRAKAT - ΕΛΤΕΡ (ΔΙΚΤΥΟ ΔΙΑΝΟΜΗΣ & ΠΑΡΟΧΗΣ ΑΓΩΓΩΝ ΦΥΣΙΚΟΥ ΑΕΡΙΟΥ ΣΤΗΝ ΑΤΤΙΚΗ ΝΟΤΙΑ ΠΕΡΙΟΧΗ - ΕΠΑ 7)

- Συμφωνητικό Συστάσεως** : 25 Οκτωβρίου 2007
- Σκοπός** : Η εκτέλεση του έργου:
ΚΑΤΑΣΚΕΥΗ ΔΙΚΤΥΟΥ ΔΙΑΝΟΜΗΣ ΚΑΙ ΠΑΡΟΧΕΤΕΥΤΙΚΩΝ ΑΓΩΓΩΝ ΦΥΣΙΚΟΥ ΑΕΡΙΟΥ ΣΤΗΝ ΑΤΤΙΚΗ ΠΕΡΙΟΧΗ: Β' ΝΟΤΙΑ ΚΑΙ ΚΕΝΤΡΙΚΑ, της ΕΠΑ Αττικής Α.Ε.
Συνολικό Ύψος : € 29.791.153,92 (πλέον Φ.Π.Α.)
- Έδρα** : Ο Δήμος Αλίμου Αττικής και συγκεκριμένα επί της οδού Τραχώνων 3 στα γραφεία της ΕΛΤΕΡ Α.Τ.Ε.
- Διάρκεια** : Ορίζεται το διάστημα που θα απαιτηθεί για την εκπλήρωση του σκοπού συστάσεως αυτής, μέχρι του χρόνου οριστικής παραλαβής του έργου από τον κύριο του έργου, όσο και του χρόνου εκκαθάρισης και οριστικοποίησης των πάσης φύσεως λογαριασμών μετά του κυρίου του έργου και παντός τρίτου, και μέχρι της επιστροφής των σχετικών εγγυήσεων ή/και εγγυητικών επιστολών και την εισπραξη όλων των απαιτήσεων της κοινοπραξίας, ως και την εκπλήρωση όλων των υποχρεώσεων της κοινοπραξίας έναντι κάθε αρχής.
- Ποσοστό συμμετοχής** : INTRAKAT 49%
ΕΛΤΕΡ Α.Τ.Ε. 51%
- Κεφάλαιο** : Το κεφάλαιο της κοινοπραξίας ανέρχεται στο ποσό των 6.000,00 € και είναι ολοσχερώς καταβλημένο.
- Διαχείριση/ Νόμιμος Εκπρόσωπος/ Αντίκλητος** : Διαχειριστές της Κοινοπραξίας ορίζονται από κοινού:
α) ο κ. Γ. Λέκκος με αναπληρωτή τον κ. Γ. Φλώκα από την ΕΛΤΕΡ ΑΤΕ
β) ο κ. Λ. Νικολόπουλος με αναπληρωτή τον κ. Ι. Νιζαμίδη από την INTRAKAT.
Νόμιμος εκπρόσωπος έναντι του κυρίου του έργου ορίζεται ο κ. Γ. Λέκκος με αναπληρωτή τον κ. Λ. Νικολόπουλο.

Στοιχεία Ισολογισμού (ποσά σε χιλ. €)	31/12/2007	31/12/2008
Μη κυκλοφορούντα περιουσιακά στοιχεία	212,12	434,29
Κυκλοφορούντα περιουσιακά στοιχεία	1.164,74	6.918,76
Σύνολο Περιουσιακών Στοιχείων	1.376,86	7.353,05
Σύνολο Ιδίων Κεφαλαίων	8,26	-65,00
Μακροπρόθεσμες Υποχρεώσεις	--	65,00
Βραχυπρόθεσμες Υποχρεώσεις	1.368,60	7.353,05
Σύνολο Υποχρεώσεων	1.368,60	7.418,05
Σύνολο Ιδίων Κεφαλαίων και Υποχρεώσεων	1.376,86	7.353,05
Κατάσταση Λογαριασμού Αποτελεσμάτων (ποσά σε χιλ. €)	31/12/2007	31/12/2008
Πωλήσεις	117,44	12.773,43
Μικτό Κέρδος	12,86	1.276,08
Αποτελέσματα Εκμεταλλεύσεως	12,32	719,66
Χρηματοοικονομικό κόστος καθαρό	-1,13	-159,22
Καθαρά Κέρδη/ (Ζημιές) προ φόρων	11,19	560,44
Καθαρά Κέρδη/ (Ζημιές)	8,26	344,99

Πηγή: Οικονομικές καταστάσεις της κοινοπραξίας για τις χρήσεις 2008 και 2007 οι οποίες έχουν ελεγχθεί από τους Ορκωτούς Ελεγκτές κ. Αλέξανδρο Ε. Τζιώρατζη (Α.Μ.Σ.Ο.Ε.Λ. 12371) και κ. Μαρία Ν. Χαρίτου (Α.Μ. Σ.Ο.Ε.Λ. 15161) της ελεγκτικής εταιρίας Συνεργαζόμενοι Ορκωτοί Λογιστές Α.Ε.Ο.Ε.

Σημειώνεται ότι δεν υφίστανται μερίσματα της εν λόγω κοινοπραξίας προς την INTRAKAT.
Σημειώνεται ότι ποσοστό περίπου 50% του έργου έχει ολοκληρωθεί.

3.11.11 Κ/Ε ΑΛΤΕΚ ΑΕ - ΙΝΤΡΑΚΑΤ - ΑΝΑΣΤΗΛΩΤΙΚΗ ΑΤΕ (ΕΠΕΚΤΑΣΗ ΚΡΑΤΙΚΟΥ ΑΕΡΟΛΙΜΕΝΑ ΘΕΣΣΑΛΟΝΙΚΗΣ «ΜΑΚΕΔΟΝΙΑ» ΒΟΡΕΙΟΔΥΤΙΚΑ ΜΕΧΡΙ ΤΟΝ ΠΥΡΓΟ ΕΛΕΓΧΟΥ)

- Συμφωνητικό Συστάσεως** : 1 Αυγούστου 2002
- Σκοπός** : Η εκτέλεση του έργου:
ΕΠΕΚΤΑΣΗ ΑΕΡΟΣΤΑΘΜΟΥ ΤΟΥ ΚΡΑΤΙΚΟΥ ΑΕΡΟΛΙΜΕΝΑ ΘΕΣΣΑΛΟΝΙΚΗΣ ΜΑΚΕΔΟΝΙΑ, ΒΟΡΕΙΟΔΥΤΙΚΑ ΜΕΧΡΙ ΤΟΝ ΠΥΡΓΟ ΕΛΕΓΧΟΥ
Συνολικό Ύψος : € 21.288.797,33 (πλέον Φ.Π.Α.)
- Έδρα** : Ο Δήμος Αθηναίων και συγκεκριμένα επί της οδού Λ. Κατσώνη 48
- Διάρκεια** : Ορίζεται το διάστημα που απαιτείται για την πλήρη εκτέλεση, αποπεράτωση και οριστική παραλαβή του έργου από το Ελληνικό Δημόσιο καθώς επίσης την εκκαθάριση κάθε λογαριασμού και την αποπεράτωση κάθε εκκρεμότητας σχετικά με το έργο, την επιστροφή από το Ελληνικό Δημόσιο όλων των εγγυητικών επιστολών και την εκκαθάριση κάθε υφιστάμενης σχέσης της κοινοπραξίας με την ανάδοχο του έργου, με το Ελληνικό Δημόσιο και τρίτους.
- Ποσοστό συμμετοχής** : ΑΛΤΕΚ ΑΕ 37,62%
INTRAKAT 46,90%
ΑΝΑΣΤΗΛΩΤΙΚΗ ΑΤΕ 15,48%
- Κεφάλαιο** : Το κεφάλαιο της κοινοπραξίας ανέρχεται στο ποσό των 30.000,00 € και είναι ολοσχερώς καταβλημένο.
- Διαχείριση/ Νόμιμος Εκπρόσωπος/ Αντίκλητος** : Διαχειριστές της Κοινοπραξίας ορίζονται από κοινού:
α) ο κ. Μ. Γελαγώτης με αναπληρωτή τον κ. Δ. Ανδρικόπουλο από την ΑΛΤΕΚ ΑΕ
β) ο κ. Θ. Καραγιάννης με αναπληρωτή τον κ. Χρ. Καραπάνο από την INTRAKAT
γ) ο κ. Α. Μπράμης με αναπληρωτή τον κ. Δ. Σταμπόλη από την ΑΝΑΣΤΗΛΩΤΙΚΗ ΑΤΕ.
Νόμιμος εκπρόσωπος έναντι του αναδόχου και του κυρίου του έργου ορίζεται ο κ. Γ. Δημητράκοπουλος με αναπληρωτή τον κ. Θ. Καραγιάννη ή τον κ. Μ. Γελαγώτη

Στοιχεία Ισολογισμού (ποσά σε χιλ. €)	31/12/2008
Μη κυκλοφορούντα περιουσιακά στοιχεία	1,19
Κυκλοφορούντα περιουσιακά στοιχεία	2.263,85
Σύνολο Περιουσιακών Στοιχείων	2.265,04
Σύνολο Ιδίων Κεφαλαίων	-304,85
Μακροπρόθεσμες Υποχρεώσεις	11,40
Βραχυπρόθεσμες Υποχρεώσεις	2.558,49
Σύνολο Υποχρεώσεων	2.569,89
Σύνολο Ιδίων Κεφαλαίων και Υποχρεώσεων	2.265,04
Κατάσταση Λογαριασμού Αποτελεσμάτων (ποσά σε χιλ. €)	31/12/2008
Πωλήσεις	891,43
Μικτό Κέρδος	-424,94
Αποτελέσματα Εκμεταλλεύσεως	-424,94
Χρηματοοικονομικό κόστος καθαρό	0,19
Καθαρά Κέρδη/ (Ζημιές) προ φόρων	-424,75
Καθαρά Κέρδη/ (Ζημιές)	-489,41

Πηγή: Οικονομικές καταστάσεις της κοινοπραξίας για τις χρήσεις 2008 και 2007 οι οποίες έχουν ελεγχθεί από τους Ορκωτούς Ελεγκτές κ. Αλέξανδρο Ε. Τζιώρατζη (Α.Μ.Σ.Ο.Ε.Λ. 12371) και κ. Μαρία Ν. Χαρίτου (Α.Μ. Σ.Ο.Ε.Λ. 15161) της ελεγκτικής εταιρίας Συνεργαζόμενοι Ορκωτοί Λογιστές Α.Ε.Ο.Ε.

Σημειώνεται ότι δεν υφίστανται μερίσματα της εν λόγω κοινοπραξίας προς την INTRAKAT.
Σημειώνεται ότι το έργο βρίσκεται στο τελικό στάδιο ολοκλήρωσης.

3.12 Πληροφορίες για τα Κεφάλαια του Ομίλου

3.12.1 Πηγές Κεφαλαίων

Ο Όμιλος έχει ως πηγή χρηματοδότησης των δραστηριοτήτων του τόσο τις πωλήσεις όσο και τα τυχόν έσοδα από πωλήσεις μη λειτουργικών παγίων στοιχείων (πωλήσεις συμμετοχών, ακινήτων κ.λπ.).

Επιπλέον, ο Όμιλος προσφεύγει σε μακροπρόθεσμο και βραχυπρόθεσμο τραπεζικό δανεισμό για την πληρέστερη κάλυψη τόσο των άμεσων αναγκών του όσο και των αναγκών χρηματοδότησης τυχόν επενδυτικών του δραστηριοτήτων.

Την 31.3.2009 οι δανειακές υποχρεώσεις του Ομίλου διαμορφώθηκαν σε € 54,4 εκατ. περίπου εκ των οποίων ποσό € 52,9 εκατ. είναι βραχυπρόθεσμες δανειακές υποχρεώσεις και € 1,5 εκατ. είναι μακροπρόθεσμες δανειακές υποχρεώσεις.

3.12.2 Ταμειακές Ροές

Ο ακόλουθος πίνακας παρουσιάζει συνοπτικά τις ταμειακές ροές του Ομίλου τις περιόδους 01.01-31.12.2006, 01.01-31.12.2007, 01.01-31.12.2008 και 01.01-31.3.2009:

ΕΠΙΛΕΓΜΕΝΑ ΣΤΟΙΧΕΙΑ ΚΑΤΑΣΤΑΣΗΣ ΤΑΜΕΙΑΚΩΝ ΡΟΩΝ				
ποσά σε χιλ. ευρώ	01.01-31/12/2006	01.01-31/12/2007	01.01-31/12/2008	01.01-31/3/2009
Καθαρές ταμειακές ροές από λειτουργικές δραστηριότητες	(21.357,03)	(6.401,20)	13.194,46	(3.519,81)
Καθαρές ταμειακές ροές από επενδυτικές δραστηριότητες	3.825,28	(2.582,44)	(7.865,25)	(689,13)
Καθαρές ταμειακές ροές από χρηματοδοτικές δραστηριότητες	18.856,43	6.866,18	4.057,33	(276,66)
Καθαρή (μείωση)/ αύξηση στα ταμειακά διαθέσιμα και ισοδύναμα	1.324,69	(2.117,45)	9.386,54	(4.485,59)
Ταμειακά διαθέσιμα και ισοδύναμα αναδεχόμενων κλάδων	0,00	0,00	118,32	0,00
Ταμειακά διαθέσιμα και ισοδύναμα στην αρχή της χρήσης	12.504,32	13.829,01	11.711,55	21.216,41
Ταμειακά διαθέσιμα και ισοδύναμα στο τέλος της χρήσης	13.829,01	11.711,55	21.216,41	16.730,83

Πηγή: Δημοσιευμένες οικονομικές καταστάσεις που συντάχθηκαν από την INTRAKAT βάσει Δ.Π.Χ.Π. και έχουν ελεγχθεί από Ορκωτό Ελεγκτή-Λογιστή για τις χρήσεις 2006-2008 ενώ δεν έχουν επισκοπηθεί από Ορκωτό Ελεγκτή-Λογιστή για την περίοδο 01.01-31/3/2009.

Ρευστότητα

Από τη λειτουργική δραστηριότητα του Ομίλου κατά τη χρήση 2008 προέκυψαν, θετικές ροές ύψους € 13.194,46 χιλ. από αρνητικές ροές ύψους € 6.401,20 χιλ. την αντίστοιχη περίοδο της προηγούμενης χρήσης. Η εν λόγω βελτίωση οφείλεται α) στην εκτέλεση έργων που παρουσίασαν μεγαλύτερη λειτουργική κερδοφορία, β) στην επιτάχυνση των εισπράξεων από τους πελάτες και γ) στις προκαταβολές πελατών που εισπράχθηκαν για έργα των οποίων η κατασκευή άρχισε στην υπό εξέταση περίοδο.

Αναφορικά με τις επενδυτικές δραστηριότητες του Ομίλου κατά τη χρήση 2008, προέκυψαν αρνητικές ροές ύψους € 7.865,25 χιλ. από αρνητικές ροές ύψους € 2.582,44 χιλ. την αντίστοιχη περυσινή περίοδο κυρίως λόγω αγορών α) επενδύσεων ενσώματων παγίων και ακινήτων και β) της εταιρίας ΟΙΚΟΣ PROPERTIES SRL η οποία εξαγοράστηκε κατά 100% από την INTRACOM CONSTRUCT και γ) της εταιρίας ALPHA MOGILANY DEVELOPMENT SP Z.O.O. της οποίας εξαγοράστηκε ποσοστό 25% από την INTRAKAT INTERNATIONAL LTD.

Οι ροές από χρηματοδοτικές δραστηριότητες για τη χρήση 2008 ήταν θετικές ύψους € 4.057,33 χιλ. από θετικές ύψους € 6.866,18 χιλ. που ήταν την προηγούμενη χρήση, κυρίως λόγω της αύξησης του μετοχικού κεφαλαίου που αποφασίστηκε με την από 23.06.2008 απόφαση της Τακτικής Γενικής Συνέλευσης της Εταιρείας αλλά και της μεγαλύτερης αποπληρωμής σε σχέση με την ανάληψη δανείων .

Αναφορικά με τις ταμιακές ροές του α' τριμήνου 2009 βλέπε κεφ. 21.2.4 «Χρηματοοικονομικές πληροφορίες ενοποιημένων ταμειακών ροών α' τριμήνου 2009».

3.12.3 Περιορισμοί στη Χρήση Κεφαλαίων

Σύμφωνα με δήλωση της Διοίκησης της Εταιρίας, δεν υπάρχουν περιορισμοί στη χρήση κεφαλαίων οι οποίοι επηρέασαν ή ενδέχεται να επηρεάσουν σημαντικά, κατά άμεσο ή έμμεσο τρόπο τις δραστηριότητες του Ομίλου.

3.12.4 Πληροφορίες για τις Πηγές Προέλευσης Κεφαλαίων για Επενδύσεις

Σχετικά με τις προβλεπόμενες πηγές προέλευσης των κεφαλαίων που απαιτούνται για την ολοκλήρωση των επενδύσεων της Εταιρίας, βλέπε ενότητα 3.8.5 «Επενδύσεις Εταιρίας».

3.13 Πληροφορίες για τις τάσεις του Ομίλου

Οι σημαντικότερες τάσεις που αφορούν στον Όμιλο από την 1/04/2009 έως και σήμερα έχουν ως εξής:

Ο Κύκλος Εργασιών του Ομίλου από την έναρξη του τρέχοντος έτους έως και σήμερα εμφανίζεται αυξημένος λόγω αύξησης του αντικειμένου που εκτελείται στον τομέα των κατασκευών (έργα πολιτικού μηχανικού και έργα υποδομών οπτικών ινών) .

Τα αποθέματα διατηρούνται σε επίπεδο αναγκαίο προκειμένου να εξυπηρετηθεί η ομαλή εκτέλεση των έργων της εταιρείας.

Οι συνολικές υποχρεώσεις παρουσιάζουν σχετική μείωση, οι δανειακές υποχρεώσεις και οι απαιτήσεις από πελάτες παραμένουν σταθερές, ενώ τα διαθέσιμα παραμένουν σε ικανοποιητικό επίπεδο.

Το ανεκτέλεστο υπόλοιπο στις 31/3/2009 ανέρχεται σε € 305,34 εκατ. και αποτελείται από ίδια έργα ύψους € 179,14 εκατ. και έργα που εκτελούνται υπό κοινοπρακτική μορφή ύψους € 126,19 εκατ..

Παράγοντες που θα μπορούσαν να επηρεάσουν τις προοπτικές της Εταιρίας, θετικά ή αρνητικά, σχετίζονται κυρίως με την πορεία του κλάδου των κατασκευών στην Ελλάδα.

Σύμφωνα με τη Διοίκηση της Εταιρίας δεν υπάρχει κάποια γνωστή τάση, αβεβαιότητα αίτημα, δέσμευση ή γεγονός που ευλόγως να αναμένεται να επηρεάσει σημαντικά τις προοπτικές της Εταιρίας για την τρέχουσα χρήση.

3.14 Διοικητικά, Διαχειριστικά και Εποπτικά Όργανα και Ανώτατα Διευθυντικά Στελέχη

Σύμφωνα με το άρθρο 9 του Καταστατικού, η Γενική Συνέλευση των μετόχων της Εταιρίας, ως το ανώτατο όργανο της, δικαιούται να αποφασίζει για κάθε υπόθεση που αφορά στην Εταιρία συμπεριλαμβανομένης και της εκλογής του Διοικητικού Συμβουλίου.

Η Εταιρία διοικείται από το Διοικητικό Συμβούλιο, σύμφωνα με τις διατάξεις του καταστατικού της, του Κ.Ν. 2190/20 και κάθε ειδικότερης νομοθετικής ρύθμισης που διέπει τη λειτουργία των ανωνύμων εταιριών.

Το Διοικητικό Συμβούλιο, σύμφωνα με το άρθρο 20 του Καταστατικού της Εταιρίας, έχει τη διοίκηση, τη διαχείριση και τη διάθεση της εταιρικής περιουσίας καθώς και την εκπροσώπηση της Εταιρίας. Το Τμήμα Εσωτερικού Ελέγχου, αναφέρεται στο Διοικητικό Συμβούλιο.

Όπως προκύπτει από τον Εσωτερικό Κανονισμό αλλά και από σχετική δήλωση της Εταιρίας δεν έχει συσταθεί επιτροπή αμοιβών.

3.14.1 Διοικητικό Συμβούλιο και Ανώτατα Διευθυντικά Στελέχη - Τρόπος λειτουργίας του Διοικητικού Συμβουλίου

Το Διοικητικό Συμβούλιο της Εταιρίας σύμφωνα με το άρθρο 19 του Καταστατικού της αποτελείται από τρεις (3) έως ένδεκα (11) συμβούλους, οι οποίοι εκλέγονται από τη Γενική Συνέλευση των μετόχων για περίοδο 5 ετών, που παρατείνεται αυτόματα μέχρι την πρώτη Τακτική Γενική Συνέλευση μετά τη λήξη της θητείας τους, η οποία δεν μπορεί να υπερβεί την εξαετία.

Το Διοικητικό Συμβούλιο της Εταιρίας απαρτίζεται από 11 μέλη, εξελέγη από την Τακτική Γενική Συνέλευση των μετόχων της 25.6.2009, συγκροτήθηκε σε σώμα με την από 25.6.2009 απόφαση του Διοικητικού Συμβουλίου, ως ακολούθως:

Όνοματεπώνυμο	Θέση στο Δ.Σ.	Επάγγελμα
Σωκράτης Κόκκαλης του Πέτρου	Πρόεδρος, εκτελεστικό μέλος	Φυσικός Ηλεκτρονικός
Δημήτριος Κλώνης του Χρήστου	Αντιπρόεδρος Δ.Σ., εκτελεστικό μέλος	Οικονομολόγος
Πέτρος Σουρέτης του Κωνσταντίνου	Διευθύνων Σύμβουλος, εκτελεστικό μέλος	Πολιτικός Μηχανικός
Νικόλαος - Σωκράτης Λαμπρόκος του Δημητρίου	Σύμβουλος, εκτελεστικό μέλος	Μηχανολόγος Μηχανικός
Χαράλαμπος Καλλής του Κωνσταντίνου	Σύμβουλος, εκτελεστικό μέλος	Μηχανολόγος Μηχανικός
Δημήτριος Παππιάς του Αρσιτεΐδη	Σύμβουλος, εκτελεστικό μέλος	Πολιτικός Μηχανικός
Σωκράτης Κόκκαλης του Σωκράτη	Σύμβουλος, μη εκτελεστικό μέλος	Οικονομολόγος
Ιωάννης Χρυσικόπουλος του Κωνσταντίνου	Σύμβουλος, ανεξάρτητο μη εκτελεστικό μέλος	Πολιτικός Μηχανικός
Αλέξανδρος Μυλωνάκης του Εμμανουήλ	Σύμβουλος, ανεξάρτητο μη εκτελεστικό μέλος	Μηχανικός
Ηλίας Ηλιόπουλος του Ευθυμίου	Σύμβουλος, ανεξάρτητο μη εκτελεστικό μέλος	Οικονομολόγος
Αναστάσιος Τσούφης του Μιλτιάδη	Σύμβουλος, ανεξάρτητο μη εκτελεστικό μέλος	Δικηγόρος

Η διεύθυνση των μελών του Δ.Σ. είναι η διεύθυνση της Εταιρίας, 19^ο χλμ. Λεωφ.Μαρκοπούλου, Παιανία.

Η θητεία του ως άνω Διοικητικού Συμβουλίου είναι πενταετής και λήγει την 30.6.2014.

Με την από 23.06.2008 απόφαση του Διοικητικού Συμβουλίου, η ενάσκηση όλων των εξουσιών του ανατέθηκε στον Πρόεδρο του Διοικητικού Συμβουλίου, κ. Σ. Κόκκαλη, και στον Διευθύνοντα Σύμβουλο της Εταιρίας, κ. Π. Σουρέτη, ενεργώντας ή και οι δύο μαζί ή ο καθένας χωριστά, δεσμεύοντας την Εταιρία σε όλες τις σχέσεις

και τις συναλλαγές της με μόνη την υπογραφή τους κάτω από την εταιρική επωνυμία, ενώ περιορισμένες ρητά προσδιορισμένες εξουσίες εκπροσώπησης χορηγήθηκαν στους κ.κ. Χ. Καλλή, Δ. Παππά, Λ. Νικολόπουλο, Θ. Γαϊτάνο, Δ. Μπελιώτη, Β. Θεογιάννη, Σ. Τζιώτη, Κ. Νέζη, Ν. Φραγκάκο, Σ. Καραμαγκιώλη, Π. Μαζαράκο.

Η Εταιρία δηλώνει ότι τα ανώτατα διοικητικά και διαχειριστικά στελέχη είναι τα μέλη του Διοικητικού Συμβουλίου, ενώ ως ανώτατο διευθυντικό στέλεχος έχει οριστεί ο Διευθύνων Σύμβουλος κος Πέτρος Σουρέτης.

Το Διοικητικό Συμβούλιο είναι ανώτατο εκτελεστικό όργανο της Εταιρίας, συγκαλείται με πρόσκληση του Προέδρου, τουλάχιστον μία φορά το μήνα, στην έδρα της Εταιρίας. Οι αρμοδιότητές του περιγράφονται στο άρθρο 20 του Καταστατικού.

Σημειώνεται ότι, σύμφωνα με το άρθρο 27 του Καταστατικού, απαγορεύεται στα μέλη του Διοικητικού Συμβουλίου, καθώς και στους Διευθυντές της Εταιρίας να ενεργούν κατ' επάγγελμα, χωρίς άδεια της Γενικής Συνέλευσης, για δικό τους λογαριασμό ή για λογαριασμό τρίτων, πράξεις που υπάγονται σε έναν από τους σκοπούς που επιδιώκει η Εταιρία ή να μετέχουν ως Ομόρρυθμοι εταίροι σε εταιρίες που επιδιώκουν τέτοιους σκοπούς.

Το Δ.Σ. περιλαμβάνει πέντε μη εκτελεστικά μέλη, εκ των οποίων τα τρία είναι ανεξάρτητα, και πληροί τις προϋποθέσεις των διατάξεων του Ν. 3016/2002.

Ακολουθώς παρατίθενται σύντομα βιογραφικά σημειώματα των μελών του Δ.Σ. - μέσα στα οποία περιλαμβάνεται και το βιογραφικό του Διευθύνοντος Συμβούλου της Εταιρίας που σύμφωνα με δήλωση της Εταιρίας έχει οριστεί ως το ανώτατο διευθυντικό της στέλεχος - και της εσωτερικής ελέγκτριας κας Μαρίας Καϊμενοπούλου.

Μέλη Διοικητικού Συμβουλίου

Σωκράτης Κόκκαλης του Πέτρου, Πρόεδρος του Δ.Σ.

Ο κ. Σ. Κόκκαλης είναι ο Ιδρυτής, Πρόεδρος και κύριος μέτοχος του Ομίλου Εταιριών INTRACOM. Γεννήθηκε στην Αθήνα και κατέχει δίπλωμα Φυσικών Επιστημών και Ηλεκτρονικής. Το 1997 ανακηρύχθηκε John Harvard Fellow, αφού συνέστησε το Πρόγραμμα Κόκκαλη στη σχολή Kennedy School of Government του Πανεπιστημίου Harvard. Το 1998 ίδρυσε το Ίδρυμα Κόκκαλη, ένα μη κερδοσκοπικό οργανισμό με εστίαση δραστηριοτήτων σε εκπαιδευτικά θέματα και ζητήματα περιφερειακής ανάπτυξης. Ομιλεί με ευχέρεια αγγλικά, γερμανικά και ρωσικά, ενώ γνωρίζει ρουμανικά, ιταλικά, βουλγαρικά και έχει γνώση Σερβικών και Γαλλικών.

Δημήτριος Κλώνης του Χρήστου, Αντιπρόεδρος του Δ.Σ.

Ο κ. Κλώνης είναι πτυχιούχος του Οικονομικού Πανεπιστημίου Αθηνών και Διδάκτωρ Οικονομικών Επιστημών (M.Sc. & Ph.D. in Economics) του Πανεπιστημίου του Λονδίνου. Έχει τιμηθεί με εκπαιδευτικά βραβεία και υποτροφίες από το Ίδρυμα Κρατικών Υποτροφιών (I.K.Y.), την Τράπεζα της Ελλάδος και το Κοινωνικό Ίδρυμα "Αλέξανδρος Σ. Ωνάσης". Εργάστηκε ως Οικονομολόγος στη Διεύθυνση Οικονομικών Μελετών της Τράπεζας της Ελλάδος έως το Μάρτιο 1994 και ως καθηγητής στο Οικονομικό Τμήμα του Deree College (1987-1997). Διατέλεσε μέλος του Συμβουλίου Οικονομικών Εμπειρογνομόνων του Δήμου Αθηναίων (1990-1992). Ανέλαβε τη θέση του Αναπληρωτή Γενικού Διευθυντή Οικονομικών και Διοικητικών Υπηρεσιών της INTRACOM τον Απρίλιο 1994 και του Γενικού Διευθυντή και Μέλους του Δ.Σ. αυτής από τον Οκτώβριο 1995. Από το Μάρτιο 2004 κατέχει και τη θέση του Αντιπροέδρου. Είναι Πρόεδρος του Δ.Σ. των, εισηγμένων στο Χρηματιστήριο Αθηνών, Εταιριών UNIBRAIN Α.Ε. και ΚΕΚΡΟΨ Α.Ε., και Μέλος του Δ.Σ. των Εταιριών του Ομίλου INTRACOM καθώς επίσης της INTRALOT και της ΩΜΕΓΑ ΤΡΑΠΕΖΑ Α.Ε. (νυν Proton Bank). Από τον Ιούνιο του 2001 είναι μέλος του Διοικητικού Συμβουλίου της INTRAKAT.

Πέτρος Σουρέτης του Κωνσταντίνου, Διευθύνων Σύμβουλος

Ο κ. Σουρέτης είναι Διπλωματούχος Πολιτικός Μηχανικός του Αριστοτελείου Πανεπιστημίου Θεσσαλονίκης. Κατέχει MSc του CITY University of London και InternationalMBA του Οικονομικού Πανεπιστημίου Αθηνών. Από το 1997 έως το τέλος του 2003 διετέλεσε Διευθυντικό Στέλεχος του Ομίλου Ελληνική Τεχνοδομική - ΤΕΒ, έχοντας στην ευθύνη του την εκτέλεση σημαντικών έργων. Από το Δεκέμβριο 2003 έως σήμερα κατέχει τη θέση του Διευθύνοντος Συμβούλου της INTRAKAT. Τον Ιανουάριο 2005 διορίζεται Διευθύνων Σύμβουλος της εταιρείας INTRAMET, διατηρώντας τη θέση αυτή έως τη συγχώνευση με απορρόφηση της INTRAMET από την INTRAKAT το Δεκέμβριο του 2005. Παράλληλα κατέχει επιτελικές θέσεις σε θυγατρικές εταιρείες του Ομίλου. Συγκεκριμένα είναι Πρόεδρος του Δ.Σ. & Διευθύνων Σύμβουλος της εταιρείας IN MAINT, Αντιπρόεδρος του Δ.Σ. & Διευθύνων Σύμβουλος της εταιρείας ΚΕΠΑ ΑΤΤΙΚΗΣ, Πρόεδρος του Δ.Σ. των εταιριών EUROKAT &

INTRACOM CONSTRUCT S.A. και Διευθύνων Σύμβουλος της εταιρείας INTRADEVELOPMENT. Έως τα μέσα του 2006 ο κ. Σουρέτης διετέλεσε Μέλος του Δ.Σ. της INTRACOM BULGARIA AD, Μέλος του Εποπτικού Συμβουλίου της εταιρείας INTRALBAN ShA και Πρόεδρος του Δ.Σ. και Διευθύνων Σύμβουλος της εταιρείας AITHERAS ENERGY.

Νικόλαος Σωκράτης Λαμπρούκος του Δημητρίου, Σύμβουλος

Ο κ. Λαμπρούκος είναι Διπλωματούχος Μηχανολόγος Μηχανικός / Μηχανικός Παραγωγής (Εθνικό Μετσόβιο Πολυτεχνείο) και κάτοχος μεταπτυχιακών τίτλων σπουδών MBA (Manchester Business School) και PhD (London Business School). Έχει διατελέσει Research Fellow στο London Business School, έχει διδάξει στο Οικονομικό Πανεπιστήμιο Αθηνών και έχει δημοσιεύσει επιστημονικές εργασίες σε διεθνή επιστημονικά περιοδικά. Είναι Πρόεδρος και Διευθύνων Σύμβουλος της εταιρείας συμβούλων επιχειρήσεων BPM A.E. Ειδικεύεται σε θέματα διοίκησης έργων, στρατηγικού / επιχειρηματικού / οργανωτικού σχεδιασμού, σχεδιασμού / ανασχεδιασμού επιχειρησιακών διαδικασιών και λειτουργιών, διοίκησης ανθρώπινου δυναμικού και αξιολόγησης επιχειρηματικών και επενδυτικών σχεδίων. Είναι μέλος του Διοικητικού Συμβουλίου της INTRAKAT από το 2001.

Χαράλαμπος Καλλής του Κωνσταντίνου, Σύμβουλος

Ο κ. Καλλής είναι Διπλωματούχος Μηχανολόγος Μηχανικός ΕΜΠ, κάτοχος MASTER (Msc) στο Μηχανολογικό Σχεδιασμό στο Πανεπιστήμιο Granfield (U.K.). Διετέλεσε Διευθυντής διαγωνισμών Ο.Ε.Ο.Α. Αθήνα 2004, Διευθυντής Τομέα Συμβάσεων και Τεχνικών Προμηθειών Διεθνούς Αερολιμένα Αθηνών «Ελευθέριος Βενιζέλος», Τεχνικός Προϊστάμενος Πετρελαϊκών εγκαταστάσεων TEXACO A.E.E.Π. και Γενικός Διευθυντής της εταιρείας INTRAMET. Από τον Ιανουάριο 2006 ανέλαβε καθήκοντα Γενικού Διευθυντή της INTRAKAT, ενώ από το Φεβρουάριο 2008 ασκεί καθήκοντα Γενικού Διευθυντή Μεταλλικών Κατασκευών και Τηλεπικοινωνιακών Έργων.

Δημήτριος Παππάς του Αριστείδη, Σύμβουλος

Ο κ. Παππάς είναι Διπλωματούχος Πολιτικός Μηχανικός Α.Π.Θ., κατέχει MSc σε Construction Management του Heriot-Watt University και MBA από την ΑΣΟΕΕ. Από το Φεβρουάριο 2008 ανέλαβε τα καθήκοντα και του Γενικού Διευθυντή Κατασκευών και Έργων Υποδομής, ενώ εργάζεται στην εταιρεία από το 2004, έχοντας διατελέσει Αναπληρωτής Τεχνικός Διευθυντής / Διευθυντής Εξωτερικού. Μέχρι το 2004 εργαζόταν στον Όμιλο Ελληνική Τεχνοδομική.

Σωκράτης Κόκκαλης του Σωκράτη, Σύμβουλος

Ο κ. Κόκκαλης γεννήθηκε το 1984 στο Μιλάνο. Είναι απόφοιτος του Κολλεγίου Αθηνών (2001). Σπούδασε Πολιτικές Επιστήμες & Διεθνείς Σχέσεις στο Boston University (B.A. International Relations 2005). Εργάστηκε στην Γενική Εμπορική Διεύθυνση / Ανάπτυξη Αγορών της INTRALOT (2007) και από τον Δεκέμβριο του 2008 απασχολείται στην Εμπορική Δ/ση της ΠΑΕ ΟΛΥΜΠΙΑΚΟΣ.

Ιωάννης Χρυσικόπουλος του Κωνσταντίνου, Σύμβουλος

Ο κ. Χρυσικόπουλος έχει σπουδάσει στην Ιταλία Πολιτικός Μηχανικός στο Πανεπιστήμιο της Μπολόνια. Τον Μάιο του 2005 ανέλαβε την ευθύνη της οργάνωσης λειτουργίας του ΟΛΥΜΠΙΑΚΟΥ ως Γενικός Διευθυντής και συγχρόνως έχει την ιδιότητα του Διευθύνοντα Συμβούλου στην εταιρεία ΣΤΑΔΙΟ Γ. ΚΑΡΑΪΣΚΑΚΗΣ Α.Ε. Έχει διατελέσει Ειδικός Γραμματέας, τομέας Ειδικών έργων, στο ΥΠΕΧΩΔΕ την περίοδο 1993-1994, Γενικός Γραμματέας Δημόσιων Έργων από το 1994 έως το 2002, Πρόεδρος και Διευθύνων Σύμβουλος στην Αττικό Μετρό από το 2002 έως και το 2004 και Πρόεδρος στην ΑΜΕΑ το 2003 έως το 2004. Από το Νοέμβριο του 2006 είναι μέλος του Διοικητικού Συμβουλίου της INTRAKAT.

Αλέξανδρος Μυλωνάκης του Εμμανουήλ, Σύμβουλος

Ο κ. Μυλωνάκης είναι Διπλωματούχος Μηχανολόγος Μηχανικός του Πανεπιστημίου TECHNISCHE UNIVERSITAT BNRAUNSWIEG, στη Γερμανία. Έχει διατελέσει επιμελητής στην έδρα θερμικών στροβιλομηχανών του T.U. BRAUNSCHWEIG και συγχρόνως συνεργάτης στη D.FL (ομάδα καθηγητών Βορείου Γερμανίας μελέτης προβλημάτων διπλανητικών ταξιδιών στο τμήμα θερμοδυναμικής) Μέλος Ομάδας Μελέτης και Υπολογισμών Ατμοστροβίλων στην BROWN, BOVERI σήμερα ABB (στο BADEN - Ελβετίας). Διαθέτει σημαντική εμπειρία στο Δημόσιο Τομέα καθώς για μεγάλο χρονικό διάστημα κατείχε διευθυντικές θέσεις στη Δ.Ε.Η. Διετέλεσε Γενικός Διευθυντής Παραγωγής Μεταφοράς Ηλεκτρικής Ενέργειας

της ΔΕΗ από 1986-1989. Επιπρόσθετα έχει διατελέσει Σύμβουλος επί ενεργειακών θεμάτων της INTRACOM και από το 1995 ήταν μέλος του Δ.Σ. της INTRAMET. Από το Φεβρουάριο του 2005 είναι Β' Αντιπρόεδρος του Διοικητικού Συμβουλίου της INTRAKAT

Ηλίας Ηλιόπουλος του Ευθυμίου, Σύμβουλος

Ο κ. Ηλιόπουλος είναι Επίτιμος Γενικός Διευθυντής Φορολογίας του Υπουργείου Οικονομικών και κατέχει άδεια ασκήσεως οικονομολογικού επαγγέλματος. Είναι φορολογικός σύμβουλος της VODAFONE από το 1995, της Δημόσιας Επιχείρησης Αερίου (ΔΕΠΑ) από το 1993 και μέλος του Οικονομικού Επιμελητηρίου Ελλάδος. Έχει δημοσιεύσει φορολογικά και οικονομικά θέματα στο περιοδικό «ΑΓΟΡΑ», στις οικονομικές εφημερίδες «ΝΑΥΤΕΜΠΟΡΙΚΗ» και «ΕΞΠΡΕΣ» καθώς και στην οικονομική εγκυκλοπαίδεια «ΠΑΜΙΣΟΣ». Από τον Ιούνιο του 2009 είναι μέλος του Διοικητικού Συμβουλίου της INTRAKAT.

Αναστάσιος Τσούφης του Μιλτιάδη, Σύμβουλος

Ο κ. Τσούφης είναι κάτοχος πτυχίου νομικής από το Πανεπιστήμιο Αθηνών και είναι δικηγόρος στον Άρειο Πάγο και μέλος του Δικηγορικού Συλλόγου Αθηνών. Από το Δεκέμβριο του 2003 είναι μέλος του Διοικητικού Συμβουλίου της INTRAKAT.

Μαριάννα Καϊμενοπούλου, Εσωτερική Ελέγκτρια

Η κα Καϊμενοπούλου είναι Πτυχιούχος Οργάνωσης & Διοίκησης του Πανεπιστημίου Μακεδονίας. Εργάζεται στον Όμιλο INTRAKAT από τον Ιούλιο του 2001 και ανέλαβε την θέση της Εσωτερικής Ελέγκτριας τον Νοέμβριο του 2004.

3.14.2 Συγκρούσεις συμφερόντων στο επίπεδο των διοικητικών, διαχειριστικών και εποπτικών οργάνων καθώς και των ανώτερων διοικητικών στελεχών

Σύμφωνα με δήλωση της Εταιρίας δεν υφίστανται συγκρούσεις συμφερόντων στο επίπεδο των μελών των διοικητικών, διαχειριστικών και εποπτικών οργάνων της Εταιρίας, ήτοι συγκρούσεις συμφερόντων μεταξύ των υποχρεώσεων που έχουν τα πρόσωπα αυτά έναντι της Εταιρείας και των ιδιωτικών συμφερόντων ή/και άλλων υποχρεώσεών τους.

3.14.3 Εταιρική διακυβέρνηση

Σύμφωνα με τα πορίσματα της ελεγκτικής διαδικασίας της δικηγορικής εταιρίας «Καρατζάς και Συνεργάτες», η Εταιρεία έχει ορίσει εσωτερικό ελεγκτή και έχει λάβει τις κατάλληλες αποφάσεις από τα αρμόδια όργανά της, έχει εφαρμόσει όλες τις προβλεπόμενες από τη νομοθεσία διατάξεις της εταιρικής διακυβέρνησης και διαθέτει επαρκή εσωτερικό κανονισμό λειτουργίας, ο οποίος περιλαμβάνει το ελάχιστο περιεχόμενο που προβλέπεται στο Ν. 3016/2002 όπως ισχύει. Επιπροσθέτως, η Εταιρεία έχει συμμορφωθεί προς τις διατάξεις των άρθρων 3, 4, 7 και 8.

Α. Σύνθεση διοικητικού συμβουλίου

Η Εταιρία έχει διαμορφώσει τη σύνθεση του Διοικητικού της Συμβουλίου ώστε να απαρτίζεται από τον απαιτούμενο αριθμό εκτελεστικών, μη εκτελεστικών και ανεξάρτητων μη εκτελεστικών μελών σύμφωνα με τον Ν.3016/2002. Ειδικότερα τα μη εκτελεστικά μέλη του Δ.Σ. είναι πέντε¹ από τα έντεκα συνολικά, δηλαδή ο αριθμός τους υπερβαίνει το όριο του 1/3 που θέτει η παρ. 1 του άρθρου 3 του ν. 3016/2002. Επίσης στη σύνθεση του Δ.Σ. υπάρχουν και τρία ανεξάρτητα μη εκτελεστικά μέλη, εκπληρώνοντας την αντίστοιχη υποχρέωση του ως άνω άρθρου.

Με την από 25.06.2009 Τακτική Γενική Συνέλευση των Μετόχων της Εταιρίας και την από 25.06.2009 συγκρότηση του Διοικητικού Συμβουλίου της Εταιρίας σε σώμα, η νέα σύνθεση του Διοικητικού Συμβουλίου με τηθεία ως τις 30.06.2014 έχει ως εξής:

- α) Εκτελεστικά μέλη: Σωκράτης Κόκκαλης, Δημήτριος Κλώνης, Πέτρος Σουρέτης, Νικόλαος - Σωκράτης Λαμπρούκος, Χαράλαμπος Κάλλης και Δημήτριος Παπιάς.
- β) Μη εκτελεστικά μέλη: Ιωάννης Χρυσικόπουλος, Σωκράτης Κόκκαλης του Σωκράτη.
- γ) Ανεξάρτητα μη εκτελεστικά μέλη: Ηλίας Ηλιοπούλος, Αλέξανδρος Μυλωνάκης και Αναστάσιος Τσούφης.

Β. Εσωτερικός κανονισμός και εσωτερικός έλεγχος

Η Εταιρία έχει υιοθετήσει τις προβλεπόμενες από την νομοθεσία αρχές εταιρικής διακυβέρνησης και διαθέτει Εσωτερικό Κανονισμό Λειτουργίας ο οποίος περιλαμβάνει το ελάχιστο περιεχόμενο που προβλέπεται στον ν. 3016/2002, όπως ισχύει.

Ειδικότερα:

1. Εσωτερικός κανονισμός λειτουργίας

Ο Κανονισμός Εσωτερικής Λειτουργίας της Εταιρίας, ο οποίος ανταποκρίνεται στις ελάχιστες προϋποθέσεις που ορίζει το άρθρο 6 παρ. 2 του Ν. 3016/2002 εγκρίθηκε με το από 19.06.2008 Πρακτικό του Διοικητικού Συμβουλίου της Εταιρίας.

2. Οργάνωση εσωτερικού ελέγχου

Επιπλέον, στα πλαίσια της εταιρικής διακυβέρνησης, η Εταιρία έχει θεσμοθετήσει Τμήμα Εσωτερικού Ελέγχου το οποίο στελεχώνεται δυνάμει του από 29/10/2004 πρακτικού του ΔΣ και έχει διορίσει ως εσωτερικό ελεγκτή την κα. Μαριάννα Καϊμενοπούλου.

Με το από 25/6/2009 Πρακτικό του Διοικητικού Συμβουλίου της Εταιρίας αποφασίστηκε ότι ο Σωκράτης Σ. Κόκκαλης, ο οποίος είναι μη εκτελεστικό μέλος του Διοικητικού Συμβουλίου, έχει ως αρμοδιότητα να ασκεί εποπτεία στον Εσωτερικό Ελεγκτή της Εταιρίας σύμφωνα με το άρθρο 7 του ν. 3016/2002 ως ισχύει.

Σημειώνεται ότι υφίσταται τμήμα επικοινωνίας, ανάμεσα στις αρμοδιότητές του οποίου είναι οι εταιρικές ανακοινώσεις και η ενημέρωση μετόχων, με υπεύθυνη την κα. Ιωάννα Παπαβασιλείου σύμφωνα με το από 25/6/2009 Πρακτικό του Δ.Σ. της Εταιρίας.

¹ Μεταξύ αυτών περιλαμβάνονται τα τρία ανεξάρτητα.

3.14.4 Επιτροπή Ελέγχου

Στην Εταιρία λειτουργεί Επιτροπή Ελέγχου, η οποία αποτελείται από 3 ανεξάρτητα μη εκτελεστικά μέλη του Δ.Σ. . Το ένα εξ αυτών έχει αποδεδειγμένη επαρκή γνώση σε θέματα λογιστικής και ελεγκτικής, σύμφωνα με τις επιταγές του άρθρου 37 του ν. 3693/2008. Οι αρμοδιότητες της Επιτροπής Ελέγχου καθορίζονται μεταξύ άλλων, από το άρθρο 37 του ν. 3693/2008 και το ν. 3016/2002.

Η Επιτροπή Ελέγχου ορίζεται από την Γενική Συνέλευση της Εταιρίας με σκοπό να παρέχει βοήθεια στην εκπλήρωση της αποστολής του Διοικητικού Συμβουλίου μεταξύ άλλων στους τομείς που σχετίζονται με:

- την παρακολούθηση της διαδικασίας της χρηματοοικονομικής πληροφόρησης Την παρακολούθηση της αποτελεσματικής λειτουργίας του συστήματος εσωτερικού ελέγχου και του συστήματος διαχείρισης κινδύνων και την παρακολούθηση της ορθής λειτουργίας της μονάδας των εσωτερικών ελεγκτών της εταιρείας
- την παρακολούθηση της πορείας του υποχρεωτικού ελέγχου των ενοποιημένων οικονομικών καταστάσεων και
- την επισκόπηση και παρακολούθηση θεμάτων συναφών με την ύπαρξη και διατήρηση της αντικειμενικότητας και ανεξαρτησίας του νομίμου ελεγκτή ή του ελεγκτικού γραφείου.

Τα μέλη της Επιτροπής Ελέγχου, όπως αυτά εξελέγησαν από την από 25.06.2009 Τακτική Γενική Συνέλευση των μετόχων της Εταιρίας, είναι οι κ.κ. Ηλίας Ηλιόπουλος, Αναστάσιος Τσούφης και Αλέξανδρος Μυλωνάκης.

3.14.5 Δηλώσεις μελών Διοικητικών, Διαχειριστικών και Εποπτικών οργάνων καθώς και Ανώτερων Διευθυντικών Στελεχών

Τα μέλη του Διοικητικού Συμβουλίου και η υπεύθυνος του τμήματος εσωτερικού ελέγχου της Εταιρίας δήλωσαν τα εξής:

1. Εκτός από τις δραστηριότητες που συνδέονται με την ιδιότητά τους και τη θέση τους στην Εταιρία δεν ασκούν άλλες επαγγελματικές δραστηριότητες σημαντικές για την Εταιρία με εξαίρεση τους κάτωθι:
 - Ο κ. Σ. Π. Κόκκαλης (Πρόεδρος Δ.Σ.) απασχολείται στη Διοίκηση της INTRACOM HOLDINGS, υπό την ιδιότητα του Προέδρου και Διευθύνοντος Συμβούλου.
 - Ο κ. Δ. Χ. Κλώνης (Αντιπρόεδρος Δ.Σ.) απασχολείται στη Διοίκηση της INTRACOM HOLDINGS, υπό την ιδιότητα του Εντεταλμένου Συμβούλου Χρηματοοικονομικής Διοίκησης του Ομίλου.
 - Ο κ. Ν. Δ. Λαμπρούκος (Σύμβουλος, Εκτελεστικό Μέλος Δ.Σ.) απασχολείται στη Διοίκηση της INTRACOM HOLDINGS, υπό την ιδιότητα του Εντεταλμένου Συμβούλου Ανάπτυξης και Οργάνωσης.
 - Ο κ. Δ. Παππιάς (Σύμβουλος, Εκτελεστικό Μέλος Δ.Σ.) απασχολείται στη Διοίκηση της EUROKAT και της ΚΕΠΑ υπό την ιδιότητά του ως Διευθύνοντος Συμβούλου.
 - Ο κ. Σ. Σ. Κόκκαλης (Σύμβουλος, Μη Εκτελεστικό Μέλος Δ.Σ.) απασχολείται στην Εμπορική Δ/νση της ΠΑΕ ΟΛΥΜΠΙΑΚΟΣ.
 - Ο κ. Α. Μ. Τσούφης είναι δικηγόρος.
2. Δεν διατηρούν οικογενειακούς δεσμούς με μέλη των διοικητικών, διαχειριστικών ή εποπτικών οργάνων της Εταιρίας ή διευθυντικά στελέχη της Εταιρίας με εξαίρεση τους κάτωθι:
 - Ο κ. Σωκράτης Π. Κόκκαλης (Πρόεδρος Δ.Σ.) είναι πατέρας του κ. Σωκράτη Σ. Κόκκαλη (Σύμβουλος, Μη Εκτελεστικό Μέλος Δ.Σ.).
3. Δεν συμμετέχουν σε διοικητικά, διαχειριστικά ή εποπτικά όργανα ούτε είναι εταίροι σε άλλη εταιρία ή νομικό πρόσωπο σήμερα ή σε οποιαδήποτε στιγμή των πέντε τελευταίων ετών με τις εξής εξαιρέσεις:
 - α) Ο κ. Σ. Κόκκαλης (Πρόεδρος Δ.Σ.) δεν είναι σήμερα μέλος διοικητικού, διαχειριστικού ή εποπτικού οργάνου ή εταίρος σε άλλη εταιρία ή νομικό πρόσωπο, εκτός των κάτωθι:

α/α	ΕΤΑΙΡΙΑ	ΙΔΙΟΤΗΤΑ
1.	INTRACOM HOLDINGS	Πρόεδρος & Δ/νων Σύμβουλος, Εκτελεστικό Μέλος
2.	INTRALOT	Πρόεδρος- Μη Εκτελεστικό Μέλος
3.	INTRAKAT	Πρόεδρος- Εκτελεστικό Μέλος
4.	HELLAS ONLINE	Πρόεδρος- Εκτελεστικό Μέλος
5.	ΘΡΥΛΟΣ Α.Ε.	Πρόεδρος
6.	INTRATOUR	Πρόεδρος
7.	ΛΗΝΟΣ Α.Ε.	Πρόεδρος & Δ/νων Σύμβουλος
8.	ΠΑΝΟΡΜΟΣ Α.Ε.	Πρόεδρος & Δ/νων Σύμβουλος
9.	INTRAPAR S.A.	Πρόεδρος & Δ/νων Σύμβουλος
10.	ΟΛΥΜΠΙΑΚΟΣ Σ.Φ.Π. Κ.Α.Ε.	Πρόεδρος
11.	Π.Α.Ε. ΟΛΥΜΠΙΑΚΟΣ	Πρόεδρος & Δ/νων Σύμβουλος
12.	ΚΑΡΑΪΣΚΑΚΗ Α.Ε.	Πρόεδρος
13.	INTRACOM DEFENSE ELECTRONICS	Πρόεδρος
14.	INTRACOM IT SERVICES	Πρόεδρος
15.	INTRASOFT Α.Ε.	Πρόεδρος
16.	INTRASOFT INTERNATIONAL S.A.	Πρόεδρος
17.	H.E. & D. S.A.	Πρόεδρος
18.	INTRACOM GROUP USA, INC.	Πρόεδρος
19.	FORNAX Z.R.T.	Πρόεδρος
20.	ΔΙΑΛΟΓΟΣ - SPEECH - COMMUNICATIONS Α.Ε.	Αντιπρόεδρος

21.	INTRADEVELOPMENT	Πρόεδρος
22.	INTRACOM HOLDINGS INTERNATIONAL LTD	Μέλος Συμβουλίου Διευθυντών
23.	INTRACOM OPERATIONS LTD	Μέλος Συμβουλίου Διευθυντών
24.	INTRACOM TECHNOLOGIES LTD	Μέλος Συμβουλίου Διευθυντών
25.	INTRACOM EXPORTS LTD	Μέλος Συμβουλίου Διευθυντών
26.	ΕΕΕΤΠ Αστική Μη Κερδοσκοπική Εταιρία (ΑΙΤ)	Πρόεδρος
27.	ΙΔΡΥΜΑ ΚΟΚΚΑΛΗ	Πρόεδρος
28.	DB-DATABANK	Πρόεδρος
29.	THE EGYPTIAN COMPANY FOR ELECTRONIC SERVICES	Μέλος Συμβουλίου Διευθυντών

Δεν υπήρξε μέλος διοικητικού, διαχειριστικού ή εποπτικού οργάνου ή εταιρός σε άλλη εταιρία, σε οποιαδήποτε στιγμή των πέντε τελευταίων ετών, εκτός των κάτωθι:

α/α	ΕΤΑΙΡΙΑ	ΙΔΙΟΤΗΤΑ
1.	INTRAMET (συγχωνεύθηκε με απορρόφηση από την INTRAKAT)	Πρόεδρος, & Δ/νων Σύμβουλος, Εκτελεστικό Μέλος
2.	INTRALOT	Εκτελεστικό Μέλος
3.	AMYNA ΑΕΓΑ	Πρόεδρος
4.	EUROCOM EXPERTISE (συγχωνεύθηκε με απορρόφηση από τη DATABANK)	Πρόεδρος
5.	INTRACOM TELECOM	Πρόεδρος
6.	INTRASOFT INTERNATIONAL (BELGIUM)	Πρόεδρος
7.	ΘΡΥΛΟΣ Α.Ε.	Πρόεδρος - Δ/νων Σύμβουλος
8.	FLASH Α.Ε.	Πρόεδρος
9.	PEBE NV (εκκαθαρίστηκε)	Πρόεδρος
10.	SWITCHLINK NV (υπό εκκαθάριση)	Πρόεδρος
11.	H.E. & D. Renewables S.A.	Πρόεδρος
12.	INTRAROM S.A.	Πρόεδρος
13.	VODAFONE - PANAFON	Πρόεδρος, Μη Εκτελεστικό Μέλος
14.	INTRACOM MIDDLE EAST FZE(υπό εκκαθάριση)	Πρόεδρος
15.	INTRACOM MIDDLE EAST FZ LLC	Πρόεδρος
16.	ΓΑΛΑΝΗΣ SPORTS DATA Α.Ε.	Πρόεδρος
17.	STADKA	Πρόεδρος
18.	CONKLIN CORPORATION	Πρόεδρος
19.	INTRACOM d.o.o. Belgrade	Πρόεδρος
20.	INTRACOM ARMENIA LLC	Πρόεδρος
21.	JSC "SITRONICS"	Μη Εκτελεστικό Μέλος

β) Ο κ. Δ. Κλώνης (Αντιπρόεδρος Δ.Σ.) δεν είναι σήμερα μέλος διοικητικού, διαχειριστικού ή εποπτικού οργάνου ή εταιρός σε άλλη εταιρία ή νομικό πρόσωπο, εκτός των κάτωθι:

α/α	ΕΤΑΙΡΙΑ	ΙΔΙΟΤΗΤΑ
1.	INTRACOM HOLDINGS	Εντεταλμ. Σύμβουλος Χρηματοοικονομικής Διοίκησης - Εκτελεστικό Μέλος
2.	INTRALOT	Σύμβουλος - Μη Εκτελεστικό Μέλος
3.	INTRAKAT	Αντιπρόεδρος, Εκτελεστικό Μέλος
4.	INTRACOM TELECOM	Σύμβουλος
5.	INTRACOM DEFENSE ELECTRONICS	Αντιπρόεδρος
6.	HELLAS ONLINE	Σύμβουλος, Εκτελεστικό Μέλος
7.	INTRATOUR	Διευθύνων Σύμβουλος
8.	ΚΕΚΡΟΨ Α.Ε.	Πρόεδρος- Εκτελεστικό Μέλος
9.	INTRAROM	Αντιπρόεδρος
10.	INTRAPAR S.A.	Αντιπρόεδρος
11.	INTRADEVELOPMENT	Αντιπρόεδρος
12.	ΑΛΦΑ - ΓΚΡΙΣΙΝ Α.Ε.	Σύμβουλος-Μη Εκτελεστικό Μέλος
13.	INTRACOM GROUP U.S.A., INC	Σύμβουλος - Ταμίας
14.	H.E. & D. S.A.	Σύμβουλος
15.	FORNAX Z.R.T.	Σύμβουλος
16.	INTRACOM JORDAN	Σύμβουλος
17.	INTRANET A.E.	Σύμβουλος
18.	INTRASOFT INTERNATIONAL S.A.	Σύμβουλος
19.	INTRASOFT INTERNATIONAL (BELGIUM)	Σύμβουλος
20.	INTRACOM MIDDLE EAST FZ LLC	Σύμβουλος
21.	INTRACOM BULGARIA S.A.	Σύμβουλος
22.	MOLDOVAN LOTTERY	Σύμβουλος
23.	CONKLIN CORPORATION	Σύμβουλος
24.	INTRACOM ARMENIA LLC	Σύμβουλος
25.	INTRACOM D.O.O. BEOGRAD	Σύμβουλος
26.	INTRACOM TELECOM SOLUTIONS SAUDI ARABIA	Σύμβουλος
27.	ΕΡΣΗ ΑΚΙΝΗΤΩΝ Α.Ε.	Σύμβουλος
28.	UNIBRAIN Α.Ε. ΑΝΩΝΥΜΗ ΕΛΛΗΝΙΚΗ ΕΤΑΙΡΙΑ ΠΑΡΑΓΩΓΗΣ ΛΟΓΙΣΜΙΚΟΥ ΚΑΙ ΥΛΙΚΟΥ	Αντιπρόεδρος
29.	ΕΕΕΤΠ Αστική Μη Κερδοσκοπική Εταιρία (ΑΙΤ)	Σύμβουλος
30.	INTRACOM HOLDINGS INTERNATIONAL LTD	Μέλος Συμβουλίου Διευθυντών
31.	INTRACOM TELECOM HOLDINGS INTERNATIONAL LIMITED	Μέλος Συμβουλίου Διευθυντών
32.	INTRACOM OPERATIONS LTD	Μέλος Συμβουλίου Διευθυντών
33.	INTRACOM TECHNOLOGIES LTD	Μέλος Συμβουλίου Διευθυντών
34.	INTRACOM EXPORTS LTD	Μέλος Συμβουλίου Διευθυντών
35.	INTRACOM TELECOM OPERATIONS LTD	Μέλος Συμβουλίου Διευθυντών
36.	INTRACOM TELECOM TECHNOLOGIES LTD	Μέλος Συμβουλίου Διευθυντών
37.	INTRACOM (CYPRUS) LTD	Μέλος Συμβουλίου Διευθυντών
38.	INTRAKAT INTERNATIONAL LTD	Μέλος Συμβουλίου Διευθυντών

Δεν υπήρξε μέλος διοικητικού, διαχειριστικού ή εποπτικού οργάνου ή εταιρός σε άλλη εταιρία, σε οποιαδήποτε στιγμή των πέντε τελευταίων ετών, εκτός των κάτωθι:

α/α	ΕΤΑΙΡΙΑ	ΙΔΙΟΤΗΤΑ
1.	INTRACOM HOLDINGS	Αντιπρόεδρος
2.	INTRAKAT	Σύμβουλος-Μη Εκτελεστικό Μέλος
3.	INTRAMET (συγχωνεύθηκε με απορρόφηση από την INTRAKAT)	Σύμβουλος, Μη Εκτελεστικό Μέλος
4.	INTRACOM TELECOM	Αντιπρόεδρος
5.	UNIBRAIN A.E.	Πρόεδρος- Μη Εκτελεστικό Μέλος
6.	HELLAS ON LINE	Σύμβουλος
7.	ΣΤΙΓΜΙΑΙΟ ΛΑΧΕΙΟ Α.Ε.	Πρόεδρος & Δ/νων Σύμβουλος
8.	NAMAKO A.E.	Αντιπρόεδρος
9.	INTRAROM	Σύμβουλος
10.	INTRAPAR S.A.	Σύμβουλος
11.	INTRADEVELOPMENT	Σύμβουλος
12.	EUROCOM EXPERTISE (συγχωνεύθηκε με απορρόφηση από τη DATABANK)	Αντιπρόεδρος, Δ/νων Σύμβουλος
13.	FORTHnet A.E.	Σύμβουλος-Μη Εκτελεστικό Μέλος
14.	ΑΛΣΟΣ ΑΝΑΠΤΥΞΙΑΚΗ Α.Ε.	Πρόεδρος
15.	ΗΛΕΚΤΡΟΠΑΡΑΓΩΓΗ ΘΙΣΒΗΣ Α.Ε.	Αντιπρόεδρος
16.	INTRASOFT INTERNATIONAL (BELGIUM)	Αντιπρόεδρος
17.	BULFON S.A.	Αντιπρόεδρος
18.	INTRACOM MIDDLE EAST FZE	Σύμβουλος
19.	OMEGA BANK	Σύμβουλος
20.	P.C. CONSULTING, INC	Σύμβουλος
21.	DANUBE FUND LTD	Σύμβουλος
22.	INFOSPORT A.E.	Σύμβουλος

δ) Ο κ. Π. Σουρέτης (Διευθύνων Σύμβουλος) δεν είναι σήμερα μέλος διοικητικού, διαχειριστικού ή εποπτικού οργάνου ή εταιρός σε άλλη εταιρία ή νομικό πρόσωπο, εκτός των κάτωθι:

α/α	ΕΤΑΙΡΙΑ	ΙΔΙΟΤΗΤΑ
1.	EUROKAT	Πρόεδρος
2.	IN.MAINT.	Πρόεδρος & Δ/νων Σύμβουλος
3.	INTRADEVELOPMENT	Διευθύνων Σύμβουλος
4.	ΚΕΠΑ ΑΤΤΙΚΗΣ	Αντιπρόεδρος
5.	INTRALOT	Σύμβουλος

Δεν υπήρξε μέλος διοικητικού, διαχειριστικού ή εποπτικού οργάνου ή εταιρός σε άλλη εταιρία, σε οποιαδήποτε στιγμή των πέντε τελευταίων ετών, εκτός των εταιριών που αναφέρονται ανωτέρω και υπό τις αναφερόμενες ιδιότητες.

- γ) Ο κ. Ν. Λαμπρούκος (Σύμβουλος, Εκτελεστικό Μέλος Δ.Σ.) δεν είναι σήμερα μέλος διοικητικού, διαχειριστικού ή εποπτικού οργάνου ή εταίρος σε άλλη εταιρία ή νομικό πρόσωπο, εκτός των κάτωθι:

α/α	ΕΤΑΙΡΙΑ	ΙΔΙΟΤΗΤΑ
1.	INTRACOM HOLDINGS	Εντεταλμ. Σύμβουλος, Εκτελεστικό Μέλος
2.	INTRAKAT	Σύμβουλος, Εκτελεστικό Μέλος
3.	ΑΝΑΛΟΓΙΚΑ ΟΛΟΚΛΗΡΩΜΕΝΑ ΗΛΕΚΤΡΟΝΙΚΑ ΣΥΣΤΗΜΑΤΑ Α.Ε. (ANALOGIES A.E.)	Πρόεδρος
4.	LANDIS A.E.	Πρόεδρος
5.	BPM A.E.	Πρόεδρος
6.	MastoScopia A.E.	Αντιπρόεδρος
7.	INTRACOM IT SERVICES	Αναπληρωτής Δ/νων Σύμβουλος
8.	ΑΤΤΙΚΕΣ ΤΗΛΕΠΙΚΟΙΝΩΝΙΕΣ	Πρόεδρος
9.	INTRACOM IT SERVICES DENMARK A/S	Πρόεδρος
10.	INTRACOM TELECOM	Σύμβουλος
11.	HELLAS ONLINE	Σύμβουλος, Εκτελεστικό Μέλος
12.	INTRADEVELOPMENT	Σύμβουλος
13.	DB - DATABANK	Σύμβουλος
14.	MOLDOVAN LOTTERY	Σύμβουλος
15.	ΕΕΕΤΠ Αστική Μη Κεδρσκοπική Εταιρία (ΑΙΤ)	Σύμβουλος
16.	ΜΩΡΕΑΣ Α.Ε.	Σύμβουλος
17.	ΜΟΡΕΑΣ ΣΕΑ Α.Ε.	Σύμβουλος
18.	FORNAX ZRt	Σύμβουλος
19.	INTRACOM JORDAN LTD	Πρόεδρος

Δεν υπήρξε μέλος διοικητικού, διαχειριστικού ή εποπτικού οργάνου ή εταίρος σε άλλη εταιρία, σε οποιαδήποτε στιγμή των πέντε τελευταίων ετών, εκτός των κάτωθι:

α/α	ΕΤΑΙΡΙΑ	ΙΔΙΟΤΗΤΑ
1.	INTRAKAT	Ανεξάρτητο Μη Εκτελεστικό Μέλος
2.	UNIBRAIN A.E.	Ανεξάρτητο Μη Εκτελεστικό Μέλος
3.	BPM A.E.	Δ/νων Σύμβουλος
4.	DIANKO	Σύμβουλος
5.	INTRACOM IT SERVICES	Σύμβουλος
6.	HELLAS ON LINE	Σύμβουλος

- θ) Ο κ. Χ. Καλλής (Σύμβουλος, Εκτελεστικό Μέλος Δ.Σ.) δεν είναι σήμερα μέλος διοικητικού, διαχειριστικού ή εποπτικού οργάνου ή εταίρος σε άλλη εταιρία ή νομικό πρόσωπο, εκτός των κάτωθι:

α/α	ΕΤΑΙΡΙΑ	ΙΔΙΟΤΗΤΑ
1.	EUROKAT	Μέλος Δ.Σ.
2.	IN.MAINT.	Μέλος Δ.Σ.

Δεν υπήρξε μέλος διοικητικού, διαχειριστικού ή εποπτικού οργάνου ή εταίρος σε άλλη εταιρία, σε οποιαδήποτε στιγμή των πέντε τελευταίων ετών, εκτός των εταιριών που αναφέρονται ανωτέρω και υπό τις αναφερόμενες ιδιότητες.

- ε) Ο κ. Δ. Παπιάς (Σύμβουλος, Εκτελεστικό Μέλος Δ.Σ.) δεν είναι σήμερα μέλος διοικητικού, διαχειριστικού ή εποπτικού οργάνου ή εταίρος σε άλλη εταιρία ή νομικό πρόσωπο, εκτός των κάτωθι:

α/α	ΕΤΑΙΡΙΑ	ΙΔΙΟΤΗΤΑ
1.	EUROKAT	Αντιπρόεδρος & Δ/νων Σύμβουλος
2.	IN.MAINT.	Σύμβουλος
3.	ΚΕΠΑ ΑΤΤΙΚΗΣ	Δ/νων Σύμβουλος

Δεν υπήρξε μέλος διοικητικού, διαχειριστικού ή εποπτικού οργάνου ή εταίρος σε άλλη εταιρία, σε οποιαδήποτε στιγμή των πέντε τελευταίων ετών, εκτός των εταιριών που αναφέρονται ανωτέρω και υπό τις αναφερόμενες ιδιότητες.

- στ) Ο κ. Σ. Κόκκαλης του Σωκράτη (Σύμβουλος, Μη Εκτελεστικό Μέλος Δ.Σ.) δεν είναι σήμερα μέλος διοικητικού, διαχειριστικού ή εποπτικού οργάνου ή εταίρος σε άλλη εταιρία ή νομικό πρόσωπο, εκτός των κάτωθι:

α/α	ΕΤΑΙΡΙΑ	ΙΔΙΟΤΗΤΑ
1.	SPORTNEWS INTERNET SERVICE S.A.	Αντιπρόεδρος
2.	ΠΑΝΟΡΜΟΣ Α.Ε.	Μέλος Δ.Σ.
3.	ΛΗΝΟΣ Α.Ε.	Μέλος Δ.Σ.
4.	Π.Α.Ε. ΟΛΥΜΠΙΑΚΟΣ	Μέλος Δ.Σ.

Δεν υπήρξε μέλος διοικητικού, διαχειριστικού ή εποπτικού οργάνου ή εταίρος σε άλλη εταιρία, σε οποιαδήποτε στιγμή των πέντε τελευταίων ετών, εκτός των εταιριών που αναφέρονται ανωτέρω και υπό τις αναφερόμενες ιδιότητες.

- ι) Ο κ. Ι. Χρυσικόπουλος (Σύμβουλος, Ανεξάρτητο Μη Εκτελεστικό Μέλος Δ.Σ.) δεν είναι σήμερα μέλος διοικητικού, διαχειριστικού ή εποπτικού οργάνου ή εταίρος σε άλλη εταιρία ή νομικό πρόσωπο, εκτός της:

α/α	ΕΤΑΙΡΙΑ	ΙΔΙΟΤΗΤΑ
1.	ΚΑΡΑΪΣΚΑΚΗ Α.Ε.	Δ/νων Σύμβουλος
2.	Π.Α.Ε. ΟΛΥΜΠΙΑΚΟΣ	Μέλος Δ.Σ.

Δεν υπήρξε μέλος διοικητικού, διαχειριστικού ή εποπτικού οργάνου ή εταίρος σε άλλη εταιρία, σε οποιαδήποτε στιγμή των πέντε τελευταίων ετών, εκτός των κάτωθι:

α/α	ΕΤΑΙΡΙΑ	ΙΔΙΟΤΗΤΑ
1.	ΘΡΥΛΟΣ Α.Ε.	Δ/νων Σύμβουλος
2.	ΑΤΤΙΚΟ ΜΕΤΡΟ	Πρόεδρος & Δ/νων Σύμβουλος
3.	ΑΜΕΛ Α.Ε.	Πρόεδρος

- η) Ο κ. Α. Τσούφης (Σύμβουλος, Ανεξάρτητο Μη Εκτελεστικό Μέλος Δ.Σ.) δεν είναι σήμερα μέλος διοικητικού, διαχειριστικού ή εποπτικού οργάνου ή εταίρος σε άλλη εταιρία ή νομικό πρόσωπο, εκτός των κάτωθι:

α/α	ΕΤΑΙΡΙΑ	ΙΔΙΟΤΗΤΑ
1.	INTRALOT A.E.	Μέλος Δ.Σ.
2.	ΑΧΙΛΛΕΙΟΝ Α.Ε.	Μέλος Δ.Σ.
3.	ΜΠΑΙΟΑΝΑΛΥΤΙΚΑ Α.Ε.	Μέλος Δ.Σ.
4.	ΜΠΑΙΟΑΝΑΛΥΤΙΚΑ - ΓΕΝΟΤΥΠΟΣ Α.Ε.	Μέλος Δ.Σ.
5.	MGS REAL ESTATE A.E.	Μέλος Δ.Σ.
6.	ΩΚΥΘΟΗ ΚΤΗΜΑΤΙΚΗ Α.Ε.	Μέλος Δ.Σ.
7.	ΑΡΙΣΤΙΩΝ ΚΤΗΜΑΤΙΚΗ Α.Ε.	Μέλος Δ.Σ.
8.	ΦΑΙΣΤΙΑ ΚΤΗΜΑΤΙΚΗ Α.Ε.	Μέλος Δ.Σ.
9.	ΧΑΙΡΕΑΣ ΚΤΗΜΑΤΙΚΗ Α.Ε.	Μέλος Δ.Σ.
10.	ΚΟΥΚΟΥΒΕΛΑΣ ΚΤΗΜΑΤΙΚΗ Α.Ε.	Μέλος Δ.Σ.
11.	ΣΕΚΤΑ ΚΤΗΜΑΤΙΚΗ Α.Ε.	Μέλος Δ.Σ.
12.	ΤΥΡΤΑΙΟΣ ΚΤΗΜΑΤΙΚΗ Α.Ε.	Μέλος Δ.Σ.

Δεν υπήρξε μέλος διοικητικού, διαχειριστικού ή εποπτικού οργάνου ή εταίρος σε άλλη εταιρία, σε οποιαδήποτε στιγμή των πέντε τελευταίων ετών, εκτός των κάτωθι:

α/α	ΕΤΑΙΡΙΑ	ΙΔΙΟΤΗΤΑ
1.	ΙΛΙΑΝΟΣ ΚΤΗΜΑΤΙΚΗ Α.Ε.	Μέλος Δ.Σ.
2.	ΘΡΥΛΟΣ Α.Ε.	Μέλος Δ.Σ.
3.	ΑΝΤΑΝΑΚ ΚΤΗΜΑΤΙΚΗ Α.Ε.	Μέλος Δ.Σ.

4. Δεν υφίστανται καταδικαστικές αποφάσεις ποινικού δικαστηρίου εναντίον τους για τέλεση δόλιας πράξης κατά τα πέντε τελευταία έτη.
5. Δεν συμμετείχαν σε οποιαδήποτε διαδικασία πτώχευσης, αναγκαστικής διαχείρισης ή εκκαθάρισης κατά τη διάρκεια των πέντε τουλάχιστον τελευταίων ετών.
6. Δεν έχουν γίνει αποδέκτες οποιασδήποτε δημόσιας επίσημης κριτικής ή/και κύρωσης εκ μέρους των καταστατικών ή ρυθμιστικών αρχών (συμπεριλαμβανομένων τυχόν επαγγελματικών οργανώσεων στις οποίες μετέχουν), και δεν έχουν παρεμποδιστεί από δικαστήριο να ενεργούν με την ιδιότητα του μέλους της Διοίκησης της Εταιρίας ή να παρέμβουν στην διαχείριση ή στο χειρισμό των υποθέσεων της Εταιρίας κατά τη διάρκεια των πέντε τελευταίων ετών.
7. Οι υποχρεώσεις που απορρέουν από το αξίωμα τους δεν δημιουργούν στο πρόσωπό τους οποιαδήποτε σύγκρουση με ιδιωτικά τους συμφέροντα ή άλλες υποχρεώσεις τους.
8. Η τοποθέτηση στο αξίωμά τους δεν είναι αποτέλεσμα οποιασδήποτε ρύθμισης ή συμφωνίας μετόχων της Εταιρίας ή συμφωνίας μεταξύ της Εταιρίας και πελατών της, προμηθευτών της ή άλλων προσώπων.
9. Πλην των περιορισμών που προκύπτουν από την κείμενη νομοθεσία, δεν υφίσταται στο πρόσωπό τους οποιοσδήποτε συμβατικός περιορισμός ο οποίος αφορά τη διάθεση, εντός ορισμένης χρονικής περιόδου, των κινητών αξιών της Εταιρίας που κατέχουν.
10. Δεν κατέχουν μετοχές της Εταιρίας, και δεν συναλλάχθηκαν σε μετοχές ή οποιαδήποτε παράγωγα επί μετοχών της Εταιρίας κατά το τελευταίο έτος με την εξαίρεση των κάτωθι:
 - Ο κ. Σ. Κόκκαλης (Πρόεδρος) την 9/7/2009 κατέχει 20.984 μετοχές, εκ των οποίων οι 7.869 περιήλθαν στην κατοχή του μετά την 1.1.2008.
 - Ο κ. Δ. Κλώνης (Αντιπρόεδρος) την 6/7/2009 κατέχει 32.000 μετοχές, εκ των οποίων οι 12.000 περιήλθαν στην κατοχή του μετά την 1.1.2008.
 - Ο κ. Π. Σουρέτης (Διευθύνων Σύμβουλος) την 6/7/2009 κατέχει 1.681.907 μετοχές. Κατά την περίοδο 1.1.2008-6.7.2009 περιήλθαν στην κατοχή του συνολικά 693.928 μετοχές.

- Ο κ. Ν. Λαμπρούκος (Σύμβουλος, εκτελεστικό μέλος) την 6/7/2009 κατέχει 30.000 μετοχές, οι οποίες περιήλθαν στην κατοχή του μετά την 1.1.2008.
 - Ο κ. Χ. Καλλής (Σύμβουλος, Εκτελεστικό Μέλος Δ.Σ.) την 6/7/2009 κατέχει 100.000 μετοχές οι οποίες περιήλθαν στην κατοχή του μετά την 1.1.2008.
 - Ο κ. Δ. Παπιάς (Σύμβουλος, εκτελεστικό μέλος) την 6/7/2009 κατέχει 473.539 μετοχές, εκ των οποίων οι 218.539 περιήλθαν στην κατοχή του μετά την 1.1.2008.
 - Ο κ. Ηλίας Ηλιόπουλος (Σύμβουλος, Ανεξάρτητο Μη Εκτελεστικό Μέλος Δ.Σ.) την 6/7/2009 κατέχει 3.000 μετοχές, εκ των οποίων όλες περιήλθαν στην κατοχή του πριν την 1.1.2008.
 - Η κα Μαριάννα Καϊμενοπούλου (εσωτερική ελέγκτρια) την 6/7/2009 κατέχει 250 μετοχές οι οποίες περιήλθαν στην κατοχή της πριν την 1.1.2008.
- 11.** Δεν γνωρίζουν να εκκρεμεί εις βάρος τους οποιαδήποτε ποινική δίωξη ή να εμπλέκονται σε οποιαδήποτε ποινική διαδικασία εν γένει.

3.15 Αμοιβές και οφέλη

Οι μικτές αμοιβές τους και τα οφέλη από την Εταιρία των υφιστάμενων μελών του Δ.Σ. - στα οποία συμπεριλαμβάνεται και το ανώτατο διευθυντικό στέλεχος - καθώς και της εσωτερικής ελέγκτριας κας Μαρίας Καϊμενοπούλου για τη χρήση που έληξε την 31.12.2008 παρατίθενται στον ακόλουθο πίνακα:

Όνοματεπώνυμο	Ιδιότητα	Μικτές Ετήσιες Αμοιβές	Αμοιβές Μελών Δ.Σ.	Εργοδοτικές εισφορές	Ομαδική Ασφάλιση	Αυτοκίνητο
Ποσά σε χιλ. ευρώ						
Πέτρος Σουρέτης του Κωνσταντίνου	Διευθώνων Σύμβουλος, εκτελεστικό μέλος	351,45	-	23,00	ναι	ναι
Χαράλαμπος Καλλής	Σύμβουλος, εκτελεστικό μέλος	151,17	-	8,63	ναι	ναι
Δημήτριος Παππιάς	Σύμβουλος, εκτελεστικό μέλος	126,50	-	-	ναι	ναι
Ηλίας Ηλιόπουλος	Σύμβουλος, ανεξάρτητο μη εκτελεστικό μέλος	21,00	-	-	-	-
Αλέξανδρος Μυλωνάκης	Σύμβουλος, ανεξάρτητο μη εκτελεστικό μέλος	21,20	-	-	-	-
Μαριάννα Καϊμενοπούλου	Εσωτερική Ελέγκτρια	30,39	-	8,07	ναι	όχι

Τα λοιπά μέλη του Δ.Σ. δεν έχουν λάβει αμοιβές είτε ως μέλη Δ.Σ. είτε λόγω έμμοιθης σχέσης από την Εταιρία ή από τις λοιπές εταιρίες του Ομίλου.

Το ύψος των ποσών που έχει προβλέψει ή καταλογίσει στα δεδουλευμένα έξοδα ο Όμιλος για συντάξεις, αποζημιώσεις λόγω εξόδου από την υπηρεσία ή παρεμφερή οφέλη, για τα ανωτέρω πρόσωπα ανήλθε σε € 8,5 χιλ. σωρευτικά για τη χρήση 2008.

Σύμφωνα με δήλωση της Διοίκησης της Εταιρίας δεν υφίστανται συμβάσεις παροχής υπηρεσιών που να συνδέουν τα μέλη της Διοίκησης με την Εκδότρια ή οποιαδήποτε άλλη συνδεδεμένη με αυτήν εταιρία και οι οποίες να προβλέπουν την παροχή οφελών κατά τη λήξη τους.

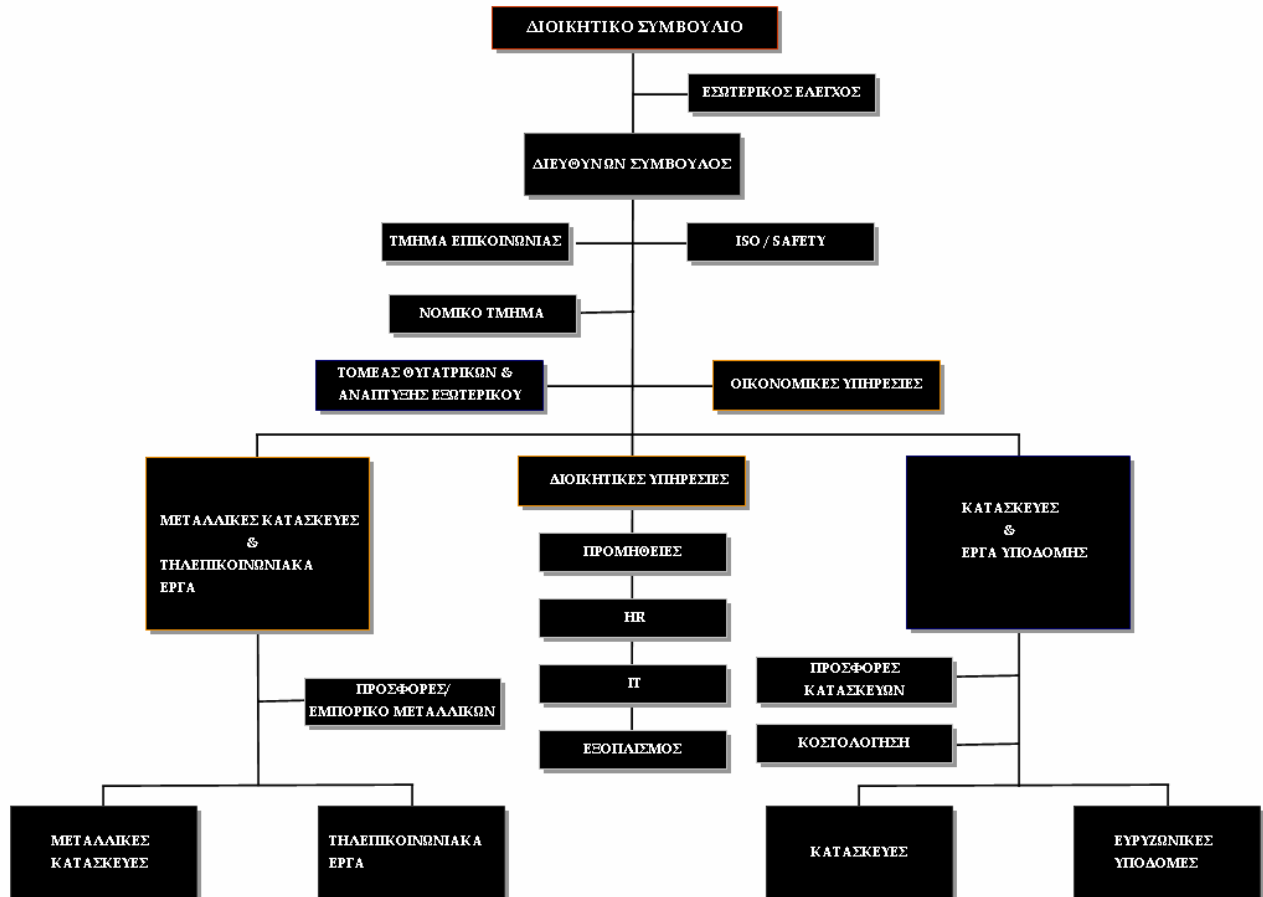
Σύμφωνα με σχετική δήλωση της Διοίκησης της Εταιρίας πέραν των ανωτέρω δεν υφίστανται άλλες αμοιβές και οφέλη για τα μέλη του Διοικητικού Συμβουλίου για τη χρήση 2008.

Η Εταιρία έχει ομαδικό πρόγραμμα ασφάλισης υγείας και δεν εφαρμόζει συνταξιοδοτικό πρόγραμμα για τους εργαζόμενούς της.

Δεν υφίσταται πρόγραμμα δικαιώματος αγοράς μετοχών για τα μέλη του Δ.Σ., τα Διευθυντικά Στελέχη και την Υπεύθυνο Τμήματος Εσωτερικού Ελέγχου.

3.16 Οργανόγραμμα

Το οργανόγραμμα της Εταιρίας παρατίθεται κατωτέρω:



3.17 Υπάλληλοι

Ο μέσος όρος του προσωπικού κατ' έτος και ανά κατηγορία για τα έτη 2006-2008 και τριμήνου 2009 για τον Όμιλο, είχε ως εξής:

ΜΕΣΟΣ ΟΡΟΣ ΑΠΑΣΧΟΛΟΥΜΕΝΩΝ				
	2006	2007	2008	31/3/2009
Διοικητικό Προσωπικό	114	119	110	110
Τεχνικό Προσωπικό	494	467	492	485
ΣΥΝΟΛΟ	608	586	602	595

Ο Όμιλος INTRAKAT δεν χρησιμοποιεί σημαντικό αριθμό προσωρινών υπαλλήλων.

Σημαντικό ποσοστό του προσωπικού της Εταιρίας είναι πτυχιούχοι Α.Ε.Ι. και γενικά απόφοιτοι τριτοβάθμιας εκπαίδευσης.

Η Εταιρία συνάπτει γραπτές συμβάσεις εργασίας, σε συμμόρφωση των όρων του Π.Δ.156/1994. Οι εργασιακές σχέσεις διέπονται από τη Διαιτητική Απόφαση 54/98 για τους «Όρους αμοιβής και εργασίας των εργαζομένων στις τεχνικές, μελετητικές και εργοληπτικές επιχειρήσεις όλης της χώρας».

Όλοι οι εργαζόμενοι στην Εταιρία είναι ασφαλισμένοι στα ταμεία που προβλέπεται από το νόμο.

Δεν υπάρχουν δικαιώματα αγοράς μετοχών (stock option) των εργαζομένων της INTRAKAT, καθώς επίσης και καμία συμφωνία για συμμετοχή των εργαζομένων στο κεφάλαιο της Εταιρίας.

3.18 Μέτοχοι

Στον ακόλουθο πίνακα παρουσιάζεται η μετοχική σύνθεση πριν και μετά την ολοκλήρωση της παρούσας αύξησης λόγω αναδοχής κλάδων, λαμβάνοντας υπόψη τη σχέση ανταλλαγής.

Μέτοχοι	ΠΡΙΝ ΤΗΝ ΑΝΑΔΟΧΗ ΚΛΑΔΩΝ			ΜΕΤΑ ΤΗΝ ΑΝΑΔΟΧΗ ΚΛΑΔΩΝ		
	Αριθμός Μετοχών	Αριθμός Δικαιωμάτων Ψήφου	% επί του συνόλου των δικαιωμάτων ψήφου	Αριθμός Μετοχών	Αριθμός Δικαιωμάτων Ψήφου	% επί του συνόλου των δικαιωμάτων ψήφου
		(βάσει του νόμου 3556/2007)	(βάσει του νόμου 3556/2007)		(βάσει του νόμου 3556/2007)	(βάσει του νόμου 3556/2007)
INTRACOM HOLDINGS	57.203.016	57.203.016	73,55%	57.203.016	57.203.016	61,76%
CYBARGO	0	0	0,00%	7.211.400	7.211.400	7,79%
ΚΑΡΑΓΙΑΝΝΗΣ	0	0	0,00%	6.928.600	6.928.600	7,48%
EUROKAT*	0	0	0,00%	707.000	-	-
Επενδυτικό Κοινό	20.566.984	20.566.984	26,45%	20.566.984	20.566.984	22,21%
ΣΥΝΟΛΟ (Α)	77.770.000			92.617.000		

*Οι 707.000 νέες μετοχές που λαμβάνει η θυγατρική εταιρία EUROKAT λόγω εισφοράς του κλάδου της, αποτελούν ίδιες μετοχές της INTRAKAT και αντιμετωπίζονται σύμφωνα με τις διατάξεις των άρθρων 16 και 17 του Κ.Ν. 2190/20.

Παρακάτω, παρατίθεται ο αριθμός των μετοχών που κατέχονται από τα μέλη του Δ.Σ. - στα οποία συμπεριλαμβάνεται και το ανώτατο διευθυντικό στελέχος της Εταιρίας - και από την εσωτερική ελέγκτρια:

- Ο κ. Σ. Κόκκαλης (Πρόεδρος) την 9/7/2009 κατέχει 20.984 μετοχές, εκ των οποίων οι 7.869 περιήλθαν στην κατοχή του μετά την 1.1.2008 και πιο συγκεκριμένα κατά την άσκηση των δικαιωμάτων λόγω της συμμετοχής του στην αύξηση μετοχικού κεφαλαίου που αποφασίσθηκε με την από 23.06.2008 Τακτική Γενική Συνέλευση της Εταιρίας. Οι εν λόγω μετοχές αγοράστηκαν στην τιμή διάθεσης της εν λόγω αύξησης των € 0,55.
- Ο κ. Δ. Κλώνης (Αντιπρόεδρος) την 6/7/2009 κατέχει 32.000 μετοχές, εκ των οποίων οι 12.000 περιήλθαν στην κατοχή του μετά την 1.1.2008 και πιο συγκεκριμένα κατά την άσκηση των δικαιωμάτων λόγω της συμμετοχής του στην αύξηση μετοχικού κεφαλαίου που αποφασίσθηκε με την από 23.06.2008 Τακτική Γενική Συνέλευση της Εταιρίας. Οι εν λόγω μετοχές αγοράστηκαν στην τιμή διάθεσης της εν λόγω αύξησης των € 0,55.

Ο κ. Π. Σουρέτης (Διευθύνων Σύμβουλος) την 6/7/2009 κατέχει 1.681.907 μετοχές. Κατά την περίοδο 1.1.2008 έως σήμερα περιήλθαν στην κατοχή του 693.928 μετοχές εκ των οποίων τις 613.005 μετοχές τις απέκτησε κατά την άσκηση των δικαιωμάτων λόγω της συμμετοχής του στην αύξηση μετοχικού κεφαλαίου που αποφασίσθηκε με την από 23.06.2008 Τακτική Γενική Συνέλευση της Εταιρίας στην τιμή διάθεσης της εν λόγω αύξησης των € 0,55 και τις λοιπές 80.923 μετοχές τις αγόρασε με μέση χρηματιστηριακή τιμή €0,61.

- Ο κ. Ν. Λαμπρούκος (Σύμβουλος, εκτελεστικό μέλος) την 6/7/2009 κατέχει 30.000 μετοχές, εκ των οποίων όλες περιήλθαν στην κατοχή του μετά την 1.1.2008 με μέση χρηματιστηριακή τιμή €0,53.
- Ο κ. Δ. Παππάς (Σύμβουλος, εκτελεστικό μέλος) την 6/7/2009 κατέχει 473.539 μετοχές. Κατά την περίοδο από 1.1.2008 έως σήμερα περιήλθαν στην κατοχή του 218.539 μετοχές εκ των οποίων τις 172.702 μετοχές τις απέκτησε κατά την άσκηση των δικαιωμάτων λόγω της συμμετοχής του στην αύξηση μετοχικού κεφαλαίου που αποφασίσθηκε με την από 23.06.2008 Τακτική Γενική Συνέλευση της Εταιρίας στην τιμή διάθεσης της εν λόγω αύξησης των €0,55 και τις λοιπές 45.837 μετοχές τις αγόρασε με μέση χρηματιστηριακή τιμή €0,74.
- Ο κ. Χ. Καλλής (Σύμβουλος, Εκτελεστικό Μέλος Δ.Σ.) την 6/7/2009 κατέχει 100.000 μετοχές, εκ των οποίων όλες περιήλθαν στην κατοχή του μετά την 1.1.2008 με μέση χρηματιστηριακή τιμή €0,51.
- Ο κ. Ηλίας Ηλιόπουλος (Σύμβουλος, Ανεξάρτητο Μη Εκτελεστικό Μέλος Δ.Σ.) την 6/7/2009 κατέχει 3.000 μετοχές, εκ των οποίων όλες περιήλθαν στην κατοχή του πριν την 1.1.2008.
- Η κα Μαριάννα Καϊμενοπούλου (εσωτερική ελέγκτρια) την 6/7/2009 κατέχει 250 μετοχές, εκ των οποίων όλες περιήλθαν στην κατοχή της το έτος 2001.

Κατά δήλωση της Εταιρίας κανένα φυσικό ή νομικό πρόσωπο δεν κατέχει ποσοστό μεγαλύτερο του 5% του συνολικού μετοχικού κεφαλαίου εκτός της INTRACOM HOLDINGS καθώς και της CYBARCO ΑΤΕ και της Θ. ΚΑΡΑΓΙΑΝΝΗΣ ΑΕ. όπως προκύπτει μετά την παρούσα αναδοχή κλάδων.

Σύμφωνα με γραπτή δήλωση των εκπροσώπων της Εταιρίας, δεν υφίστανται ειδικές συμφωνίες μετόχων ή συμφωνίες περί του τρόπου ασκήσεως των δικαιωμάτων ψήφου, ούτε, στο μέτρο που γνωρίζει, υφίστανται δικαστικές διενέξεις μεταξύ των μετόχων.

Επίσης κατά δήλωση της Εταιρίας δεν υφίσταται περίπτωση προσώπου μη μέλους των διοικητικών, διαχειριστικών ή εποπτικών οργάνου το οποίο να κατέχει, άμεσα ή έμμεσα, ποσοστό του κεφαλαίου ή των δικαιωμάτων ψήφου της Εταιρίας που πρέπει να κοινοποιείται δυνάμει της ισχύουσας εθνικής νομοθεσίας.

Κατά δήλωση της Εταιρίας οι κύριοι μέτοχοι της Εταιρίας δεν κατέχουν διαφορετικά δικαιώματα ψήφου από αυτά που αναφέρονται στον ανωτέρω πίνακα της μετοχικής σύνθεσης.

Στο βαθμό που η Εταιρία γνωρίζει, η φύση αυτού του ελέγχου που ασκείται από τους μετόχους της καθώς και τα μέτρα που ελήφθησαν για να διασφαλιστεί, δεν ασκούνται με τρόπο καταχρηστικό.

Σύμφωνα με δήλωση της Διοίκησης της Εταιρίας, δεν υπάρχει, γνωστή στην Εταιρία, συμφωνία της οποίας η εφαρμογή θα μπορούσε, σε μια μεταγενέστερη ημερομηνία, να επιφέρει αλλαγές όσον αφορά τον έλεγχό της.

Επιπρόσθετα, τα όργανα και οι διαδικασίες ελέγχου της Εταιρίας περιγράφονται στο Καταστατικό της το οποίο δεν έχει προβλέψει διάφορες των διατάξεων του κανονιστικού νόμου Κ.Ν.2190/1920 και στον Κανονισμό Λειτουργίας της Εταιρίας.

Κατά δήλωση της Εταιρίας, η Εταιρία δεν κατέχει ίδιες μετοχές κατά την ημερομηνία του παρόντος Ενημερωτικού Δελτίου καθώς και οι θυγατρικές της δεν κατέχουν μετοχές της Εταιρίας με εξαίρεση τις 707.000 νέες μετοχές που λαμβάνει η θυγατρική εταιρία EUROKAT λόγω εισφοράς του κλάδου της και οι οποίες αντιμετωπίζονται σύμφωνα με τις διατάξεις των άρθρων 16 και 17 του ΚΝ 2190/20.

Σύμφωνα με δήλωση της Διοίκησης της Εταιρίας, δεν υφίστανται περιπτώσεις μετατρέψιμων κινητών αξιών, ανταλλάξιμων κινητών αξιών ή κινητών αξιών με τίτλους επιλογής (warrants), δικαίωμα ή/και υποχρέωση απόκτησης σε σχέση με το εγκεκριμένο αλλά όχι εγγεγραμμένο κεφάλαιο, ή δέσμευση αύξησης του κεφαλαίου, ούτε δικαίωμα προαίρεσης για το κεφάλαιο οποιουδήποτε μέλους του ομίλου ή συμφωνία υπό όρους ή άνευ όρων που προβλέπει ότι το κεφάλαιο αυτό θα αποτελέσει το αντικείμενο δικαιώματος προαίρεσης.

3.19 Συναλλαγές με Συνδεδεμένα Μέρη

Σύμφωνα με δήλωση της Εταιρίας δεν υπάρχουν άλλες σημαντικές συναλλαγές με συνδεδεμένα πρόσωπα όπως αυτές ορίζονται εννοιολογικά στις διατάξεις του σχετικού Προτύπου (ΔΛΠ 24), εκτός από αυτές που παρατίθενται παρακάτω, σύμφωνα με την ενότητα 19 του Παραρτήματος Ι του Κανονισμού 809/2004 της Επιτροπής των Ευρωπαϊκών Κοινοτήτων. Η Εταιρία δηλώνει ότι όλες οι συναλλαγές με συνδεδεμένα πρόσωπα έχουν συναφθεί με τους συνηθισμένους όρους της αγοράς.

Οι συναλλαγές αυτές περιγράφονται ως ακολούθως:

3.19.1 Εταιρίες με Κοινή Διοίκηση

Τα Μέλη του Διοικητικού Συμβουλίου της Εταιρίας συμμετέχουν στη διοίκηση και λοιπών εταιριών του Ομίλου INTRAKAT ως κατωτέρω:

	INTRAKAT	IN MAINT	EUROKAT	INTRA DEVELOPMENT	ΚΕΠΑ ΑΤΤΙΚΗΣ	INTRAKAT INTERNATI ONAL LTD
Κόκκαλης Π. Σωκράτης	Πρόεδρος Δ.Σ.			Πρόεδρος Δ.Σ.		
Κλώνης Χ. Δημήτριος	Αντιπρόεδρος Δ.Σ.			Αντιπρόεδρος Δ.Σ.		Μέλος Συμβουλίου Διευθυντών
Σουρέτης Κ. Πέτρος	Διευθ. Σύμβουλος	Πρόεδρος & Δ/νων Σύμβουλος	Πρόεδρος	Διευθόνων Σύμβουλος	Αντιπρόεδρος	.
Λαμπρούκος Δ. Νικόλαος - Σωκράτης	Μέλος			Μέλος		
Χαράλαμπος Κ. Καλλής	Μέλος	Μέλος	Μέλος			
Παππάς Α. Δημήτρης		Μέλος	Αντιπρόεδρ. & Δ/νων Σύμβουλος		Δ/νων Σύμβουλος	
Κόκκαλης Σ. Σωκράτης	Μέλος					
Χρυσικόπουλος Κ. Ιωάννης	Μέλος					
Μυλωνάκης Ε. Αλέξανδρος	Μέλος					
Ηλιόπουλος Ε. Ηλίας	Μέλος					
Τσούφης Μ. Αναστάσιος	Μέλος					

3.19.2 Αμοιβές μελών διοικητικού συμβουλίου χρήσεων 2006-2008

Οι συνολικές αμοιβές των μελών Διοικητικού Συμβουλίου της Εταιρίας και των εταιριών που ενοποίησε η Εταιρία για τις χρήσεις 2006 - 2008 έχουν ως εξής:

ΕΤΑΙΡΙΑ	2006	2007	2008
ποσά σε χιλ. ευρώ			
INTRAKAT	484,18	549,46	741,41

Τα ανωτέρω ποσά περιλαμβάνουν το σύνολο των μικτών αμοιβών που προκύπτουν, τόσο από την έμμοιθη σχέση των μελών με τις εταιρίες, όσο και από τη σχέση αυτών ως μέλη. Δεν συμπεριλαμβάνονται αμοιβές από διανομή κερδών των ανωτέρω εταιριών.

Τα μέλη του Διοικητικού Συμβουλίου δεν έχουν άλλες παροχές εκτός εάν διατηρούν έμμοιθη σχέση με την Εταιρία, οπότε έχουν τις ίδιες παροχές με το υπόλοιπο προσωπικό που απορρέουν από την εν λόγω έμμοιθη σχέση.

3.19.3 Ενδοομιλικές συμβάσεις

Η Εκδότρια Εταιρία INTRAKAT συναλλάσσεται με τις λοιπές εταιρίες του Ομίλου και σύμφωνα με δήλωση της Εταιρίας οι τυχόν συναλλαγές μεταξύ τους διέπονται από τους κανόνες και από τους συνήθεις όρους αγοράς. Οι συμβάσεις που έχει συνάψει η Εκδότρια Εταιρία εντάσσονται στο σύννηθες πλαίσιο δραστηριοτήτων της.

3.19.4 Διεταιρικές Συναλλαγές της INTRAKAT κατά τις χρήσεις 2006 - 2008 και περίοδου 1.1-31.3.2009

Οι διεταιρικές συναλλαγές και τα υπόλοιπα μεταξύ της Εταιρίας και των συνδεδόμενων εταιριών του Ομίλου για τις χρήσεις 2006, 2007, 2008 και τριμήνου 2009 απεικονίζονται στους παρακάτω πίνακες, οι οποίοι έχουν καταρτιστεί σύμφωνα με το ΔΛΠ 24 και έχουν ελεγχθεί από Ορκωτό Ελεγκτή-Λογιστή:

Χρήση 2006

ΑΠΑΙΤΗΣΕΙΣ ΟΜΙΛΟΥ				
Ποσά σε χιλ. €	INTRAKAT	IN MAINT	INTRACOM CONSTRUCT	ΣΥΝΟΛΑ
INTRAKOM HOLDINGS	1.978,33	223,90		2.202,23
INTRACOM ΠΑΡΟΧΗ ΥΠΗΡΕΣΙΩΝ	111,59	16,81		128,40
INTRACOM DEFENCE	188,16	124,88		313,04
INTRACOM TELECOM	4.505,43	374,62		4.880,05
HOL AE	2.041,78			2.041,78
INTRALBAN SHA	30,94			30,94
INTRAROM SA	0,00		3.982,60	3.982,60
INTRACOM BULGARIA	3,53			3,53
ΘΡΥΛΟΣ ΑΕ	7.493,56	67,64		7.561,20
ΣΤ.Γ.ΚΑΡΑΙΣΚΑΚΗΣ ΑΕ	25,93	100,44		126,37
ΟΛΥΜΠΙΑΚΟΣ ΠΑΕ	2.468,96			2.468,96
Κ/Ε ΠΑΝΘΕΣΣΑΛΙΚΟΥ ΣΤΑΔΙΟΥ	361,09			361,09
Κ/Ε ΑΝΤΙΣΦΑΙΡΗΣΗΣ ΟΑΚΑ	296,67			296,67
Κ/Ε INTRAKAT-ΓΑΝΤΖΟΥΛΑΣ	442,71			442,71
Κ/Ε ΚΑΡΠΑΘΟΥ	381,26			381,26
Κ/Ε INTRAKAT-ERGAS-ALGAS	4,21			4,21
Κ/Ε ΕΛΤΕΡ-INTRAKAT	125,70			125,70
ΣΥΝΟΛΑ	20.459,85	908,29	3.982,60	25.350,74

ΥΠΟΧΡΕΩΣΕΙΣ ΟΜΙΛΟΥ				
Ποσά σε χιλ. €	INTRAKAT	IN MAINT	INTRACOM CONSTRUCT	ΣΥΝΟΛΑ
INTRAKOM HOLDINGS	2.277,48			2.277,48
INTRACOM ΠΑΡΟΧΗ ΥΠΗΡΕΣΙΩΝ	57,26			57,26
INTRASOFT INTERNATIONAL	431,99			431,99
INTRACOM TELECOM	547,99	34,59		582,58
HOL AE	1,27			1,27
INTRACOM DOO SKOPJE	2,40			2,40
INTRAROM SA	0,00		36,19	36,19
INTRACOM BULGARIA	7,36			7,36
ΣΤ.Γ.ΚΑΡΑΙΣΚΑΚΗΣ ΑΕ	6,30			6,30

Κ/Ε ΑΝΤΙΣΦΑΙΡΗΣΗΣ ΟΑΚΑ	4,61			4,61
ΣΥΝΟΛΑ	3.336,66	34,59	36,19	3.407,44

ΕΞΟΔΑ ΟΜΙΛΟΥ			
<i>Ποσά σε χιλ. €</i>	INTRAKAT	IN MAINT	ΣΥΝΟΛΑ
INTRAKOM HOLDINGS	0,00	273,95	273,95
INTRACOM ΠΑΡΟΧΗ ΥΠΗΡΕΣΙΩΝ	95,03	74,99	170,02
INTRACOM DEFENCE	1.997,92	465,3	2.463,22
INTRASOFT INTERNATIONAL	0,00	1,93	1,93
INTRACOM TELECOM	3.878,58	690,16	4.568,74
HOL AE	3.170,80		3.170,80
INTRALBAN SHA	154,42		154,42
INTRACOM DOO SKOPJE	3,14		3,14
INTRACOM BULGARIA	3,53		3,53
ΘΡΥΛΟΣ ΑΕ	219,08	67,69	286,77
ΣΤ.Γ.ΚΑΡΑΙΣΚΑΚΗΣ ΑΕ	0,00	100,44	100,44
Κ/Ε ΑΝΤΙΣΦΑΙΡΗΣΗΣ ΟΑΚΑ	7,23		7,23
Κ/Ε INTRAKAT-ΓΑΝΤΖΟΥΛΑΣ	172,00		172,00
Κ/Ε ΚΑΡΠΑΘΟΥ	1.579,80		1.579,80
Κ/Ε INTRAKAT-ERGAS-ALGAS	1,00		1,00
ΣΥΝΟΛΑ	11.282,53	1.674,46	12.956,99

ΕΞΟΔΑ ΟΜΙΛΟΥ	
<i>Ποσά σε χιλ. €</i>	INTRAKAT
INTRAKOM HOLDINGS	468,25
INTRACOM ΠΑΡΟΧΗ ΥΠΗΡΕΣΙΩΝ	22,92
INTRACOM DEFENCE	1.410,77
INTRASOFT INTERNATIONAL	61,67
INTRACOM TELECOM	160,11
Κ/Ε ΚΑΡΠΑΘΟΥ	1.579,80
ΣΥΝΟΛΑ	3.703,52

Χρήση 2007

ΑΠΑΙΤΗΣΕΙΣ ΟΜΙΛΟΥ				
<i>Ποσά σε χιλ. €</i>	INTRAKAT	IN MAINT	INTRACOM CONSTRUCT	ΣΥΝΟΛΑ
INTRAKOM HOLDINGS	1.111,97	84,28		1.196,25
INTRACOM Α.Ε. ΠΑΡΟΧΗΣ ΥΠΗΡΕΣΙΩΝ ΠΛΗΡΟΦΟΡΙΚΗΣ		2,42		2,42
INTRAKOM Α.Ε. ΑΜΥΝΤΙΚΩΝ ΗΛΕΚΤΡ. ΣΥΣΤΗΜΑΤΩΝ	182,34	36,72		219,06
HELLAS ON LINE Α.Ε.	7.883,40	18,14		7.901,54
INTRALOT ΑΕ	0,00	50,80		50,80
INTRACOM Α.Ε. ΤΗΛΕΠΙΚΟΙΝΩΝΙΑΚΩΝ ΛΥΣΕΩΝ	3.177,57	132,96		3.310,53
TELEDOME Α.Ε.	561,92			561,92
INTRALBAN SHA	57,27			57,27
INTRAROM SA	161,57		3.067,98	3.229,55
INTRACOM BULGARIA S.A.	195,04			195,04
ΘΡΥΛΟΣ ΑΕ	4.645,82	65,50		4.711,32
ΣΤΑΔΙΟ Γ. ΚΑΡΑΪΣΚΑΚΗΣ ΑΕ	25,93	190,30		216,23
ΟΛΥΜΠΙΑΚΟΣ Π.Α.Ε	1.490,15	26,21		1.516,36
Κ/Ε INTRAKAT-INTRACOM Α.Ε ΤΛ/ΚΩΝ ΛΥΣΕΩΝ	71,41			71,41
Κ/Ε ΠΑΝΘΕΣΣΑΛΙΚΟΥ ΣΤΑΔΙΟΥ	55,51			55,51
Κ/Ε ΑΝΤΙΣΦΑΙΡΗΣΗΣ	118,53			118,53
Κ/Ε INTRAKAT-ΕΝΕΡΓΕΙΑ	0,08			0,08
Κ/Ε ΚΟΛΥΜΒΗΤΗΡΙΟΥ	250,81			250,81
Κ/Ε INTRAKAT-ΓΑΝΤΖΟΥΛΑΣ	6,97			6,97
Κ/Ε ΑΕΡΟΔΡΟΜΙΟΥ ΚΑΡΠΑΘΟΥ	1.337,31			1.337,31
Κ/Ε INTRAKAT-ERGAS-ALGAS	1,40			1,40
Κ/Ε ΕΛΤΕΡ-INTRAKAT	2.154,45			2.154,45
ΣΥΝΟΛΑ	23.489,47	607,33	3.067,98	27.164,78

ΥΠΟΧΡΕΩΣΕΙΣ ΟΜΙΛΟΥ				
<i>Ποσά σε χιλ. €</i>	INTRAKAT	IN MAINT	INTRACOM CONSTRUCT	ΣΥΝΟΛΑ
INTRACOM Α.Ε. ΠΑΡΟΧΗΣ ΥΠΗΡΕΣΙΩΝ ΠΛΗΡΟΦΟΡΙΚΗΣ	26,81		34,59	61,40
INTRAKOM Α.Ε. ΑΜΥΝΤΙΚΩΝ ΗΛΕΚΤΡ. ΣΥΣΤΗΜΑΤΩΝ	1,20			1,20
INTRASOFT Α.Ε.	378,45			378,45
HELLAS ON LINE Α.Ε.	3,54			3,54
ΤΡΑΠΕΖΑ ΠΛΗΡΟΦΟΡΙΩΝ ΚΑΙ ΠΕΡΙΕΧΟΜΕΝΟΥ Α.Ε.	8,23			8,23
INTRACOM Α.Ε. ΤΗΛΕΠΙΚΟΙΝΩΝΙΑΚΩΝ ΛΥΣΕΩΝ	2.021,90	0,39		2.022,29
TELEDOME Α.Ε.	1,83			1,83
INTRAROM SA	0,00		123,50	123,50
INTRACOM BULGARIA S.A.	7,36			7,36
ΣΤΑΔΙΟ Γ. ΚΑΡΑΪΣΚΑΚΗΣ ΑΕ	33,95			33,95
Κ/Ε INTRAKAT-INTRACOM Α.Ε ΤΛ/ΚΩΝ ΛΥΣΕΩΝ	4,01			4,01
Κ/Ε INTRAKAT-ΓΑΝΤΖΟΥΛΑΣ	35,00			35,00
Κ/Ε ΕΛΤΕΡ-INTRAKAT	437,89			437,89
ΣΥΝΟΛΑ	2.960,17	0,39	158,09	3.118,65

ΕΞΟΔΑ ΟΜΙΛΟΥ			
<i>Ποσά σε χιλ. €</i>	INTRAKAT	IN MAINT	ΣΥΝΟΛΑ
INTRAKOM HOLDINGS	3.272,58	289,08	3.561,66

INTRACOM Α.Ε. ΠΑΡΟΧΗΣ ΥΠΗΡΕΣΙΩΝ ΠΛΗΡΟΦΟΡΙΚΗΣ	0,74	25,13	25,87
INTRAKOM Α.Ε. ΑΜΥΝΤΙΚΩΝ ΗΛΕΚΤΡ. ΣΥΣΤΗΜΑΤΩΝ	492,58		492,58
INTRASOFT Α.Ε.	2,47		2,47
HELLAS ON LINE Α.Ε.	18.519,25	53,24	18.572,49
INTRALOT ΑΕ	186,38		186,38
INTRACOM Α.Ε. ΤΗΛΕΠΙΚΟΙΝΩΝΙΑΚΩΝ ΛΥΣΕΩΝ	5.524,19	730,09	6.254,28
TELEDOME Α.Ε.	545,55		545,55
INTRALBAN SHA	57,27		57,27
INTRAROM SA	174,66		174,66
INTRACOM KOSOVO	5,39		5,39
INTRACOM BULGARIA S.A.	193,51		193,51
ΘΡΥΛΟΣ ΑΕ	42,50	132,90	175,40
ΣΤΑΔΙΟ Γ. ΚΑΡΑΪΣΚΑΚΗΣ ΑΕ	260,19		260,19
Κ/Ε INTRAKAT-INTRACOM Α.Ε ΤΛ/ΚΩΝ ΛΥΣΕΩΝ	25,15		25,15
Κ/Ε ΑΕΡΟΔΡΟΜΙΟΥ ΚΑΡΠΑΘΟΥ	2.835,89		2.835,89
Κ/Ε ΕΛΤΕΡ-INTRAKAT	1.350,00		1.350,00
ΣΥΝΟΛΑ	33.488,30	1.230,44	34.718,74

ΕΞΟΔΑ ΟΜΙΛΟΥ			
<i>Ποσά σε χιλ. €</i>	INTRAKAT	INTRACOM CONSTRUCT	ΣΥΝΟΛΑ
INTRAKOM HOLDINGS	1.062,29		1.062,29
INTRACOM Α.Ε. ΠΑΡΟΧΗΣ ΥΠΗΡΕΣΙΩΝ ΠΛΗΡΟΦΟΡΙΚΗΣ	22,54		22,54
INTRAKOM Α.Ε. ΑΜΥΝΤΙΚΩΝ ΗΛΕΚΤΡ. ΣΥΣΤΗΜΑΤΩΝ	4,02		4,02
INTRASOFT Α.Ε.	0,44		0,44
HELLAS ON LINE Α.Ε.	7,17		7,17
ΤΡΑΠΕΖΑ ΠΛΗΡΟΦΟΡΙΩΝ ΚΑΙ ΠΕΡΙΕΧΟΜΕΝΟΥ Α.Ε.	0,02		0,02
INTRACOM Α.Ε. ΤΗΛΕΠΙΚΟΙΝΩΝΙΑΚΩΝ ΛΥΣΕΩΝ	58,89		58,89
INTRAROM SA	0,00	113,79	113,79
Κ/Ε INTRAKAT-INTRACOM Α.Ε ΤΛ/ΚΩΝ ΛΥΣΕΩΝ	3,70		3,70
ΣΥΝΟΛΑ	1.159,07	113,79	1.272,86

Χρήση 2008

ΑΠΑΙΤΗΣΕΙΣ ΟΜΙΛΟΥ						
Ποσά σε χιλ. €	INTRAKAT	INTRA DEVELOPMENT	INMAINT	INTRACOM CONSTRUCT	ΚΕΙΑ ΔΕΠΑ	ΣΥΝΟΛΑ
INTR.HOLDINGS	511,97	29,75	97,57			639,29
INTRACOM IT			38,00			38,00
INTRACOM TELCO	2.714,50		208,90		1,52	2.924,92
INTRACOM DEFENCE	61,55		44,01			105,56
INTRASOFT AE			0,22			0,22
INTRALOT A.E.	0,00		350,43			350,43
INTRALBAN	13,09					13,09
INTRAROM	48,76			1.954,45		2.003,21
INTRACOM Ltd SKOPJE	0,06					0,06
HOL	11.921,72		38,75			11.960,47
ΑΤΤΙΚΕΣ ΤΗΛΕΠ/ΝΙΕΣ	2.226,90		3,17			2.230,07
ΘΡΥΛΟΣ ΑΕ	4.108,80		311,48			4.420,28
ΣΤ.Γ.ΚΑΡΑΙΣΚΑΚΗΣ	25,93		245,37			271,30
ΟΣΦΠ	1.490,14		46,17			1.536,31
Κ/Ε ΔΕΠΑ	171,53					171,53
PLURIN TELECOMUNICATIONS				31,08		31,08
Κ/Ε ΕΛΤΕΡ-INTRAKAT ΕΠΑ ΑΕΡΙΟΥ	1.597,95					1.597,95
Κ/Ε ΠΑΝΘΕΣΣΑΛΙΚΟΥ	370,09					370,09
Κ/Ε ΑΝΤΙΣΦΑΙΡΙΣΗΣ	237,06					237,06
Κ/Ε ΚΟΛΥΜΒΗΤΡΙΟΥ ΟΑΚΑ	501,62					501,62
Κ/Ε <ΕΛΤΕΡ-INTRAKAT-ΕΝΕΡΓΕΙΑ	0,19					0,19
Κ/Ε INTRAKAT-ΓΑΝΤΖΟΥΛΑΣ	13,95					13,95
Κ/Ε ΚΑΡΠΑΘΟΥ	245,09					245,09
Κ/Ε INTRAKAT-ERGAS-ALGAS	4,21					4,21
ΣΥΝΟΛΑ	26.265,11	29,75	1.384,07	1.985,53	1,52	29.665,98

ΥΠΟΧΡΕΩΣΕΙΣ ΟΜΙΛΟΥ									
Ποσά σε χιλ. €	INTRAKAT	INTRA DEVELOPMENT	INMAINT	EUROKAT	ΚΕΙΑ ΔΕΠΑ	ΚΕΙΑ ΑΓΟΙΩΣ ΑΛΕΞΑΝΔΡΟΥ ΠΟΛΗΣ	ΚΕΙΑ ΕΠΑ 1	INTRACOM CONSTRUCT	ΣΥΝΟΛΑ
INTR.HOLDINGS	645,69	31,94	0,02	5,79			10,27		693,71
INTRACOM IT	62,75	97,44	0,01					34,59	194,79
INTRACOM TELCO	1.300,93	11,48	0,33	3,48	74,05	0,76			1.391,03
INTRACOM DEFENCE	2,49								2,49
INTRASOFT AE	392,08								392,08
INTRAROM	0,00							38,28	38,28
HOL	0,00				0,08				0,08
ΣΤ.Γ.ΚΑΡΑΙΣΚΑΚΗΣ	56,38								56,38
ΟΣΦΠ	7,98								7,98
Κ/Ε ΔΕΠΑ	24,21								24,21
Κ/Ε ΕΛΤΕΡ-INTRAKAT ΕΠΑ ΑΕΡΙΟΥ	461,09								461,09
Κ/Ε ΑΝΤΙΣΦΑΙΡΙΣΗΣ	95,00								95,00
Κ/Ε INTRAKAT-ΓΑΝΤΖΟΥΛΑΣ	48,23								48,23
ΣΥΝΟΛΑ	3.096,83	140,86	0,36	9,27	74,13	0,76	10,27	72,87	3.405,35

ΕΞΟΔΑ ΟΜΙΛΟΥ				
<i>Ποσά σε χιλ. €</i>	INTRAKAT	IN MAINT	INTRACOM CONSTRUCT	ΣΥΝΟΛΑ
INTR.HOLDINGS	0,00	284,86		284,86
INTRACOM IT	0,00	136,66		136,66
INTRACOM TELCO	4.414,30	669,83		5.084,13
INTRACOM DEFENCE	39,67	494,46		534,13
INTRALOT A.E.	0,00	693,79		693,79
INTRALBAN	13,09			13,09
INTRAROM	33,18			33,18
INTRACOM Ltd SKOPJE	0,06			0,06
HOL	18.151,85	190,13		18.341,98
ΑΤΤΙΚΕΣ ΤΗΛΕΠ/ΝΙΕΣ	3.126,98	3,12		3.130,10
ΘΡΥΛΟΣ ΑΕ	0,00	232,19		232,19
ΣΤ.Γ.ΚΑΡΑΙΣΚΑΚΗΣ	0,00	411,50		411,50
ΟΣΦΠ	0,00	3,50		3,50
Κ/Ε ΔΕΠΙΑ	736,15			736,15
PLURIN TELECOMUNICATIONS	0,00		33,56	33,56
Κ/Ε ΚΑΡΠΑΘΟΥ	3.864,02			3.864,02
ΣΥΝΟΛΑ	30.379,30	3.120,04	33,56	33.532,90

ΕΞΟΔΑ ΟΜΙΛΟΥ			
<i>Ποσά σε χιλ. €</i>	INTRAKAT	INTRACOM CONSTRUCT	ΣΥΝΟΛΑ
INTR.HOLDINGS	583,73		583,73
INTRACOM IT	30,66		30,66
INTRACOM TELCO	1.281,77		1.281,77
INTRACOM DEFENCE	5,29		5,29
INTRASOFT ΑΕ	11,46		11,46
INTRAROM	0,00	225,31	225,31
HOL	9,85		9,85
Κ/Ε ΔΕΠΙΑ	15,54		15,54
ΣΥΝΟΛΑ	1.938,30	225,31	2.163,61

1/1/2008-31/3/2009

ΑΠΑΙΤΗΣΕΙΣ ΟΜΙΛΟΥ					
Ποσά σε χιλ. €	INTRAKAT	INMAINT	INTRA DEVELOPMENT	INTRACOM CONSTRUCT	ΣΥΝΟΛΑ
INTR.HOLDINGS	511,97	63,48	29,75		605,20
INTRACOM TELCO	3.186,08	239,46			3.425,54
INTRACOM DEFENCE	61,55	37,14			98,69
INTRALOT A.E.		43,86			43,86
HOL	11.741,62				11.741,62
ΑΤΤΙΚΕΣ ΘΗΛΕΠ/ΝΙΕΣ	3.127,47				3.127,47
INTRALBAN	13,09				13,09
INTRACOM DOO SKOPJE	0,05				0,05
INTRAROM	48,76			1.866,45	1.915,21
ΘΡΥΛΟΣ ΑΕ	4.108,80	88,75			4.197,55
ΣΤ.Γ.ΚΑΡΑΙΣΚΑΚΗΣ	25,93	334,81			360,74
ΟΣΦΠ	1.490,15	5,00			1.495,15
Κ/Ε ΕΛΤΕΡ-INTRAKAT ΕΠΑ 1 ΑΕΡΙΟΥ	1.597,96				1.597,96
Κ/Ε ΠΑΝΘΕΣΣΑΛΙΚΟΥ ΣΤΑΔΙΟΥ	418,85				418,85
Κ/Ε ΑΝΤΙΣΦΑΙΡΙΣΗΣ	237,06				237,06
Κ/Ε ΚΟΛΥΜΒΗΤΗΡΙΟΥ	501,62				501,62
Κ/Ε <ΕΛΤΕΡ-INTRAKAT-ΕΝΕΡΓΕΙΑ	0,19				0,19
Κ/Ε ΑΕΡΟΔΡΟΜΙΟΥ ΚΑΡΠΑΘΟΥ	245,09				245,09
Κ/Ε INTRAKAT-ΓΑΝΤΖΟΥΛΑΣ	13,95				13,95
Κ/Ε INTRAKAT-ERGAS-ALGAS	4,21				4,21
ΣΥΝΟΛΑ	27.334,40	812,50	29,75	1.866,45	30.043,10

ΥΠΟΧΡΕΩΣΕΙΣ ΟΜΙΛΟΥ			
Ποσά σε χιλ. €	INTRAKAT	INTRACOM CONSTRUCT	ΣΥΝΟΛΑ
INTR.HOLDINGS	822,86		822,86
INTRACOM IT	69,99	34,59	104,58
INTRACOM TELCO	1.775,25		1.775,25
INTRACOM DEFENCE	2,87		2,87
INTRASOFT	392,08		392,08
HOL	2,92		2,92
INTRACOM DOO SKOPJE	2,40		2,40
INTRAROM	0,00	134,87	134,87
ΣΤ.Γ.ΚΑΡΑΙΣΚΑΚΗΣ	56,38		56,38
ΟΣΦΠ	7,98		7,98
Κ/Ε ΕΛΤΕΡ-INTRAKAT ΕΠΑ 1 ΑΕΡΙΟΥ	247,63		247,63
Κ/Ε ΑΝΤΙΣΦΑΙΡΙΣΗΣ	95,00		95,00
Κ/Ε INTRAKAT-ΓΑΝΤΖΟΥΛΑΣ	48,23		48,23
ΣΥΝΟΛΑ	3.523,59	169,46	3.693,05

ΕΞΟΔΑ ΟΜΙΛΟΥ			
<i>Ποσά σε χιλ. €</i>	INTRAKAT	INMAINT	ΣΥΝΟΛΑ
INTR.HOLDINGS		104,82	104,82
INTRACOM IT		90,65	90,65
INTRACOM TELCO	405,88	206,92	612,80
INTRACOM DEFENCE		150,33	150,33
INTRASOFT			0,00
INTRALOT A.E.		226,78	226,78
HOL	1.938,32	32,04	1.970,36
ΑΙΤΙΚΕΣ ΤΗΛΕΠ/ΝΙΕΣ	778,67		778,67
ΘΡΥΛΟΣ ΑΕ		43,10	43,10
ΣΤ.Γ.ΚΑΡΑΙΣΚΑΚΗΣ		98,22	98,22
ΟΣΦΠ		1,40	1,40
Κ/Ξ ΑΕΡΟΔΡΟΜΙΟΥ ΚΑΡΠΑΘΟΥ	1.037,84		1.037,84
ΣΥΝΟΛΑ	4.160,71	954,26	5.114,97

ΕΞΟΔΑ ΟΜΙΛΟΥ	
<i>Ποσά σε χιλ. €</i>	INTRAKAT
INTR.HOLDINGS	159,37
INTRACOM IT	6,08
INTRACOM TELCO	398,58
INTRACOM DEFENCE	0,32
HOL	1,71
ΟΣΦΠ	3,21
ΣΥΝΟΛΑ	569,27

Διεταιρικές συναλλαγές 2006

Οι κυριότερες πωλήσεις-απαιτήσεις του Ομίλου με συνδεδεμένες επιχειρήσεις για τη χρήση του 2006, αναλύονται ως εξής:

Απαιτήσεις € 2.202,23 χιλ. από την INTRAKOM HOLDINGS αφορούν εργολαβικές συμβάσεις εκτέλεσης τηλεπ/κών έργων € 1.978,33 χιλ. και € 223,9 χιλ. συντηρήσεις κτιρίων και εγκαταστάσεων.

Οι πωλήσεις του Ομίλου € 273,95 χιλ. αφορούν υπηρεσίες συντήρησης και επισκευών τεχνικών εγκαταστάσεων.

Πωλήσεις € 95,03 χιλ. και € 74,99 χιλ. στην INTRAKOM ΠΑΡΟΧΗΣ ΥΠΗΡΕΣΙΩΝ αφορούν εργολαβική σύμβαση του έργου VTMIS και υπηρεσίες συντήρησης κτιριακών εγκαταστάσεων αντίστοιχα.

Απαιτήσεις € 128,40 αφορούν τις ανωτέρω παροχές.

Πωλήσεις € 1.997,92 χιλ. στην INTRAKOM DEFENCE αφορούν πωλήσεις α' & β' υλών και € 465,3 χιλ. παροχή υπηρεσιών συντήρησης.

Οι απαιτήσεις ύψους € 313,04 χιλ. αφορούν τις ανωτέρω πωλήσεις.

Πωλήσεις στην HOL AE ύψους € 3.170,80 χιλ. αφορούν συμβάσεις κατασκευής δικτύων οπτικών ινών.

Οι απαιτήσεις € 2.041,78 χιλ. προέρχονται από τις ανωτέρω συμβάσεις έργων.

Πωλήσεις ύψους € 154,42 χιλ. στην INTRALBAN αφορούν α' & β' ύλες. Οι απαιτήσεις € 30,94 χιλ. αφορούν τις ανωτέρω πωλήσεις.

Απαιτήσεις € 3.982,60 χιλ. από την INTRAROM αφορούν απαιτήσεις της θυγατρικής INTRACOM CONSTRUCT για εκτελεσθέντα έργα τηλεπικοινωνιών στη Ρουμανία.

Πωλήσεις € 3.878,58 προς την INTRACOM TELECOM αφορούν συμβάσεις τηλεπ/κών έργων και πωλήσεων ετοιμών προϊόντων και € 690,16 χιλ. αφορούν υπηρεσίες συντήρησης κτιρίων και τεχνικών εγκαταστάσεων.

Απαιτήσεις ύψους € 236,98 χιλ. αφορούν απαιτήσεις από μερίσματα της INTRACOM TELECOM και € 4.643,07 χιλ. απαιτήσεις συνδεδεμένες με τις εργολαβικές συμβάσεις.

Απαιτήσεις € 352,59 χιλ. από την Κ/ΕΙΑ ΠΑΝΘΕΣΑΛΛΙΚΟΥ ΣΤΑΔΙΟΥ αφορούν απαιτήσεις από μερίσματα και € 8,5 χιλ. απαιτήσεις από παροχή υπηρεσιών τεχνικού συμβούλου.

Απαιτήσεις € 34,34 χιλ. από την Κ/ΕΙΑ ΑΝΤΙΣΦΑΙΡΙΣΗΣ αφορούν απαιτήσεις από παροχή υπηρεσιών τεχνικού συμβούλου, € 162,33 χιλ. απαιτήσεις από μερίσματα και € 100 χιλ. λοιπές απαιτήσεις.

Πωλήσεις στην Κ/ΕΙΑ INTRAKAT-ΓΑΝΤΖΟΥΛΑΣ € 172,00 χιλ. αφορούν εργολαβική σύμβαση κατασκευής δικτύου οπτικής ίνας. Απαιτήσεις ύψους € 428,60 χιλ. αφορούν την ανωτέρω σύμβαση και € 14,11 χιλ. λοιπές απαιτήσεις

Πωλήσεις € 1.579,8 χιλ. στην Κ/ΕΙΑ ΚΑΡΠΑΘΟΥ αφορούν εργολαβική σύμβαση κατασκευής αερολιμένος στην Κάρπαθο. Απαιτήσεις ύψους € 279,1 χιλ. αφορούν την ανωτέρω σύμβαση, € 82,21 χιλ. απαιτήσεις από μερίσματα και € 19,95 χιλ. λοιπές απαιτήσεις.

Πωλήσεις στην ΘΡΥΛΟΣ ΑΕ € 219,08 χιλ. αφορούν εργολαβική σύμβαση κατασκευής γηπέδου Ρέντη και € 67,69 χιλ. υπηρεσίες συντήρησης εγκαταστάσεων.

Απαιτήσεις € 7.561,20 χιλ. αφορούν απαιτήσεις από εργολαβικές συμβάσεις.

Πωλήσεις € 100,43 χιλ. στην ΣΤ.Γ. ΚΑΡΑΙΣΚΑΚΗΣ αφορούν υπηρεσίες συντήρησης εγκαταστάσεων. Απαιτήσεις € 126,37 χιλ. αφορούν απαιτήσεις από εργολαβικές συμβάσεις.

Απαιτήσεις από Κ/ΕΙΑ ΕΛΤΕΡ-INTRAKAT ποσό € 125,7 χιλ. αφορούν απαιτήσεις από μερίσματα.

Απαιτήσεις € 2.468,96 χιλ. από τον ΟΛΥΜΠΙΑΚΟ αφορούν το έργο ανακατασκευή γηπέδου Ριζούπολης.

Οι κυριότερες αγορές-υποχρεώσεις του Ομίλου προς τις συνδεδεμένες επιχειρήσεις για τη χρήση του 2006, αναλύονται ως εξής:

Αγορές € 468,25 χιλ. από την INTRAKOM HOLDINGS αφορούν αγορές υπηρεσιών για έργα του Ομίλου, υπηρεσίες χρήσης ακινήτων και ενοίκια.

Οι υποχρεώσεις € 2.277,48 χιλ. αφορούν € 279,78 χιλ. αγορά συμμετοχής στην INTRADEVELOPMENT, € 1.573,18 για αγορές υπηρεσιών, € 129,52 χιλ. ενοίκια πληρωτέα και € 295 χιλ. προκαταβολή εκτέλεσης έργου ανακατασκευής κτιρίου στην Αδριανίου

Αγορές € 160,11 χιλ. από την INTRACOM TELECOM αφορούν κατά € 50,33 χιλ. σε συντήρηση λογισμικού, € 86,50 χιλ. σε παροχές υπηρεσιών ακινήτου και € 23,28 χιλ. σε αγορές α' β' υλών. Η υποχρέωση προς την INTRACOM TELECOM την 31/12/2006 ανήλθε στο ποσό των € 582,75 χιλ.

Αγορές € 22,92 χιλ. από την INTRAKOM ΠΑΡΟΧΗΣ ΥΠΗΡΕΣΙΩΝ αφορούν συντήρηση λογισμικού και υποχρεώσεις € 57,26 χιλ. αφορούν παροχή υπηρεσιών υποστήριξης λογισμικού.

Αγορές € 1.410,77 χιλ. από την INTRACOM DEFENCE αφορούν κυρίως την αγορά οικοπέδων € 730 χιλ. στην Παιανία και € 674,42 χιλ. στην Πάτρα.

Αγορές ύψους € 61,67 χιλ. από την INTRASOFT αφορούν κυρίως την αγορά λογισμικού και παροχή υποστήριξης SAP.

Οι υποχρεώσεις ύψους € 431,99 χιλ. αφορούν κυρίως τεχνική υποστήριξη SAP.

Αγορές από την Κ/ΕΙΑ ΚΑΡΠΑΘΟΥ € 1.579,80 χιλ. αφορούν το έργο επέκταση αερολιμένος Καρπάθου.

Διεταιρικές συναλλαγές 2007

Οι κυριότερες πωλήσεις-απαιτήσεις του Ομίλου με συνδεδεμένες επιχειρήσεις για τη χρήση του 2007, αναλύονται ως εξής:

Οι πωλήσεις προς την INTRAKOM HOLDINGS € 3.561,66 χιλ. αφορούν κυρίως € 3.269,48 χιλ. εργολαβική σύμβαση ανακατασκευής κτιρίου στην Αδριανίου και € 292,18 χιλ. υπηρεσίες συντήρησης κτιρίων και τεχνικών εγκαταστάσεων.

Οι απαιτήσεις ύψους € 1.196,26 χιλ. αφορούν απαιτήσεις από εργολαβικές συμβάσεις.

Οι πωλήσεις προς την INTRAKOM ΠΑΡΟΧΗΣ ΥΠΗΡΕΣΙΩΝ € 25,87 χιλ. αφορούν παροχή υπηρεσιών συντήρησης εγκαταστάσεων.

Πωλήσεις ύψους € 492,58 χιλ. στην INTRACOM DEFENCE αφορούν σε παροχή υπηρεσιών συντήρησης εγκαταστάσεων € 350,72 χιλ. και € 141,86 χιλ. πωλήσεις α & β υλών.

Οι απαιτήσεις ύψους € 219,06 χιλ. αφορούν τις ανωτέρω πωλήσεις.

Πωλήσεις € 18.572,49 χιλ. προς την εταιρεία HELLAS ON LINE αφορούν κυρίως εργολαβικές συμβάσεις κατασκευής δικτύων οπτικών ινών.

Οι απαιτήσεις ύψους € 7.901,54 χιλ. αφορούν τις ανωτέρω συμβάσεις.

Οι πωλήσεις € 6.254,28 χιλ. στην INTRACOM TELECOM αφορούν πωλήσεις ετοιμών € 3.688,26 χιλ., € 1.835,93 χιλ. εργολαβικές συμβάσεις τηλεπ/κών έργων και € 730,09 χιλ. συντηρήσεις τεχνικών εγκαταστάσεων.

Απαιτήσεις € 2.940,59 χιλ. αφορούν εργολαβικές συμβάσεις και πωλήσεις ετοιμών, € 236,98 χιλ. απαιτήσεις από μερίσματα και € 132,96 χιλ. υπηρεσίες συντήρησης.

Οι πωλήσεις στην TELEDOME AE αξίας € 545,55 χιλ. αφορούν εργολαβική σύμβαση διασύνδεσης τηλεπικοινωνιακών κόμβων.

Οι απαιτήσεις € 561,92 χιλ. αφορούν την ανωτέρω σύμβαση.

Πωλήσεις στην INTRAROM € 174,66 χιλ. αφορούν α' & β' ύλες. Απαιτήσεις 161,57 χιλ. αφορούν τις παραπάνω πωλήσεις και € 3.067,98 αφορούν απαιτήσεις της INTRACOM CONSTRUCT από εκτέλεση τηλεπ/κών έργων.

Πωλήσεις στην INTRACOM BULGARIA € 193,51 χιλ. αφορούν πωλήσεις ετοιμών προϊόντων και οι απαιτήσεις € 195,04 χιλ. αφορούν τις παραπάνω πωλήσεις.

Πωλήσεις στην Κ/ΞΙΑ ΔΕΠΑ € 25,15 χιλ. αφορούν εργολαβική σύμβαση εγκατάστασης τηλεπ/κών δικτύων . Απαιτήσεις € 71,41 χιλ αφορούν κυρίως το ανωτέρω έργο.

Απαιτήσεις € 118,53 χιλ. και € 250,81 χιλ. από την Κ/ΞΙΑ ΑΝΤΙΣΦΑΙΡΙΣΗΣ και Κ/ΞΙΑ ΚΟΛΥΜΒΗΤΗΡΙΟΥ αφορούν κυρίως εισπρακτέα μερίσματα.

Πωλήσεις € 2.835,89 χιλ. στην Κ/ΞΙΑ ΚΑΡΠΑΘΟΥ αφορούν την εργολαβική σύμβαση επέκτασης αερολιμένος Καρπάθου. Οι απαιτήσεις € 1.337,31 χιλ. αφορούν την παραπάνω σύμβαση.

Πωλήσεις € 1.350,00 χιλ. στην Κ/ΞΙΑ INTRAKAT-ΕΛΤΕΡ (ΕΠΑ 1) αφορούν παροχή υπηρεσιών τεχνικού συμβούλου . Απαιτήσεις € 2.020,88 χιλ. αφορούν πωλήσεις υπηρεσιών τεχνικού συμβούλου και € 133,57 χιλ. λοιπές απαιτήσεις.

Πωλήσεις € 175,40 χιλ. στην ΘΡΥΛΟΣ ΑΕ αφορούν κυρίως παροχή υπηρεσιών συντήρησης εγκαταστάσεων. Απαιτήσεις € 4.711,32 χιλ. αφορούν απαιτήσεις από εργολαβικών συμβάσεων κατασκευής γηπέδου στο Ρέντη.

Πωλήσεις € 260,19 χιλ. στο ΣΤ.Γ.ΚΑΡΑΪΣΚΑΚΗΣ αφορούν συντηρήσεις εγκαταστάσεων. Οι απαιτήσεις € 216,23 χιλ. αφορούν κυρίως τις ανωτέρω πωλήσεις.

Απαιτήσεις από τον ΟΛΥΜΠΙΑΚΟ € 1.516,36 χιλ. αφορούν κυρίως τη σύμβαση ανακατασκευής γηπέδου Ριζούπολης.

Πωλήσεις στην INTRALOT € 128,29 χιλ. αφορούν εργολαβική σύμβαση ανακατασκευής γραφείων, και € 58,09 χιλ. αφορούν συντηρήσεις εγκαταστάσεων. Οι απαιτήσεις € 50,80 χιλ. αφορούν συντηρήσεις εγκαταστάσεων.

Οι κυριότερες αγορές-υποχρεώσεις του Ομίλου προς τις συνδεδεμένες επιχειρήσεις για τη χρήση του 2007, αναλύονται ως εξής:

Αγορές ύψους € 1.062,29 χιλ. από την INTRAKOM HOLDINGS αφορούν υπηρεσίες τεχνικού συμβούλου, υπηρεσίες χρήσης ακινήτων και ενοίκια κτιρίων.

Αγορές € 22,54 χιλ. από την INTRAKOM ΠΑΡΟΧΗΣ ΥΠΗΡΕΣΙΩΝ, αφορούν υπηρεσίες υποστήριξης λογισμικού.
Υποχρεώσεις € 61,41 χιλ. αφορούν τις παραπάνω υπηρεσίες.

Αγορές € 113,79 χιλ. από INTRAROM S.A. αφορούν αμοιβές υπηρεσιών για κατασκευαστικά συμβόλαια στη Ρουμανία. Η υποχρέωση για τις υπηρεσίες αυτές ανέρχεται στο ποσό των € 123,5 χιλ.

Υποχρεώσεις € 378,45 χιλ. προς την INTRASOFT αφορούν υπηρεσίες υποστήριξης SAP.

Υποχρεώσεις € 437,89 χιλ. προς την Κ/ΞΙΑ ΕΛΤΕΡ-INTRAKAT αφορούν υπόλοιπο υποχρεώσεων από παροχή υπηρεσιών τεχνικού συμβούλου.

Αγορές € 58,89 χιλ. από την INTRACOM TELCO αφορούν αμοιβές μελετών σε τηλεπ/κά έργα. Οι υποχρεώσεις ύψους € 2.022,28 χιλ. αφορούν κυρίως προκαταβολή εκτέλεσης τηλεπ/κών έργων στην Συρία € 1.381,37 χιλ .και υπόλοιπο € 640,91 από αγορές α' & β' υλών.

Υποχρέωση προς Στ. Καραϊσκάκη € 33,95 χιλ. αφορούν, παροχή υπηρεσιών ψυχαγωγίας.

Οι κυριότερες απαιτήσεις του Ομίλου από συνδεδεμένες εταιρείες την 31/12/2008 είναι:

Υπόλοιπα απαιτήσεων € 511,97 χιλ. από την Intracom Holdings αφορούν συμβάσεις εκτέλεσης έργων και € 127,32 αφορούν απαιτήσεις από εργασίες συντήρησης εγκαταστάσεων.

Απαιτήσεις € 38 χιλ. από την Intracom IT αφορούν υπόλοιπα απαιτήσεων από εργασίες συντήρησης εγκαταστάσεων.

Υπόλοιπα απαιτήσεων από την Intracom Telecoms € 1.250,81 χιλ. αφορούν πωλήσεις α'β' υλών και παροχή υπηρεσιών εγκατάστασης τηλεπ/κου εξοπλισμού , € 1.226,71 απαιτήσεις από εργολαβικές συμβάσεις , € 210,42 χιλ. απαιτήσεις από εργασίες συντήρησης εγκαταστάσεων και € 236,98 χιλ. απαιτήσεις από μερίσματα.

Απαιτήσεις € 61,55 χιλ. από την Intracom Αμυντικά αφορούν πωλήσεις ετοιμών προϊόντων και € 44,01 χιλ. απαιτήσεις από εργασίες συντήρησης εγκαταστάσεων.

Απαιτήσεις € 350,43 χιλ. από την Intralot ΑΕ αφορούν εργασίες συντήρησης εγκαταστάσεων. Υπόλοιπα απαιτήσεων € 2.003,21 χιλ. από την Intracom SC αφορούν εργολαβικές συμβάσεις κατασκευής έργων.

Υπόλοιπα απαιτήσεων € 11.960,47 χιλ. από την Hellas on Line και € 2.230,07 από τις Αττικές τηλ/νίες αφορούν κυρίως εργολαβίες κατασκευής δικτύων οπτικών ινών. Απαιτήσεις από την Θρύλος ΑΕ € 4.108,8 χιλ. αφορούν κυρίως υπόλοιπα απαιτήσεων από την κατασκευή προπονητικού κέντρου στο Ρέντη και € 311,48 χιλ. αφορούν συντηρήσεις εγκαταστάσεων.

Απαιτήσεις από την Στάδιο Καραϊσκάκης ΑΕ € 271,31 χιλ. αφορούν εργασίες συντήρησης εγκαταστάσεων και απαιτήσεις € 1.536,31 χιλ. από την Ολυμπιακός ΠΑΕ αφορούν κυρίως εργολαβική σύμβαση ανακατασκευής του σταδίου Ριζούπολης. Υπόλοιπα απαιτήσεων € 171,53 χιλ. από την κξια Ιντρακατ-Ελτερ (ΔΕΠΑ) αφορούν εργολαβική σύμβαση εγκατάστασης φυσικού αερίου. Υπόλοιπα απαιτήσεων € 1.464,38 χιλ. από την κξια ΕΠΑ 1 αφορούν απαιτήσεις από παροχή υπηρεσιών τεχνικού συμβούλου και € 133,58 χιλ. λοιπές απαιτήσεις. Απαιτήσεις ύψους € 1.353,86 χιλ. από τις κξίες Πανθεσσαλικού σταδίου, Αντισφαίρισης, Ιντρακατ-Γαντζούλας, Κολυμβητηρίου ΟΑΚΑ και Αεροδρομίου Καρπάθου αφορούν λοιπές απαιτήσεις.

Οι κυριότερες υποχρεώσεις του Ομίλου προς συνδεδεμένες εταιρείες την 31/12/2008 είναι:

Υποχρεώσεις € 257,64 χιλ. προς την Intracom Holdings αφορούν υποχρεώσεις για ενοίκια και € 436,07 υποχρεώσεις για αμοιβές τρίτων.

Υποχρεώσεις € 194,79 χιλ. προς την Intracom IT αφορούν παροχή υπηρεσιών συντήρησης λογισμικού.

Υποχρεώσεις € 1.391,03 χιλ. προς την Intracom Telecoms αφορούν κυρίως υποχρεώσεις από αγορές α'β' υλών και παροχή υπηρεσιών για εργολαβικές συμβάσεις. Υποχρεώσεις € 392,08 χιλ. προς την Intrasoft ΑΕ αφορούν παροχή υπηρεσιών εγκατάστασης, συντήρησης λογισμικού SAP. Υποχρεώσεις ύψους € 461,09 χιλ. προς την κξια ΕΠΑ 1 αφορούν λοιπές υποχρεώσεις.

Οι κυριότερες πωλήσεις του Ομίλου κατά την περίοδο 1/1-31/12/2008 προς τις συνδεδεμένες εταιρείες είναι:

Πωλήσεις € 284,86 χιλ. προς την Intracom Holdings αφορούν έσοδα από συντηρήσεις εγκαταστάσεων. Έσοδα € 136,65 χιλ. από την Intracom IT αφορούν συντηρήσεις εγκαταστάσεων.

Πωλήσεις € 618,79 χιλ. προς την Intracom Telecoms αφορούν κυρίως έσοδα από πωλήσεις ετοιμών προϊόντων, € 3.795,51 χιλ. αφορούν έσοδα από εργολαβικές συμβάσεις εγκατάστασης τηλ/κου εξοπλισμού και € 669,83 χιλ. αφορούν έσοδα από συντηρήσεις εγκαταστάσεων.

Πωλήσεις ύψους € 39,67 χιλ. προς την Intracom Αμυντικά αφορούν κυρίως πωλήσεις ετοιμών και € 494,47 χιλ. αφορούν συντηρήσεις εγκαταστάσεων. Πωλήσεις € 693,79 χιλ. προς την Intralot ΑΕ, αφορούν έσοδα από συντηρήσεις εγκαταστάσεων.

Πωλήσεις € 18.341,98 χιλ. προς την Hellas on Line και € 3.130,10 προς τις Αττικές τηλ/νίες αφορούν κυρίως εργολαβικές συμβάσεις εγκατάστασης δικτύων οπτικών ινών. Πωλήσεις στην Θρύλος ΑΕ € 232,19 χιλ. και στην Στάδιο Καραϊσκάκης ΑΕ € 411,5 χιλ. αφορούν έσοδα από συντηρήσεις εγκαταστάσεων. Πωλήσεις € 736,15 χιλ. στην κξια Δεπα αφορούν εργολαβική σύμβαση εγκατάστασης φυσικού αερίου και πωλήσεις ύψους 3.864,02 χιλ. στην κξια Καρπάθου, αφορούν εργολαβική σύμβαση επέκτασης αερολιμένος του αεροδρομίου Καρπάθου.

Οι κυριότερες αγορές του Ομίλου από συνδεδεμένες εταιρείες την περίοδο 1/1-31/12/2008 είναι:

Αγορές € 253,09 χιλ. από την Intracom Holdings, αφορούν έξοδα ενοικίων και € 330,64 χιλ. αφορούν αμοιβές και παροχές τρίτων.

Αγορές €30,66 χιλ. από την Intracom παροχής υπηρεσιών αφορούν έξοδα συντήρησης λογισμικού. Αγορές € 7,21 χιλ. από την Intracom Telecoms, αφορούν αγορές παγίων, € 1.252,28 χιλ. αφορούν αγορές α'β' υλών και € 22,28 χιλ. αμοιβές τρίτων. Αγορές ύψους €225,31 χιλ. από την Intracom SC αφορούν εργολαβικές συμβάσεις.

Διεταιρικές συναλλαγές α' τριμήνου 2009

Οι κυριότερες απαιτήσεις του Ομίλου από συνδεδεμένες εταιρείες την 31/3/2009 είναι:

Απαιτήσεις € 605,20 χιλ. από την Intracom Holdings, αφορούν εργολαβικές συμβάσεις κατά 511,97 χιλ. και € 93,23 χιλ. αφορούν απαιτήσεις από παροχή υπηρεσιών συντηρήσεων εγκαταστάσεων.

Απαιτήσεις € 3.158,56 χιλ. από την Intracom Telecoms, αφορούν υπόλοιπα από εργολαβικές συμβάσεις εκτέλεσης έργων και € 236,98 χιλ. αφορούν απαιτήσεις από μερίσματα.

Απαιτήσεις € 98,69 χιλ. από την Intracom Αμυντικά αφορούν υπόλοιπα από πωλήσεις α'β' υλών και υποχρεώσεις € 2,87 χιλ. αφορούν υπόλοιπα από αγορές α'β' υλών.

Απαιτήσεις € 43,86 χιλ. από την Intralot αφορούν παροχή υπηρεσιών συντήρησης εγκαταστάσεων.

Απαιτήσεις € 1.915,20 χιλ. αφορούν υπόλοιπα απαιτήσεων από εργολαβικές συμβάσεις. Υπόλοιπα απαιτήσεων ποσών € 11.741,62 από την Hellas on Line και € 3.127,47 χιλ. από τις Αττικές Τηλ/νίες, αφορούν εργολαβικές συμβάσεις κατασκευής δικτύων οπτικών ινών.

Απαιτήσεις ύψους € 4.108 χιλ. από την Θρύλος ΑΕ αφορούν εργολαβικές συμβάσεις κατασκευής προπονητικού κέντρου και € 89,55 χιλ. παροχές υπηρεσιών συντήρησης εγκαταστάσεων.

Υπόλοιπο απαιτήσεων από το Στάδιο Καραϊσκάκης ΑΕ € 360,74 χιλ. αφορούν υπηρεσίες συντήρησης εγκαταστάσεων.

Υπόλοιπα απαιτήσεων από την Ολυμπιακός ΠΑΕ € 1.495,14 χιλ. αφορούν κυρίως εργολαβική σύμβαση ανακατασκευής του σταδίου Ριζούπολης.

Υπόλοιπο απαιτήσεων € 1.464,38 χιλ. από την Κξια ΕΠΑ 1 αφορούν υπηρεσίες τεχνικού συμβούλου και € 133,58 χιλ. λοιπές απαιτήσεις.

Οι κυριότερες υποχρεώσεις του Ομίλου προς συνδεδεμένες εταιρείες την 31/3/2009 είναι:

Υποχρεώσεις προς την Intracom Holdings € 822,86 χιλ. αφορούν υπόλοιπα από αμοιβές τρίτων € 499,53 χιλ και παροχές τρίτων € 323,33 χιλ.

Υποχρεώσεις ύψους € 104,58 χιλ. προς την Intracom παροχής υπηρεσιών (Intracom I.T) αφορούν υποχρεώσεις για παροχή υπηρεσιών υποστήριξης λογισμικού. Υποχρεώσεις προς την Intracom Telecoms ύψους €1.775,25 χιλ. αφορούν υπόλοιπα απαιτήσεων κυρίως από αγορές α'β' υλών. Υποχρεώσεις προς την Intrasoft ΑΕ € 392,08 χιλ. αφορούν παροχή υπηρεσιών εγκατάστασης και συντήρησης λογισμικού.

Υποχρεώσεις ύψους € 134,87 χιλ. προς την Intracom SC αφορούν υπόλοιπα από εργολαβικές συμβάσεις εκτέλεσης έργων. Υποχρεώσεις € 247,63 χιλ. € 95 χιλ. και € 48,23 χιλ. από της κοινοπραξίες ΕΠΑ 1, Αντισφαίρισης και Γαντζούλας αντίστοιχα αφορούν λοιπές υποχρεώσεις.

Οι κυριότερες πωλήσεις του Ομίλου σε συνδεδεμένες επιχειρήσεις για την περίοδο 1/1-31/3/2009 είναι:

Πωλήσεις € 104,82 χιλ. στην Intracom Holdings αφορούν υπηρεσίες συντήρησης εγκαταστάσεων.

Πωλήσεις ύψους € 405,88 χιλ. στην Intracom Telecoms αφορούν υπηρεσίες για εργολαβικές συμβάσεις και € 206,91 χιλ. έσοδα από συντηρήσεις εγκαταστάσεων. Πωλήσεις ύψους € 150,33 χιλ. στην Intracom Αμυντικά αφορούν έσοδα από συντηρήσεις εγκαταστάσεων. Έσοδα € 226,78 χιλ. από την Intralot ΑΕ αφορούν συντηρήσεις εγκαταστάσεων.

Πωλήσεις € 1.970,37 χιλ. στην Hellas on Line και € 778,67 χιλ. στις Αττικές τηλ/νίες αφορούν έσοδα από εργολαβικές συμβάσεις κατασκευής δικτύων οπτικών ινών. Πωλήσεις ύψους € 1.037,84 χιλ. στην κ/ξια Αεροδρομίου Καρπάθου αφορούν εργολαβική σύμβαση επέκτασης του αερολιμένα Καρπάθου.

Οι κυριότερες αγορές του Ομίλου από συνδεδεμένες εταιρείες την περίοδο 1/1-31/3/2009 είναι:

Αγορές € 141,61 χιλ από την Intracom Holdings αφορούν έξοδα ενοικίων και € 17,76 χιλ. έξοδα αμοιβών τρίτων. Αγορές € 398,58 χιλ. από την Intracom Telecoms αφορούν κυρίως αγορές α'β' υλών. Αγορές ύψους €

6,08 χιλ. από την Intracom παροχής υπηρεσιών αφορούν συντηρήσεις λογισμικού. Λοιπές αγορές από συνδεδεμένες εταιρείες € 5,24 χιλ. αφορούν παροχές υπηρεσιών τρίτων για εργολαβικές συμβάσεις.

3.20 Αναταξινομήσεις κονδυλίων των δημοσιευμένων ενοποιημένων οικονομικών καταστάσεων της Εταιρίας της χρήσεως 2006

Πωληθείσες συγγενείς εταιρίες - Διαμόρφωση αποτελεσμάτων από συνεχιζόμενες δραστηριότητες εάν δεν είχαν συμπεριληφθεί τα αποτελέσματα από τη λειτουργία τους στη χρήση 2006

Επισημαίνεται ότι, με την από 1/6/2006 απόφαση του Δ.Σ. της Εταιρίας, πωλήθηκαν στις 5/6/2006 οι εταιρίες «INTRACOM BULGARIA» με έδρα τη Σόφια (συμμετοχή 30%) και «INTRACOM SKOPJE» με έδρα τα Σκόπια (συμμετοχή 30%) οι οποίες ενοποιούνταν με τη μέθοδο της καθαρής θέσης. Οι εν λόγω εταιρίες δεν απεικονίζονται στα αποτελέσματα των ενοποιημένων οικονομικών καταστάσεων ως διακοπείσες δραστηριότητες αλλά απεικονίζονται στις συνεχιζόμενες δραστηριότητες. Ο Ορκωτός Ελεγκτής κ. Σωτήρης Κωνσταντίνου της ελεγκτικής εταιρίας Grant Thornton που διενήργησε τον έκτακτο οικονομικό έλεγχο των ενοποιημένων οικονομικών καταστάσεων των χρήσεων 2006 και 2007 αναφέρει σχετικά τα εξής: «Σύμφωνα με το ΔΠΧΠ 5 παρ. 31-32 αναφέρονται τα εξής:

Ένα συστατικό μέρος μιας οικονομικής οντότητας περιλαμβάνει λειτουργίες και ταμιακές ροές που διακρίνονται σαφώς, από λειτουργικής απόψεως και για σκοπούς χρηματοοικονομικής πληροφόρησης, από τα υπόλοιπα μέρη που συνθέτουν την οικονομική οντότητα. Με άλλα λόγια, ένα συστατικό στοιχείο μιας οικονομικής οντότητας θα υπήρξε μονάδα δημιουργίας ταμιακών ροών ή ομάδα μονάδων δημιουργίας ταμιακών ροών για όσο διάστημα κρατείτο για χρήση από την οικονομική οντότητα.

Μία διακοπείσα δραστηριότητα αποτελεί συστατικό μέρος μιας οικονομικής οντότητας που έχει είτε διατεθεί είτε καταταχθεί ως κατεχόμενη προς πώληση και

(α) αντιπροσωπεύει ένα ξεχωριστό μεγάλο τμήμα επιχειρηματικών δραστηριοτήτων ή μία γεωγραφική περιοχή εκμεταλλεύσεων,

(β) είναι μέρος ενός ενιαίου, συντονισμένου προγράμματος διάθεσης ενός μεγάλου τμήματος δραστηριοτήτων ή μιας γεωγραφικής περιοχής εκμεταλλεύσεων ή

(γ) είναι θυγατρική που αποκτήθηκε αποκλειστικά με προοπτική να επαναπωληθεί.

Με βάση τα παραπάνω θεωρούμε ότι η πώληση των συγγενών εταιριών δεν πληροί τα κριτήρια για την εμφάνισή τους ως διακοπόμενη εκμετάλλευση για τους παρακάτω λόγους:

- Τμήμα επιχειρηματικών δραστηριοτήτων ή γεωγραφική περιοχή εκμεταλλεύσεων προϋποθέτει την ενσωμάτωση στοιχείων ενεργητικού ή παθητικού τα οποία συνθέτουν την οικονομική οντότητα. Η συγγενής εταιρεία ενσωματώνεται στις οικονομικές καταστάσεις σε μία μόνο γραμμή της κατάστασης αποτελεσμάτων χρήσης (εκφράζοντας το ποσοστό συμμετοχής επί των καθαρών κερδών της συγγενούς μετά φόρων σαν μία επένδυση).*
- Επίσης στον ενοποιημένο ισολογισμό πάλι ο τρόπος με τον οποίον ενσωματώνεται προσομοιάζει σε επένδυση, δηλαδή αναπροσαρμόζοντας το ποσό της συμμετοχής με την αναλογία των κερδών ή και μερισμάτων της συγγενούς. Συνεπώς και από άποψη ισολογισμού δεν περιλαμβάνονται στοιχεία για τα οποία να στοιχειοθετείται εκμετάλλευση*
- Ούτε στην ενοποιημένη κατάσταση ταμειακών ροών περιλαμβάνονται οι ταμιακές ροές της συγγενούς.*
- Συνέπεια των παραπάνω είναι ότι η συγγενής εταιρεία δεν αποτελεί από λειτουργικής απόψεως συστατικό μέρος μιας οικονομικής οντότητας καθώς δεν αποτελεί μονάδα δημιουργίας ταμιακών ροών. Επίσης οι πληροφορίες γνωστοποίησης του συγκεκριμένου προτύπου (έσοδα, έξοδα, φόρος εισοδήματος) ουδέποτε έχουν ενσωματωθεί στις ενοποιημένες οικονομικές καταστάσεις της εταιρίας.»*

Η επίδραση των συγγενών εταιρειών «INTRACOM BULGARIA» και «INTRACOM SKOPJE» στα αποτελέσματα τόσο σε ενοποιημένο όσο και σε εταιρικό επίπεδο έχει συμπεριληφθεί στα κονδύλια "κέρδη/ζημιές από συγγενείς επιχειρήσεις" και "κέρδη από πώληση συγγενών" για τη χρήση 2006. Η ανάλυση του κονδυλίου «Κέρδη ζημιές από συγγενείς επιχειρήσεις» για τη χρήση 2006 (έως την ημερομηνία πώλησης) αναλύεται ως εξής:

Κέρδη ζημιές από συγγενείς επιχειρήσεις	31/12/2006
(ποσά σε χιλ. €)	
INTRACOM BULGARIA	269,40
INTRACOM SKOPJE	36,63
Λοιπές κοινοπραξίες	886,88
Σύνολο	1.192,90

Επιπλέον, από την πώληση των συγγενών εταιρειών «INTRACOM BULGARIA» και «INTRACOM SKOPJE» προέκυψε κέρδος στη χρήση 2006 ύψους € 525, 34 χιλ.. (€ 3.240,00 ως τίμημα αφού αφαιρεθεί το κόστος πώλησης ύψους € 2.714,65) το οποίο εμφανίζεται στο κονδύλι κέρδη από πώληση συγγενών εταιριών στη χρήση 2006.

Όπως προαναφέρθηκε, σύμφωνα με το ΔΠΧΠ 5 οι συγγενείς εταιρίες «INTRACOM BULGARIA» και «INTRACOM SKOPJE» που πουλήθηκαν το 2006 δεν απεικονίζονται στις διακοπείσες δραστηριότητες και τα αποτελέσματά τους, για την περίοδο λειτουργίας τους και έως την ημερομηνία πώλησής τους (κέρδη ή ζημιές μετά από φόρους σύμφωνα με τη μέθοδο ενοποίησης με την καθαρή θέση) συμπεριλαμβάνονται στα αποτελέσματα από συνεχιζόμενες δραστηριότητες. Ενδεικτικά για τους σκοπούς της σύνταξης του Ενημερωτικού Δελτίου, εάν αφαιρούνταν η συνδρομή των εταιριών αυτών στα ενοποιημένα οικονομικά μεγέθη της χρήσεως 2006 τα αποτελέσματα θα διαμορφωνόταν ως εξής:

(ποσά σε χιλ. €)	31/12/2006
Κέρδη (ζημιές) μετά από φόρους από συνεχιζόμενες δραστηριότητες	(3.118,54) ⁽¹⁾
Κέρδη (ζημιές) από INTRACOM BULGARIA	269,4
Κέρδη (ζημιές) από INTRACOM SKOPJE	36,63
Κέρδη (ζημιές) μετά από φόρους από συνεχιζ. δραστηριότητες και μη συμπεριλαμβανομένων των κερδών/ζημιών των συγγενών εταιριών INTRACOM BULGARIA και INTRACOM SKOPJE	(3.424,57)

* Συμπεριλαμβάνεται κέρδος ύψους € 525, 34 χιλ. από την πώληση των συγγενών εταιρειών «INTRACOM BULGARIA» και «INTRACOM SKOPJE» που προέκυψε στη χρήση

Σημειώνεται τέλος ότι, οι εταιρίες «INTRACOM BULGARIA» και «INTRACOM SKOPJE» δεν εμφανίζονται στον ενοποιημένο ισολογισμό της χρήσης 2006 καθώς πωλήθηκαν μέσα στη χρήση.

Αναταξινομημένοι Ισολογισμοί 2006

Για την συγκρισιμότητα των ενοποιημένων οικονομικών καταστάσεων της χρήσεως 2007, έχουν γίνει αναταξινομήσεις κονδυλίων στα αντίστοιχα στοιχεία των ισολογισμών της χρήσης 2006 όπου και παρουσιάζονται ως συγκριτικά στοιχεία:

Στον παρακάτω πίνακα αντιπαρατίθενται τα δημοσιευμένα κατά την εκάστοτε χρήση στοιχεία με αυτά στα οποία έχουν ενσωματωθεί οι κατωτέρω αναταξινομήσεις κονδυλίων:

(ποσά σε χιλ. €)	31/12/2006	31/12/2006	
	Δημοσιευμένα κατά τη χρήση 2006	Δημοσιευμένα ως συγκριτικό του 2007	
ΕΝΕΡΓΗΤΙΚΟ			
Μη κυκλοφορούντα περιουσιακά στοιχεία			
Άυλα περιουσιακά στοιχεία	1.369,61	1.369,61	
Ενοώματα πάγια	31.378,00	31.378,00	
Επενδύσεις σε ακίνητα	10.716,52	10.716,52	
Επενδύσεις σε επιχειρήσεις	637,68	637,68	
Χρηματοοικονομικά στοιχεία διαθέσιμα προς πώληση	1.686,11	1.686,11	
Πελάτες και λοιπές απαιτήσεις	6.658,18	6.658,18	
Αναβαλλόμενες φορολογικές απαιτήσεις	755,96	755,96	
Κυκλοφορούντα περιουσιακά στοιχεία			
Αποθέματα	9.932,94	9.932,94	
Συμβάσεις κατασκευής έργων	49.940,39	16.267,15	1
Χρηματοοικονομικά στοιχεία διαθέσιμα προς πώληση	0,00	0,00	
Πελάτες και λοιπές απαιτήσεις	37.804,83	69.928,91	1,2
Χρηματοοικονομικά στοιχεία	954,56	954,56	
Αναβαλλόμενες φορολογικές απαιτήσεις	0,00	1.549,16	2
Ταμειακά διαθέσιμα και ισοδύναμα	13.829,01	13.829,01	
Σύνολο Ενεργητικού	165.663,78	165.663,78	
ΠΑΘΗΤΙΚΟ			
Μακροπρόθεσμες υποχρεώσεις			
Δάνεια	27.747,09	27.747,09	
Αναβαλλόμενες φορολογικές υποχρεώσεις			
Προβλέψεις για παροχές στους εργαζομένους μετά την έξοδο από την υπηρεσία	430,30	430,30	
Υποχρεώσεις από συμβάσεις χρηματοδοτικής μίσθωσης	0,00	0,00	
Επιχορηγήσεις	134,25	134,25	
Μακροχρόνιες προβλέψεις για λοιπές υποχρεώσεις και έξοδα	0,00	0,00	
Προμηθευτές και λοιπές υποχρεώσεις	0,00	2.096,02	3
Βραχυπρόθεσμες υποχρεώσεις			
Προμηθευτές και λοιπές υποχρεώσεις	37.555,00	41.967,34	3
Αναβαλλόμενες φορολογικές υποχρεώσεις	0,00		
Δάνεια	25.007,74	25.007,74	
Συμβάσεις κατασκευής έργων	7.598,74	1.090,38	4
Υποχρεώσεις από συμβάσεις χρηματοδοτικής μίσθωσης	0,00		
Τρέχουσες φορολογικές υποχρεώσεις	581,01	581,01	
Βραχυχρόνιες προβλέψεις για λοιπές υποχρεώσεις και έξοδα	1.051,41	1.051,41	
Σύνολο υποχρεώσεων	100.105,54	100.105,54	
Μετοχικό Κεφάλαιο	42.972,81	42.972,81	
Αποθεματικά	16.029,57	16.029,57	
Κέρδη εις νέον	5.590,24	5.590,24	
Δικαιώματα Μειοψηφίας	965,63	965,63	
Σύνολο Καθαρής Θέσης	65.558,25	65.558,25	
Σύνολο Παθητικού	165.663,78	165.663,78	

31/12/2006

1. Ποσά, € 28.785.190,09 (απαιτήσεις από πελάτες έργων) και € 4.888.050,65 (απαιτήσεις από πελάτες έργων - συνδεδεμένα μέρη) του κονδυλίου «Συμβάσεις κατασκευής έργων» του ενεργητικού, ενσωματώθηκαν στο κονδύλι «Πελάτες και λοιπές απαιτήσεις».
2. Ποσό € 1.549.164,36 αναταξινομήθηκε από τους «Πελάτες και λοιπές απαιτήσεις» στο κονδύλι «Τρέχουσες φορολογικές απαιτήσεις».
3. Ποσό € 2.096.015,08 αναταξινομήθηκε μεταφερόμενο από το κονδύλι «Προμηθευτές και λοιπές υποχρεώσεις» των βραχυπρόθεσμων υποχρεώσεων στο κονδύλι «Προμηθευτές και λοιπές υποχρεώσεις» των μακροπρόθεσμων υποχρεώσεων.
4. Ποσά € 6.213.355,32 (υποχρεώσεις σε πελάτες έργων) και € 295.000 (υποχρεώσεις σε πελάτες έργων-συνδεδεμένα μέρη) του κονδυλίου «Συμβάσεις κατασκευής έργων» του παθητικού ενσωματώθηκαν στο κονδύλι «Προμηθευτές και λοιπές υποχρεώσεις».

3.21 Χρηματοοικονομικές Πληροφορίες για τα Περιουσιακά Στοιχεία, τις Υποχρεώσεις, τη Χρηματοοικονομική Θέση και τα Αποτελέσματα του Ομίλου

Για λόγους συγκρισιμότητας οι ακόλουθες χρηματοοικονομικές πληροφορίες προέρχονται από:

- α) τις δημοσιευμένες ενοποιημένες οικονομικές καταστάσεις της χρήσης 2007 για τα στοιχεία του 2006 και του 2007, οι οποίες συντάχθηκαν σύμφωνα με τα ΔΠΧΠ και έχουν ελεγχθεί από τους Ορκωτούς Ελεγκτές-Λογιστές κ. Αλέξανδρο Ε. Τζιώρτζη (Α.Μ.Σ.Ο.Ε.Λ. 12371) και κ. Μαρία Ν. Χαρίτου (Α.Μ. Σ.Ο.Ε.Λ. 15161) της ελεγκτικής εταιρίας ΣΟΛ. Α.Ε., και εγκρίθηκαν με την από 27.3.2008 απόφαση του Δ.Σ. της Εταιρίας. Οι εν λόγω οικονομικές καταστάσεις παρουσιάζονται στο παρόν Ενημερωτικό Δελτίο, όπως προβλέπεται από τις διατάξεις του Παραρτήματος Ι της ενότητας 20.1 του Κανονισμού 809/2004 της Επιτροπής των Ευρωπαϊκών Κοινοτήτων και συνοδεύονται από συγκριτικές οικονομικές καταστάσεις της χρήσης 2006.
- β) τις δημοσιευμένες ενοποιημένες οικονομικές καταστάσεις της χρήσης 2008, οι οποίες συντάχθηκαν σύμφωνα με τα ΔΠΧΠ και έχουν ελεγχθεί από τους Ορκωτούς Ελεγκτές-Λογιστές κ. Αλέξανδρο Ε. Τζιώρτζη (Α.Μ.Σ.Ο.Ε.Λ. 12371) και κ. Μαρία Ν. Χαρίτου (Α.Μ. Σ.Ο.Ε.Λ. 15161) της ελεγκτικής εταιρίας ΣΟΛ. Α.Ε., και εγκρίθηκαν με την από 27.3.2009 απόφαση του Δ.Σ. της Εταιρίας. Οι εν λόγω οικονομικές καταστάσεις παρουσιάζονται στο παρόν Ενημερωτικό Δελτίο, όπως προβλέπεται από τις διατάξεις του Παραρτήματος Ι της ενότητας 20.1 του Κανονισμού 809/2004 της Επιτροπής των Ευρωπαϊκών Κοινοτήτων και συνοδεύονται από συγκριτικές οικονομικές καταστάσεις της χρήσης 2006.
- γ) τις ενδιάμεσες δημοσιευμένες ενοποιημένες οικονομικές καταστάσεις της περιόδου 1.1-31.3.2009, οι οποίες συντάχθηκαν σύμφωνα με τα ΔΠΧΠ και έχουν δεν έχουν επισκοπηθεί από τακτικό ορκωτό ελεγκτή-λογιστή και εγκρίθηκαν με την από 27.05.2008 απόφαση του Δ.Σ. της Εταιρίας. Οι εν λόγω οικονομικές καταστάσεις παρουσιάζονται στο παρόν, όπως προβλέπεται από τις διατάξεις του Παραρτήματος Ι της ενότητας 20.1 του Κανονισμού 809/2004 της Επιτροπής των Ευρωπαϊκών Κοινοτήτων και συνοδεύονται από συγκριτικές οικονομικές καταστάσεις της χρήσης 2008.

Σημειώνεται ότι, σύμφωνα με δήλωση της Εταιρίας και όπως παρουσιάζεται κατωτέρω, η απορρόφηση από την Εταιρία του κατασκευαστικού κλάδου δημοσίων και ιδιωτικών έργων της CYBARCO ATE, του κατασκευαστικού κλάδου δημοσίων έργων της Θ. ΚΑΡΑΓΙΑΝΝΗΣ ΑΕ και του κατασκευαστικού κλάδου της EUROKAT, ως σύνολο, δεν αποκλίνει πέραν του 25% του συνόλου του ενεργητικού ή του κύκλου εργασιών ή των κερδών - ζημιών μετά από φόρους των ενοποιημένων οικονομικών καταστάσεων της INTRAKAT βάσει των οικονομικών της στοιχείων της 31.12.2007 και 31.12.2008. Ειδικότερα, η συμμετοχή των ως άνω κλάδων στα ενοποιημένα μεγέθη της INTRAKAT παρατίθενται στους κάτωθι πίνακες:

ΟΙΚΟΝΟΜΙΚΑ ΜΕΓΕΘΗ ΚΛΑΔΩΝ 31.12.2007					ΟΜΙΛΟΣ INTRAKAT 31.12.2007	% ΣΥΜΜΕΤΟΧΗΣ ΤΩΝ ΚΛΑΔΩΝ ΣΤΑ ΜΕΓΕΘΗ ΤΗΣ INTRAKAT
ποσά σε χιλ. ευρώ	ΚΛΑΔΟΣ CYBARGO ATE	ΚΛΑΔΟΣ Θ. ΚΑΡΑΓΙΑΝΝΗΣ Α.Ε.	ΚΛΑΔΟΣ EUROKAT	ΣΥΝΟΛΟ ΚΛΑΔΩΝ		
Ενεργητικό	5.453,34	5.258,85	1.071,82	11.784,01	196.151,31	6,01%
Κύκλος Εργασιών	2.856,48	497,65	1.876,09	5.230,22	152.034,42	3,44%
Κέρδη (Ζημίες) μετά φόρων	-1.504,31	814,17	488,41	-201,73	818,18	-24,66%

ΟΙΚΟΝΟΜΙΚΑ ΜΕΓΕΘΗ ΚΛΑΔΩΝ 1.1-28.11.2008					ΟΜΙΛΟΣ INTRAKAT 31.12.2008	% ΣΥΜΜΕΤΟΧΗΣ ΤΩΝ ΚΛΑΔΩΝ ΣΤΑ ΜΕΓΕΘΗ ΤΗΣ INTRAKAT
ποσά σε χιλ. ευρώ	ΚΛΑΔΟΣ CYBARGO ATE	ΚΛΑΔΟΣ Θ. ΚΑΡΑΓΙΑΝΝΗΣ Α.Ε.	ΚΛΑΔΟΣ EUROKAT	ΣΥΝΟΛΟ ΚΛΑΔΩΝ		
Κύκλος Εργασιών	3.568,96	2.818,49	661,41	7.048,86	189.063,53	3,73%
Κέρδη (Ζημίες) μετά φόρων	42,59	-39,97	-57,20	-54,58	702,106	-7,77%

Σημειώνεται ότι στον ανωτέρω πίνακα που αφορά στο 2008 τα οικονομικά στοιχεία των κλάδων είναι με ημερομηνία 28.11.2008, ημερομηνία κατά την οποία με την απόφαση Κ2-14428 εγκρίθηκε από το Υπουργείο Ανάπτυξης η ως άνω αναδοχή κλάδων. Η ημερομηνία αυτή αποτελεί την ημερομηνία απόκτησης ελέγχου των κλάδων καθώς και την ημερομηνία ενσωμάτωσης των περιουσιακών τους στοιχείων στις ενοποιημένες οικονομικές καταστάσεις σύμφωνα με τις απαιτήσεις του IFRS 3 «Επιχειρηματικές Συνενώσεις». Ειδικότερα, τα στοιχεία του Ενεργητικού των κλάδων περιλαμβάνονται στις ενοποιημένες οικονομικές καταστάσεις της INTRAKAT στις 31/12/2008 ενώ τα στοιχεία των αποτελεσμάτων των κλάδων αυτών από 1.1-28.11.2008 έχουν ενσωματωθεί στα ίδια κεφάλαια της Εταιρίας. Επιπλέον, τα αποτελέσματα των κλάδων από 29.11.2008-31.12.2008 έχουν ενσωματωθεί στις ενοποιημένες οικονομικές καταστάσεις της INTRAKAT της χρήσεως 2008. Εάν στα ενοποιημένα αποτελέσματα της χρήσεως 2008 ύψους € 189.063,53 χιλ συμπεριληφθεί ο κύκλος εργασιών των κλάδων από 1.1-28.11.2008 ύψους € 7.048,86 χιλ. ο συνολικός ενοποιημένος κύκλος εργασιών θα ανερχόταν σε € 196.112,39. Αντιστοίχα, εάν στα ενοποιημένα κέρδη μετά φόρων χρήσεως 2008 ύψους € 702.106 χιλ συμπεριληφθούν οι ζημίες των κλάδων από 1.1-28.11.2008 ύψους € 54,58 χιλ. που ενσωματώθηκαν στα ίδια κεφάλαια της Εταιρίας, τα συνολικά ενοποιημένα κέρδη μετά φόρων θα ανέρχονταν σε € 756,69 χιλ..

Λαμβάνοντας υπ' όψιν τα παραπάνω, οι ως άνω απορροφήσεις δραστηριοτήτων κλάδων δεν αποτελούν σημαντική συναλλαγή σύμφωνα με την παρ. 20.2 του παραρτήματος Ι του κανονισμού (ΕΚ) 809/2004 του Κανονισμού 211/2007 της 27ης Φεβρουαρίου της Επιτροπής των Ευρωπαϊκών Κοινοτήτων, και των διευκρινιστικών σημειώσεων που αναφέρονται στις παρ. 87-94 των σελίδων 21-22 της CESR.

3.21.1 Χρηματοοικονομικές πληροφορίες ενοποιημένων οικονομικών καταστάσεων χρήσεων 2006 - 2008

Πρώτη Εφαρμογή των Διεθνών Προτύπων Χρηματοοικονομικής Πληροφόρησης: Σύμφωνα με την Ευρωπαϊκή Νομοθεσία 1606/2002 και βάσει του Ν.3229/2004 (όπως τροποποιήθηκε από το Ν.3301/2004) οι ελληνικές εταιρείες που είναι εισηγμένες σε οποιοδήποτε Οργανωμένη Αγορά υποχρεούνται να ετοιμάζουν τις Οικονομικές τους Καταστάσεις για τις χρήσεις από την 01.01.2005 και εντεύθεν. Σύμφωνα με τα ΔΛΠ/ΔΠΧΠ 1 και τις διατάξεις της προαναφερθείσας νομοθεσίας, η INTRAKAT είναι υποχρεωμένη να παρουσιάσει συγκριτικές Ενοποιημένες Οικονομικές Καταστάσεις σύμφωνα με τα ΔΛΠ/ΔΠΧΠ, τουλάχιστο για μία χρήση (31.12.2004). Επομένως, η Εταιρεία υιοθετεί για πρώτη φορά τα ΔΛΠ/ΔΠΧΠ όπως αναφέρεται παραπάνω, έχει ημερομηνία Ενοποιημένων Οικονομικών Καταστάσεων την 31.12.2005 και ημερομηνία μετάβασης την 01.01.2004.

3.21.1.1 Εταιρίες που περιλαμβάνονται στις ενοποιημένες οικονομικές καταστάσεις χρήσεων 2006, 2007 και 2008

Στις ενοποιημένες οικονομικές καταστάσεις της Εταιρίας για τις χρήσεις 2006 - 2008 περιλαμβάνονται:

ΕΠΩΝΥΜΙΑ	2006 Ποσοστό Συμμετοχής	2007 Ποσοστό Συμμετοχής	2008	Μέθοδος Ενοποίησης
INTRAKAT, Ελλάδα	Μητρική	Μητρική	Μητρική	
IN. MAINT A.E., Ελλάδα	60,00%	60,00%	62,00%	ΠΛΗΡΗΣ *
ΚΕΠΑ ΑΤΤΙΚΗΣ ΑΕ, Ελλάδα	51,00%	51,00%	51,00%	ΠΛΗΡΗΣ *
EUROKAT, Ελλάδα (1)	82,00%	82,00%	82,00%	ΠΛΗΡΗΣ *
INTRACOM CONSTRUCT SA, Ρουμανία	87,46%	94,74%	94,82%	ΠΛΗΡΗΣ **
INTRAKAT ROMANIA S.R.L., Ρουμανία	100,00%	-	-	ΠΛΗΡΗΣ *
INTRADEVELOPMENT A.E. ΑΞΙΟΠΟΙΗΣΗΣ & ΕΚΜΕΤΑΛΛΕΥΣΗΣ ΑΚΙΝΗΤΩΝ, Ελλάδα	100,00%	100,00%	100,00%	ΠΛΗΡΗΣ *
INTRAKAT INTERNATIONAL LIMITED, Κύπρος	-	100,00%	100,00%	ΠΛΗΡΗΣ ***
ΟΙΚΟΣ PROPERTIES SRL, Ρουμανία	-	-	94,82%	ΠΛΗΡΗΣ *
Κ/Ε ΜΟΧΛΟΣ-INTRAKOM ΚΑΤΑΣΚΕΥΕΣ(ΑΝΤΙΣΦ.), Ελλάδα	50,00%	50,00%	50,00%	ΚΑΘΑΡΗ ΘΕΣΗ
Κ/Ε ΜΟΧΛΟΣ-INTRAKOM ΚΑΤΑΣΚΕΥΕΣ(ΚΟΛΥΜΒ.), Ελλάδα	50,00%	50,00%	50,00%	ΚΑΘΑΡΗ ΘΕΣΗ
Κ/Ε ΠΑΝΘΕΣΣΑΛΙΚΟΥ ΣΤΑΔΙΟΥ, Ελλάδα	15,00%	15,00%	15,00%	ΚΑΘΑΡΗ ΘΕΣΗ
Κ/Ε ΕΛΤΕΡ-INTRAKOM ΚΑΤΑΣΚΕΥΕΣ (ΕΠΑ Αερίου), Ελλάδα	45,00%	45,00%	45,00%	ΚΑΘΑΡΗ ΘΕΣΗ
Κ/Ε INTRAKOM ΚΑΤΑΣΚΕΥΕΣ-ΓΑΝΤΖΟΥΛΑΣ, Ελλάδα	50,00%	50,00%	50,00%	ΚΑΘΑΡΗ ΘΕΣΗ
Κ/Ε ΕΛΤΕΡ-INTRAKAT-ΕΝΕΡΓΕΙΑ, Ελλάδα	40,00%	40,00%	40,00%	ΚΑΘΑΡΗ ΘΕΣΗ
Κ/Ε "ΑΘ.ΤΕΧΝΙΚΗ-ΠΡΙΣΜΑ ΔΟΜΗ"-INTRAKAT, Ελλάδα	50,00%	50,00%	50,00%	ΚΑΘΑΡΗ ΘΕΣΗ
Κ/Ε INTRAKAT - ΕΡΤΚΑΖ - ALGAS, Ελλάδα	33,33%	33,33%	33,33%	ΚΑΘΑΡΗ ΘΕΣΗ
SC PLURIN TELECOMMUNICATIONS, Ρουμανία	-	-	50,00%	ΚΑΘΑΡΗ ΘΕΣΗ***
ALPHA MOGILANY DEVELOPMENT SP. Z.O.O, Πολωνία	-	-	25,00%	ΚΑΘΑΡΗ ΘΕΣΗ***
Κ/Ε INTRAKAT- ΕΛΤΕΡ (ΣΥΝΤΗΡΗΣΗ Β.ΤΟΜΕΑ), Ελλάδα	50,00%	50,00%	50,00%	ΑΝΑΛΟΓΙΚΗ
Κ/Ε INTRAKAT - ΑΤΤΙΚΑΤ (ΕΓΝΑΤΙΑ ΟΔΟΣ), Ελλάδα	50,00%	50,00%	50,00%	ΑΝΑΛΟΓΙΚΗ
Κ/Ε INTRAKAT - ΕΛΤΕΡ (ΑΓΩΓΟΣ ΑΛΕΞ/ΛΗΣ), Ελλάδα	50,00%	50,00%	50,00%	ΑΝΑΛΟΓΙΚΗ
Κ/Ε INTRAKAT - ΕΛΤΕΡ (ΕΡΓΟ ΞΗΡΙΑ), Ελλάδα	50,00%	50,00%	50,00%	ΑΝΑΛΟΓΙΚΗ
Κ/Ε INTRAKAT - ΕΛΤΕΡ (ΕΡΓΟ ΠΑΡΑΚΑΜΨΗ ΑΡΤΑΣ), Ελλάδα	30,00%	30,00%	30,00%	ΑΝΑΛΟΓΙΚΗ

Κ/Ξ INTRAKAT - ΕΛΤΕΡ (ΕΡΓΟ ΕΓΚ/ΣΗΣ ΦΥΣ. ΑΕΡΙΟΥ ΣΧΟΛΕΙΩΝ), Ελλάδα	30,00%	30,00%	30,00%	ΑΝΑΛΟΓΙΚΗ
Κ/Ξ ΕΛΤΕΡ - INTRAKAT (ΕΡΓΟ ΕΓΚΑΤ/ΣΕΩΝ ΦΥΣΙΚΟΥ ΑΕΡΙΟΥ ΑΤΤΙΚΗΣ ΒΟΡΕΙΟΑΝΑΤΟΛΙΚΑ & ΝΟΤΙΑ), Ελλάδα	49,00%	49,00%	49,00%	ΑΝΑΛΟΓΙΚΗ
Κ/Ξ INTRAKAT - INTRACOM TELECOM (ΤΗΛΕΠΙΚ/ΚΑ ΔΙΚΤΥΑ ΤΗΣ ΔΕΠΑ), Ελλάδα	70,00%	70,00%	70,00%	ΑΝΑΛΟΓΙΚΗ
Κ/Ξ ΕΛΤΕΡ - INTRAKAT (ΕΥΡΥΖΩΝΙΚΑ ΔΙΚΤΥΑ ΕΤΒΑ Β.Ι.Π.Ε), Ελλάδα	50,00%	50,00%	50,00%	ΑΝΑΛΟΓΙΚΗ
Κ/Ξ INTRAKAT - ΕΛΤΕΡ (ΕΠΕΚΤΑΣΗ ΔΙΚΤΥΩΝ ΔΙΑΝΟΜΗΣ ΦΥΣ. ΑΕΡΙΟΥ) ΞΑΝΘΗ ΣΕΡΡΕΣ-ΚΟΜΟΤΗΝΗ, Ελλάδα	-	50,00%	50,00%	ΑΝΑΛΟΓΙΚΗ
Κ/Ξ INTRAKAT - ΕΛΤΕΡ (ΣΥΝΔΕΣΗ ΦΥΣΙΚΟΥ ΑΕΡΙΟΥ ΣΧΟΛΕΙΩΝ ΕΠΑ 3), Ελλάδα	-	50,00%	50,00%	ΑΝΑΛΟΓΙΚΗ
Κ/Ξ INTRAKAT - ΕΛΤΕΡ (ΑΓΩΓΟΙ ΦΥΣΙΚΟΥ ΑΕΡΙΟΥ 2007 ΑΤΤΙΚΗΣ, Ελλάδα ΒΟΡΕΙΟΑΝΑΤΟΛΙΚΗ ΠΕΡΙΟΧΗ-ΕΠΑ 4), Ελλάδα	-	50,00%	50,00%	ΑΝΑΛΟΓΙΚΗ
Κ/Ξ ΑΚΤΩΡ ΑΤΕ - LOBBE ΤΖΙΛΑΛΙΣ - EUROKAT ΑΤΕ (ΔΙΑΧΕΙΡΙΣΗ ΙΛΥΟΣ Κ.Ε.Λ), Ελλάδα	-	33,33%	33,33%	ΑΝΑΛΟΓΙΚΗ***
Κ/Ξ ΑΚΤΩΡ ΑΤΕ - ΠΑΝΤΕΧΝΙΚΗ ΑΕ - INTRAKAT (Κ/Ξ ΜΩΡΕΑΣ), Ελλάδα	-	13,33%	13,33%	ΑΝΑΛΟΓΙΚΗ
Κ/Ξ INTRAKAT - ΕΛΤΕΡ (ΕΠΑ 5) - ΕΓΚΑΤ.ΦΥΣΙΚΟΥ ΑΕΡΙΟΥ ΚΕΝΤΡΙΚΗ ΠΕΡΙΟΧΗ, Ελλάδα	-	50,00%	50,00%	ΑΝΑΛΟΓΙΚΗ
Κ/Ξ INTRAKAT - ΕΛΤΕΡ (ΕΠΑ 6) - ΕΓΚΑΤ.ΦΥΣΙΚΟΥ ΑΕΡΙΟΥ ΝΟΤΙΑ ΠΕΡΙΟΧΗ, Ελλάδα	-	50,00%	50,00%	ΑΝΑΛΟΓΙΚΗ
Κ/Ξ INTRAKAT - ΕΛΤΕΡ (ΝΟΣΟΚΟΜΕΙΟ ΚΑΤΕΡΙΝΗΣ), Ελλάδα	-	50,00%	50,00%	ΑΝΑΛΟΓΙΚΗ
Κ/Ξ INTRAKAT - ΕΛΤΕΡ (ΝΟΣΟΚΟΜΕΙΟ ΚΕΡΚΥΡΑΣ), Ελλάδα	-	50,00%	50,00%	ΑΝΑΛΟΓΙΚΗ
Κ/Ξ INTRAKAT - ΕΛΤΕΡ (ΕΠΑ 7) - ΔΙΚΤΥΟ ΔΙΑΝΟΜΗΣ & ΠΑΡΟΧΗΣ ΑΓΩΓΩΝ ΦΥΣΙΚΟΥ ΑΕΡΙΟΥ ΣΤΗΝ ΑΤΤΙΚΗ ΝΟΤΙΑ ΠΕΡΙΟΧΗ, Ελλάδα	-	49,00%	49,00%	ΑΝΑΛΟΓΙΚΗ
Κ/Ξ INTRAKAT - ΕΛΤΕΡ - ΔΙΚΤΥΟ ΔΙΑΝΟΜΗΣ ΦΥΣΙΚΟΥ ΑΕΡΙΟΥ ΛΑΜΙΑ-ΘΗΒΑ-ΧΑΛΚΙΔΑ, Ελλάδα	-	50,00%	50,00%	ΑΝΑΛΟΓΙΚΗ
Κ/Ξ ΕΛΤΕΡ ΑΤΕ-INTRAKAT (ΙΟΝΙΟΣ ΚΛΙΝΙΚΗ), Ελλάδα	-	-	50,00%	ΑΝΑΛΟΓΙΚΗ
Κ/Ξ EUROKAT-ΕΤΒΟ - ΚΑΤΑΣΚΕΥΗ ΚΤΙΡΙΟΥ ΚΕΝΤΡΙΚΗΣ ΒΙΒΛΙΟΘΗΚΗΣ ΑΝΩΤΑΤΗΣ ΣΧΟΛΗΣ ΚΑΛΩΝ ΤΕΧΝΩΝ (ΑΝΑΔΟΧΟΣ), Ελλάδα	-	70,00%	70,00%	ΑΝΑΛΟΓΙΚΗ***
Κ/Ξ ΑΝΑΣΤΗΛΩΤΙΚΗ-ΓΕΤΕΜ-INTRAKAT (ΜΟΥΣΕΙΟ ΠΑΤΡΑΣ), Ελλάδα	-	-	25,00%	ΑΝΑΛΟΓΙΚΗ
Κ/Ξ ΑΝΑΣΤΗΛΩΤΙΚΗ-ΓΕΤΕΜ-INTRAKAT (ΦΡΑΓΜΑ ΠΕΙΡ-ΠΑΡΑΠΕΙΡΟΥ), Ελλάδα	-	-	33,30%	ΑΝΑΛΟΓΙΚΗ
Κ/Ξ ΑΛΤΕΚ-INTRAKAT-ΑΝΑΣΤΗΛΩΤΙΚΗ (ΑΕΡΟΛΙΜΕΝ.ΘΕΣΣΑΛΟΝΙΚΗΣ), Ελλάδα	-	-	46,90%	ΑΝΑΛΟΓΙΚΗ
Κ/Ξ EUROKAT-ΕΤΒΟ - ΚΑΤΑΣΚΕΥΗ ΚΤΙΡΙΟΥ ΚΕΝΤΡΙΚΗΣ ΒΙΒΛΙΟΘΗΚΗΣ ΑΝΩΤΑΤΗΣ ΣΧΟΛΗΣ ΚΑΛΩΝ ΤΕΧΝΩΝ (ΕΚΤΕΛΕΣΤΡΙΑ), Ελλάδα	-	50,00%	-	ΑΝΑΛΟΓΙΚΗ***

* άμεση συμμετοχή, ** άμεση & έμμεση συμμετοχή, *** έμμεση συμμετοχή

(1) Σημειώνεται ότι με την από 9.6.2009 Έκτακτη Γενική Συνέλευση της EUROKAT αποφασίσθηκε αύξηση μετοχικού κεφαλαίου κατά το ποσό του €1.000.000 με καταβολή μετρητών από την Εταιρία και έκδοση 1.100.000 νέων κοινών ονομαστικών μετοχών, ονομαστικής αξίας € 1,00 έκαστη με δικαίωμα προτίμησης υπέρ των παλαιών μετόχων και κατά συνέπεια η συμμετοχή της Εταιρίας σε αυτήν ανέρχεται σε 94,37%. Η συμμετοχή της INTRAKAT στην εν λόγω αύξηση χρηματοδοτήθηκε από Ίδια Κεφάλαια.

Στον πίνακα που ακολουθεί παρουσιάζονται συνοπτικές χρηματοοικονομικές πληροφορίες ενοποιούμενων εταιρειών και κοινοπραξιών την 31.12.2008, την 31.12.2007 και την 31.12.2006:

Επωνυμία	Χώρα εγκατάστασης	Ενεργητικό	Υποχρεώσεις	Έσοδα	Κέρδη (ζημιές)	Ποσοστό συμμετοχής
ποσά σε χιλ. ευρώ						
31.12.2008						
IN MAINT Α.Ε.	ΕΛΛΑΔΑ	3.274,71	2.740,31	6.807,79	55,81	62,00%
INTRACOM CONSTRUCT SA	ΡΟΥΜΑΝΙΑ	15.257,49	12.718,38	9.009,40	(2.391,42)	94,82%
ΚΕΠΑ ΑΤΤΙΚΗΣ Α.Ε.	ΕΛΛΑΔΑ	2.225,20	1.107,44	3.840,19	866,38	51,00%
EUROKAT (1)	ΕΛΛΑΔΑ	1.309,93	786,27	885,68	20,43	82,00%
INTRADEVELOPMENT Α.Ε. ΛΕΙΟΠΟΙΗΣΗΣ & ΕΚΜΕΤΑΛΛΕΥΣΗΣ ΑΚΙΝΗΤΩΝ	ΕΛΛΑΔΑ	113,42	186,12	0,00	(74,73)	100,00%
INTRAKAT INTERNATIONAL LIMITED	ΚΥΠΡΟΣ	1.047,30	32,08	0,11	(1.804,78)	100,00%
Κ/Ε INTRAKAT ΕΛΤΕΡ (ΣΥΝΤΗΡΗΣΗ Β.ΤΟΜΕΑ)	ΕΛΛΑΔΑ	63,45	69,78	22,49	0,02	50,00%
Κ/Ε INTRAKAT ΑΤΤΙΚΑΤ (ΕΓΝΑΤΙΑ ΟΔΟΣ)	ΕΛΛΑΔΑ	1.541,62	2.132,41	2.157,67	(221,61)	50,00%
Κ/Ε INTRAKAT ΕΛΤΕΡ (ΑΓΩΓΟΣ ΑΛΕΞ/ΛΗΣ)	ΕΛΛΑΔΑ	189,50	371,94	2,04	(12,16)	50,00%
Κ/Ε INTRAKAT ΕΛΤΕΡ (ΕΡΓΟ ΞΗΡΙΑ)	ΕΛΛΑΔΑ	977,27	920,25	1.047,31	146,60	50,00%
Κ/Ε INTRAKAT ΕΛΤΕΡ (ΕΡΓΟ ΠΑΡΑΚΑΜΨΗ ΑΡΤΑΣ)	ΕΛΛΑΔΑ	1.381,33	1.381,33	2.322,70	905,29	30,00%
Κ/Ε INTRAKAT ΕΛΤΕΡ (ΕΡΓΟ ΕΓΚ.ΦΥΣΙΚΟΥ ΑΕΡΙΟΥ ΣΧΟΛΕΙΩΝ)	ΕΛΛΑΔΑ	125,11	125,11	177,67	118,70	30,00%
Κ/Ε INTRAKAT - ΕΛΤΕΡ (ΕΥΡΥΖΩΝΙΚΑ ΔΙΚΤΥΑ ΕΤΒΑ Β.Ι.Π.Ε.)	ΕΛΛΑΔΑ	27,43	27,47	8,62	(0,05)	50,00%
Κ/Ε INTRAKAT - INTRACOM TELECOM (ΤΗΛΕΠΙΚ/ΚΑ ΔΙΚΤΥΑ ΤΗΣ ΔΕΠΑ)	ΕΛΛΑΔΑ	182,70	170,42	1.056,94	12,59	70,00%
Κ/Ε ΕΛΤΕΡ - INTRAKAT (ΕΡΓΟ ΕΓΚΑΤΑΣΤΑΣΕΩΝ ΦΥΣΙΚΟΥ ΑΕΡΙΟΥ ΑΤΤΙΚΗΣ ΒΟΡΕΙΟΑΝΑΤΟΛΙΚΑ & ΝΟΤΙΑ) (ΕΠΑ 2)	ΕΛΛΑΔΑ	105,09	102,15	43,59	31,01	49,00%
Κ/Ε ΑΚΤΩΡ ΑΤΕ - ΠΑΝΤΕΧΝΙΚΗ ΑΕ - INTRAKAT (Κ/Ε ΜΩΡΕΑΣ)	ΕΛΛΑΔΑ	17.324,20	17.257,55	9.257,82	865,29	13,33%
Κ/Ε ΕΛΤΕΡ - INTRAKAT (ΣΥΝΔΕΣΗ ΦΥΣΙΚΟΥ ΑΕΡΙΟΥ ΣΧΟΛΕΙΩΝ ΒΟΡ.ΑΝΑΤ. ΝΟΤΙΑ) ΕΠΑ 3	ΕΛΛΑΔΑ	41,28	41,28	94,59	69,12	50,00%
Κ/Ε ΕΛΤΕΡ - INTRAKAT (ΕΠΕΚΤΑΣΗ ΔΙΚΤΥΩΝ ΔΙΑΝΟΜΗΣ ΦΥΣ. ΑΕΡΙΟΥ ΞΑΝΘΗ ΣΕΡΡΕΣ ΚΟΜΟΤΗΝΗ)	ΕΛΛΑΔΑ	444,13	474,27	717,78	(56,93)	50,00%
Κ/Ε ΕΛΤΕΡ - INTRAKAT (ΑΓΩΓΟΙ ΦΥΣΙΚΟΥ ΑΕΡΙΟΥ 2007 ΑΤΤΙΚΗΣ ΒΟΡΕΙΟΑΝΑΤΟΛΙΚΗ ΠΕΡΙΟΧΗ) ΕΠΑ 4	ΕΛΛΑΔΑ	23,11	37,65	0,30	(14,54)	50,00%
Κ/Ε INTRAKAT - ΕΛΤΕΡ (ΝΟΣΟΚΟΜΕΙΟ ΚΑΤΕΡΙΝΗΣ)	ΕΛΛΑΔΑ	1.564,92	1.554,72	3.754,64	41,75	50,00%
Κ/Ε INTRAKAT ΕΛΤΕΡ (ΝΟΣΟΚΟΜΕΙΟ ΚΕΡΚΥΡΑΣ)	ΕΛΛΑΔΑ	804,81	804,81	3.878,11	43,46	50,00%
Κ/Ε ΕΛΤΕΡ - INTRAKAT (ΕΓΚΑΤΑΣΤΑΣΗ ΦΥΣΙΚΟΥ ΑΕΡΙΟΥ ΚΕΝΤΡΙΚΗ ΠΕΡΙΟΧΗ) ΕΠΑ 5	ΕΛΛΑΔΑ	194,59	208,99	59,55	(21,33)	50,00%
Κ/Ε ΕΛΤΕΡ - INTRAKAT (ΕΓΚΑΤΑΣΤΑΣΗ ΦΥΣΙΚΟΥ ΑΕΡΙΟΥ ΝΟΤΙΑ ΠΕΡΙΟΧΗ) ΕΠΑ 6	ΕΛΛΑΔΑ	217,54	217,54	198,56	4,92	50,00%

Κ/Ε ΕΛΤΕΡ - INTRAKAT (ΔΙΚΤΥΟ ΔΙΑΝΟΜΗΣ ΦΥΣΙΚΟΥ ΑΕΡΙΟΥ ΛΑΜΙΑ-ΘΗΒΑ-ΧΑΛΚΙΔΑ)	ΕΛΛΑΔΑ	575,97	575,97	1.406,01	97,52	50,00%
Κ/Ε ΕΛΤΕΡ - INTRAKAT (ΔΙΚΤΥΟ ΔΙΑΝΟΜΗΣ & ΠΑΡΟΧΗΣ ΑΓΩΓΩΝ ΦΥΣΙΚΟΥ ΑΕΡΙΟΥ ΣΤΗΝ ΑΤΤΙΚΗ ΝΟΤΙΑ ΠΕΡΙΧΗ ΕΠΑ 7)	ΕΛΛΑΔΑ	3.708,22	3.708,22	6.259,16	200,89	49,00%
Κ/Ε ΕΛΤΕΡ ΑΤΕ-INTRAKAT (ΙΟΝΙΟΣ ΚΛΙΝΙΚΗ)	ΕΛΛΑΔΑ	590,06	578,40	438,54	14,97	50,00%
Κ/Ε ΑΝΑΣΤΗΛΩΤΙΚΗ-ΓΕΤΕΜ-INTRAKAT (ΜΟΥΣΕΙΟ ΠΑΤΡΑΣ)	ΕΛΛΑΔΑ	78,76	81,54	6,70	0,62	25,00%
Κ/Ε ΑΝΑΣΤΗΛΩΤΙΚΗ-ΓΕΤΕΜ-INTRAKAT (ΦΡΑΓΜΑ ΠΕΙΡ-ΠΑΡΑΠΕΙΡΟΥ)	ΕΛΛΑΔΑ	2.226,79	2.188,39	1.271,41	35,08	33,30%
Κ/Ε ΑΛΤΕΚ-INTRAKAT-ΑΝΑΣΤΗΛΩΤΙΚΗ (ΑΕΡΟΛΙΜΕΝ.ΘΕΣΣΑΛΟΝΙΚΗΣ)	ΕΛΛΑΔΑ	1.062,31	1.205,28	418,11	(229,53)	46,90%
Κ/Ε Α.Σ.Κ.Τ. INTRAKAT-ΕΡΕΤΒΟ	ΕΛΛΑΔΑ	334,83	334,83	156,47	4,66	70,00%
Σύνολο		57.013,05	52.140,91	55.299,92	(1.291,92)	

Πηγή: Δημοσιευμένες οικονομικές καταστάσεις που συντάχθηκαν από την INTRAKAT βάσει Δ.Π.Χ.Π. και έχουν ελεγχθεί από Ορκωτό Ελεγκτή-Λογιστή.

(1) Σημειώνεται ότι με την από 9.6.2009 Έκτακτη Γενική Συνέλευση της EUROKAT αποφασίσθηκε αύξηση μετοχικού κεφαλαίου κατά το ποσό του €1.000.000 με καταβολή μετρητών από την Εταιρία και έκδοση 1.100.000 νέων κοινών ονομαστικών μετοχών, ονομαστικής αξίας € 1,00 έκαστη με δικαίωμα προτίμησης υπέρ των παλαιών μετόχων και κατά συνέπεια η συμμετοχή της Εταιρίας σε αυτήν ανέρχεται σε 94,37%. Η συμμετοχή της INTRAKAT στην εν λόγω αύξηση χρηματοδοτήθηκε από Ίδια Κεφάλαια.

Σημειώνεται ότι τα στοιχεία του ανωτέρω πίνακα προκύπτουν από τους ισολογισμούς των ανωτέρω θυγατρικών εταιριών και κοινοπραξιών και συνεπώς είναι προ των ενδοεταιρικών απαλοιφών.

Επωνυμία ποσά σε χιλ. ευρώ 31/12/2007	Χώρα εγκατάστασης	Ενεργητικό	Υποχρεώσεις	Έσοδα	Κέρδη μετά φόρων (ζημιές)	Ποσοστό συμμετοχής
IN MAINT A.E.	ΕΛΛΑΔΑ	2.375,88	1.798,30	5.258,81	178,69	60,00%
INTRACOM CONSTRUCT SA	ΡΟΥΜΑΝΙΑ	20.157,18	14.918,48	13.317,65	(807,23)	94,74%
ΚΕΠΑ ΑΤΤΙΚΗΣ Α.Ε.	ΕΛΛΑΔΑ	3.095,64	2.844,26	5.708,23	135,21	51,00%
EUROKAT	ΕΛΛΑΔΑ	1.639,59	1.007,69	3.340,11	259,37	82,00%
INTRADEVELOPMENT A.E. ΑΞΙΟΠΟΙΗΣΗΣ & ΕΚΜΕΤΑΛΛΕΥΣΗΣ ΑΚΙΝΗΤΩΝ	ΕΛΛΑΔΑ	151,06	149,03	0,00	(154,43)	100,00%
INTRAKAT INTERNATIONAL LIMITED	ΚΥΠΡΟΣ	12,54	12,54	0,00	0,00	100,00%
Κ/Ε INTRAKAT ΕΛΤΕΡ (ΣΥΝΤΗΡΗΣΗ Β.ΤΟΜΕΑ)	ΕΛΛΑΔΑ	97,70	104,05	367,81	245,79	50,00%
Κ/Ε INTRAKAT ΑΤΤΙΚΑΤ (ΕΓΝΑΤΙΑ ΟΔΟΣ)	ΕΛΛΑΔΑ	1.669,06	2.038,24	5.245,74	(26,33)	50,00%
Κ/Ε INTRAKAT ΕΛΤΕΡ (ΑΓΩΓΟΣ ΑΛΕΞ/ΛΗΣ)	ΕΛΛΑΔΑ	289,73	460,02	1.298,83	(288,29)	50,00%
Κ/Ε INTRAKAT ΕΛΤΕΡ (ΕΡΓΟ ΞΗΡΙΑ)	ΕΛΛΑΔΑ	816,93	763,32	3.404,45	722,57	50,00%
Κ/Ε INTRAKAT ΕΛΤΕΡ (ΕΡΓΟ ΠΑΡΑΚΑΜΨΗ ΑΡΤΑΣ)	ΕΛΛΑΔΑ	978,00	1.820,59	1.934,09	(842,58)	30,00%
Κ/Ε INTRAKAT ΕΛΤΕΡ (ΕΡΓΟ ΕΓΚ.ΦΥΣΙΚΟΥ ΑΕΡΙΟΥ ΣΧΟΛΕΙΩΝ)	ΕΛΛΑΔΑ	182,39	182,39	158,37	53,00	30,00%
Κ/Ε INTRAKAT - ΕΛΤΕΡ (ΕΥΡΥΖΩΝΙΚΑ ΔΙΚΤΥΑ ΕΤΒΑ Β.Ι.Π.Ε.)	ΕΛΛΑΔΑ	45,70	45,70	1.254,63	43,31	50,00%
Κ/Ε INTRAKAT - INTRACOM TELECOM (ΤΗΛΕΠΙΚ/ΚΑ ΔΙΚΤΥΑ ΤΗΣ ΔΕΠΑ)	ΕΛΛΑΔΑ	289,13	289,44	257,99	0,52	70,00%
Κ/Ε ΕΛΤΕΡ - INTRAKAT (ΕΡΓΟ ΕΓΚΑΤΑΣΤΑΣΕΩΝ ΦΥΣΙΚΟΥ ΑΕΡΙΟΥ ΑΤΤΙΚΗΣ ΒΟΡΕΙΟΑΝΑΤΟΛΙΚΑ & ΝΟΤΙΑ) (ΕΠΑ 2)	ΕΛΛΑΔΑ	149,63	146,69	612,28	92,80	49,00%
Κ/Ε ΑΚΤΩΡ ΑΤΕ - ΠΑΝΤΕΧΝΙΚΗ ΑΕ - INTRAKAT (Κ/Ε ΜΩΡΕΑΣ)	ΕΛΛΑΔΑ	3.708,73	3.548,69	1.572,45	93,39	13,33%
Κ/Ε ΕΛΤΕΡ - INTRAKAT (ΣΥΝΔΕΣΗ ΦΥΣΙΚΟΥ ΑΕΡΙΟΥ ΣΧΟΛΕΙΩΝ ΒΟΡ.ΑΝΑΤ. ΝΟΤΙΑ) ΕΠΑ 3	ΕΛΛΑΔΑ	130,43	130,43	213,29	39,08	50,00%
Κ/Ε ΕΛΤΕΡ - INTRAKAT (ΕΠΕΚΤΑΣΗ ΔΙΚΤΥΩΝ	ΕΛΛΑΔΑ	370,28	343,49	458,60	26,79	50,00%

Ενημερωτικό Δελτίο της εταιρίας INTRAKAT Α.Ε.

ΔΙΑΝΟΜΗΣ ΦΥΣ. ΑΕΡΙΟΥ ΞΑΝΘΗ ΣΕΡΡΕΣ ΚΟΜΟΤΗΝΗ)						
Κ/Ξ ΕΛΤΕΡ - ΙΝΤΡΑΚΑΤ (ΔΙΓΩΓΟΙ ΦΥΣΙΚΟΥ ΑΕΡΙΟΥ 2007 ΑΤΤΙΚΗΣ ΒΟΡΕΙΟΑΝΑΤΟΛΙΚΗ ΠΕΡΙΟΧΗ) ΕΠΑ 4	ΕΛΛΑΔΑ	83,57	83,57	480,08	0,39	50,00%
Κ/Ξ ΙΝΤΡΑΚΑΤ - ΕΛΤΕΡ (ΝΟΣΟΚΟΜΕΙΟ ΚΑΤΕΡΙΝΗΣ)	ΕΛΛΑΔΑ	1.056,25	1.044,33	1.035,59	11,92	50,00%
Κ/Ξ ΙΝΤΡΑΚΑΤ ΕΛΤΕΡ (ΝΟΣΟΚΟΜΕΙΟ ΚΕΡΚΥΡΑΣ)	ΕΛΛΑΔΑ	459,94	455,02	604,27	4,92	50,00%
Κ/Ξ ΕΛΤΕΡ - ΙΝΤΡΑΚΑΤ (ΕΓΚΑΤΑΣΤΑΣΗ ΦΥΣΙΚΟΥ ΑΕΡΙΟΥ ΚΕΝΤΡΙΚΗ ΠΕΡΙΟΧΗ) ΕΠΑ 5	ΕΛΛΑΔΑ	359,82	352,89	310,20	10,24	50,00%
Κ/Ξ ΕΛΤΕΡ - ΙΝΤΡΑΚΑΤ (ΕΓΚΑΤΑΣΤΑΣΗ ΦΥΣΙΚΟΥ ΑΕΡΙΟΥ ΝΟΤΙΑ ΠΕΡΙΟΧΗ) ΕΠΑ 6	ΕΛΛΑΔΑ	369,31	369,31	275,01	13,92	50,00%
Κ/Ξ ΕΛΤΕΡ - ΙΝΤΡΑΚΑΤ (ΔΙΚΤΥΟ ΔΙΑΝΟΜΗΣ ΦΥΣΙΚΟΥ ΑΕΡΙΟΥ ΛΑΜΙΑ-ΘΗΒΑ-ΧΑΛΚΙΔΑ)	ΕΛΛΑΔΑ	9,52	9,17	8,32	0,35	50,00%
Κ/Ξ ΕΛΤΕΡ - ΙΝΤΡΑΚΑΤ (ΔΙΚΤΥΟ ΔΙΑΝΟΜΗΣ & ΠΑΡΟΧΗΣ ΔΙΓΩΓΩΝ ΦΥΣΙΚΟΥ ΑΕΡΙΟΥ ΣΤΗΝ ΑΤΤΙΚΗ ΝΟΤΙΑ ΠΕΡΙΧΗ ΕΠΑ 7)	ΕΛΛΑΔΑ	674,66	670,61	57,55	4,05	49,00%
Σύνολο		39.172,67	33.588,26	47.174,36	(182,57)	

Πηγή: Δημοσιευμένες οικονομικές καταστάσεις που συντάχθηκαν από την INTRAKAT βάσει Δ.Π.Χ.Π. και έχουν ελεγχθεί από Ορκωτό Ελεγκτή-Λογιστή.

Επωνυμία ποσά σε χιλ. ευρώ 31/12/2006	Χώρα εγκατάστασης	Ενεργητικό	Υποχρεώσεις	Εσοδα	Κέρδη (ζημιές)	Ποσοστό συμμετοχής
IN MAINT A.E.	ΕΛΛΑΔΑ	1.755,60	1.336,71	3.752,29	66,75	60,00%
INTRACOM CONSTRUCT SA	ΡΟΥΜΑΝΙΑ	8.770,32	3.394,80	3.359,76	(204,20)	87,46%
ΚΕΠΑ ΑΤΤΙΚΗΣ Α.Ε.	ΕΛΛΑΔΑ	1.196,79	1.080,62	1.433,71	35,26	51,00%
INTRAKAT ROMANIA S.R.L	ΡΟΥΜΑΝΙΑ	10.622,95	9.486,28	10.315,85	(1.061,91)	100,00%
EUROKAT	ΕΛΛΑΔΑ	1.335,97	963,45	1.672,35	(94,41)	82,00%
INTRADEVELOPMENT A.E. ΑΞΙΟΠΟΙΗΣΗΣ & ΕΚΜΕΤΑΛΛΕΥΣΗΣ ΑΚΙΝΗΤΩΝ	ΕΛΛΑΔΑ	314,98	158,52	0,00	(283,03)	100,00%
Κ/Ξ ΙΝΤΡΑΚΑΤ - ΕΛΤΕΡ (ΣΥΝΤΗΡΗΣΗ Β.ΤΟΜΕΑ)	ΕΛΛΑΔΑ	75,69	327,83	48,88	(252,14)	50,00%
Κ/Ξ ΙΝΤΡΑΚΑΤ - ΑΤΤΙΚΑΤ (ΕΓΝΑΤΙΑ ΟΔΟΣ)	ΕΛΛΑΔΑ	2.036,09	2.378,95	2.585,33	(345,85)	50,00%
Κ/Ξ ΙΝΤΡΑΚΑΤ - ΕΛΤΕΡ (ΔΙΓΩΓΟΣ ΑΛΕΞ/ΛΗΣ)	ΕΛΛΑΔΑ	1.503,45	1.385,44	1.824,65	229,75	50,00%
Κ/Ξ ΙΝΤΡΑΚΑΤ - ΕΛΤΕΡ (ΕΡΓΟ ΞΗΡΙΑ)	ΕΛΛΑΔΑ	1.546,95	1.546,95	3.352,84	7,03	50,00%
Κ/Ξ ΙΝΤΡΑΚΑΤ - ΕΛΤΕΡ (ΕΡΓΟ ΠΑΡΑΚΑΜΨΗ ΑΡΤΑΣ)	ΕΛΛΑΔΑ	1.099,34	1.099,34	1.706,92	22,94	30,00%
Κ/Ξ ΙΝΤΡΑΚΑΤ ΕΛΤΕΡ (ΕΡΓΟ ΕΓΚ.ΦΥΣΙΚΟΥ ΑΕΡΙΟΥ ΣΧΟΛΕΙΩΝ)	ΕΛΛΑΔΑ	267,51	267,51	330,33	2,46	30,00%
Κ/Ξ ΙΝΤΡΑΚΑΤ - ΕΛΤΕΡ (ΕΥΡΥΖΩΝΙΚΑ ΔΙΚΤΥΑ ΕΤΒΑ Β.Ι.Π.Ε.)	ΕΛΛΑΔΑ	0,03	0,26	0,00	(0,23)	50,00%
Κ/Ξ ΙΝΤΡΑΚΑΤ - INTRACOM TELECOM (ΤΗΛΕΠΙΚ/ΚΑ ΔΙΚΤΥΑ ΤΗΣ ΔΕΠΑ)	ΕΛΛΑΔΑ	0,88	1,71	0,00	(0,83)	70,00%
Κ/Ξ ΕΛΤΕΡ - ΙΝΤΡΑΚΑΤ (ΕΡΓΟ ΕΓΚΑΤΑΣΤΑΣΕΩΝ ΦΥΣΙΚΟΥ ΑΕΡΙΟΥ ΑΤΤΙΚΗΣ ΒΟΡΕΙΟΑΝΑΤΟΛΙΚΑ & ΝΟΤΙΑ) (ΕΠΑ 2)	ΕΛΛΑΔΑ	381,60	381,60	275,57	19,34	49,00%
Σύνολο		30.908,16	23.809,98	30.658,46	(1.859,08)	

Πηγή: Δημοσιευμένες οικονομικές καταστάσεις που συντάχθηκαν από την INTRAKAT βάσει Δ.Π.Χ.Π. και έχουν ελεγχθεί από Ορκωτό Ελεγκτή-Λογιστή.

3.21.1.2 Χρηματοοικονομικές πληροφορίες ενοποιημένων αποτελεσμάτων χρήσεων 2006 - 2008

Στον ακόλουθο πίνακα παρατίθενται τα στοιχεία της κατάστασης αποτελεσμάτων του Ομίλου INTRAKAT για τις χρήσεις 2006-2008:

Στοιχεία Ενοποιημένης Κατάστασης Αποτελεσμάτων Χρήσης 2008			
(ποσά σε χιλ €)	1/1-31/12/2006	1/1-31/12/2007	1/1-31/12/2008
Κύκλος Εργασιών	103.699,90	152.034,42	189.063,53
Κόστος Πωληθέντων	(93.957,31)	(132.966,65)	(163.230,84)
Μικτά Κέρδη	9.742,59	19.067,77	25.832,69
(% στον κύκλο εργασιών)	9,39%	12,54%	13,66%
Έξοδα Πωλήσεων	(5,88)	(10,01)	0,00
Έξοδα διοικητικής λειτουργίας	(11.274,31)	(12.492,56)	(17.331,90)
Λοιπά έσοδα	440,61	776,89	362,66
Κέρδη προ φόρων, χρηματοδοτικών και επενδυτικών αποτελεσμάτων και αποσβέσεων	(1.096,99)	7.342,08	8.863,46
(% στον κύκλο εργασιών)	-1,06%	4,83%	4,69%
Αποσβέσεις	(3.073,88)	(3.461,47)	(3.944,26)
Κέρδη προ φόρων, χρηματοδοτικών και επενδυτικών αποτελεσμάτων	(4.170,87)	3.880,61	4.919,20
(% στον κύκλο εργασιών)	-4,02%	2,55%	2,60%
Χρηματοοικονομικά κόστος - καθαρό	(1.848,43)	(4.950,84)	(5.664,61)
Πλέον/Μείον: Κέρδη (ζημιές) από πώληση συγγενών	525,34	0,00	0,00
Πλέον/Μείον: Κέρδη (ζημιές) από συγγενείς επιχειρήσεις	1.192,90	244,39	296,33
Λοιπά έσοδα (έξοδα) / κέρδη (ζημιές) από επενδυτικές δραστηριότητες	1.690,90	2.518,42	2.113,73
Κέρδη προ φόρων από συνεχιζ. δραστηριότητες	(2.610,15)	1.692,59	1.664,64
(% στον κύκλο εργασιών)	-2,52%	1,11%	0,88%
Μείον: Φόροι	(508,39)	(874,41)	(962,54)
Κέρδη μετά από φόρους από συνεχιζ. δραστηριότητες	(3.118,54)	818,18	702,11
(% στον κύκλο εργασιών)	-3,01%	0,54%	0,37%
Διακοπείσες δραστηριότητες			
Πλέον/Μείον: Κέρδη (ζημιές) από διακοπείσες δραστηριότητες	807,55	0,00	0,00
Καθαρά Κέρδη/Ζημιές χρήσης (συνεχιζόμενες και διακοπείσες δραστηριότητες) μετά από φόρους από συνεχιζ. δραστηριότητες	(2.310,99)	818,18	702,11
(% στον κύκλο εργασιών)	-2,23%	0,54%	0,37%
Κατανέμονται σε :			
Μετόχους Εταιρίας	(2.432,24)	676,22	376,57
Δικαιώματα Μειοψηφίας	121,25	141,96	325,54

Πηγή: Βάσει Δημοσιευμένων οικονομικών καταστάσεων που συντάχθηκαν από την INTRAKAT βάσει Δ.Π.Χ.Π. και έχουν ελεγχθεί από Ορκωτό Ελεγκτή-Λογιστή.

(1) Έχουν αφαιρεθεί οι ενσωματωμένες στο λειτουργικό κόστος αποσβέσεις ως εξής:

ποσά σε χιλ. ευρώ	2006	2007	2008
Κόστος πωληθέντων	2.136,28	2.556,71	2.999,69
Έξοδα πωλήσεων	0,02	0,00	0,00
Έξοδα διοικητικής λειτουργίας	937,58	904,76	944,57
Σύνολο	3.073,88	3.461,47	3.944,26

Σημειώνεται ότι τα οικονομικά στοιχεία της χρήσεως 2008 δεν είναι συγκρίσιμα με αυτά των χρήσεων 2007 και 2006 δεδομένου ότι την 28.11.2008, ημερομηνία κατά την οποία με την υπ' αριθμ. απόφαση Κ2-14428 εγκρίθηκε από το Υπουργείο Ανάπτυξης η αναδοχή κλάδων, ενσωματώθηκαν τα οικονομικά στοιχεία των αναδεχόμενων κλάδων στις ενοποιημένες οικονομικές καταστάσεις της Εκδότριας της χρήσεως 2008. Ειδικότερα, τα στοιχεία του Ενεργητικού των κλάδων περιλαμβάνονται στις ενοποιημένες οικονομικές καταστάσεις της INTRAKAT στις 31/12/2008 ενώ τα στοιχεία των αποτελεσμάτων των κλάδων αυτών από 1.1-28.11.2008 έχουν ενσωματωθεί στα ίδια κεφάλαια της Εταιρείας και τα αποτελέσματα των κλάδων από 29.11.2008-31.12.2008 έχουν ενσωματωθεί στις ενοποιημένες οικονομικές καταστάσεις της INTRAKAT της χρήσεως 2008. Ως προς τη συγκρισιμότητα των οικονομικών καταστάσεων βλέπε κεφ. 3.21 «Χρηματοοικονομικές Πληροφορίες για τα Περιουσιακά Στοιχεία, τις Υποχρεώσεις, τη Χρηματοοικονομική Θέση και τα Αποτελέσματα του Ομίλου».

Σύμφωνα με επιστολή του Ορκωτού Ελεγκτή που διενήργησε τον έκτακτο οικονομικό έλεγχο των ενοποιημένων οικονομικών καταστάσεων των χρήσεων 2006 και 2007 και όπως αναλυτικότερα περιγράφεται στην ενότητα 3.20 «Αναταξινόμησης κονδυλίων των δημοσιευμένων ενοποιημένων οικονομικών καταστάσεων της Εταιρείας της χρήσεως 2006», σύμφωνα με το ΔΠΧΠ 5 οι συγγενείς εταιρίες «INTRACOM BULGARIA» και «INTRACOM SKOPJE» που πουλήθηκαν το 2006 δεν απεικονίζονται στις διακοπείσες δραστηριότητες και τα αποτελέσματα τους, για την περίοδο λειτουργίας τους και έως την ημερομηνία πώλησής τους (κέρδη ή ζημιές μετά από φόρους σύμφωνα με τη μέθοδο ενοποίησης με την καθαρή θέση) συμπεριλαμβάνονται στα αποτελέσματα από συνεχιζόμενες δραστηριότητες. Εάν αφαιρούνταν, η συνδρομή τους στα ενοποιημένα οικονομικά μεγέθη της χρήσεως 2006 τα αποτελέσματα από συνεχιζόμενες δραστηριότητες θα διαμορφωνόταν σε -€3.424,57 χιλ. το 2006.

Κύκλος Εργασιών

Ο ενοποιημένος κύκλος εργασιών της INTRAKAT κατά τη διάρκεια της χρήσης 2008 διαμορφώθηκε σε € 189.063,53 χιλ. έναντι € 152.034,42 χιλ. κατά τη χρήση 2007 και € 103.699,90 χιλ. κατά τη χρήση 2006, παρουσιάζοντας αύξηση της τάξεως του 24% για την τελευταία χρήση σε σχέση με το 2007 και της τάξεως του 47% για το 2007 σε σχέση με το 2006. Η εν λόγω αύξηση οφείλεται στην αύξηση του κατασκευαστικού αντικειμένου που εκτελέστηκε κατά την τελευταία τριετία και ειδικότερα σε έργα πολιτικού μηχανικού και έργων υποδομής.

Η ανάλυση του ενοποιημένου κύκλου εργασιών του Ομίλου ανά κατασκευαστική δραστηριότητα και αντίστοιχα η γεωγραφική κατανομή του για την εξεταζόμενη περίοδο παρουσιάζεται στην ενότητα 3.8.2 «Ανάλυση Εσόδων ανά Τομέα Δραστηριότητας - ανά Γεωγραφική Αγορά».

Μικτό Κέρδος - Μικτό Περιθώριο Κέρδους - Κόστος Εκτέλεσης Έργων

Το μικτό κέρδος διαμορφώθηκε κατά τη χρήση 2008 σε € 25.832,69 χιλ. από € 19.067,77 χιλ. το 2007 και € 9.742,59 χιλ. το 2006, παρουσιάζοντας στην τελευταία χρήση σημαντική αύξηση της τάξεως του 35,5% η οποία οφείλεται αφενός στην αύξηση του κύκλου εργασιών και αφετέρου στην αναλογική συγκράτηση του κόστους έργων. Το περιθώριο μικτού κέρδους διαμορφώθηκε σε 13,66% στη χρήση 2008 από 12,54% στη χρήση 2007 και 9,39% στη χρήση 2006.

Ειδικότερα, το κόστος εκτέλεσης έργων (προ αποσβέσεων) κατά την εξεταζόμενη τριετία 2006-2008 αναλύεται στον παρακάτω πίνακα:

ποσά σε χιλ. ευρώ	01.01-31.12.2006	01.01-31.12.2007	01.01-31.12.2008
Από συνεχιζόμενες δραστηριότητες			
Παροχές σε εργαζομένους	11.357,95	13.107,76	16.355,96
Κόστος αποθεμάτων αναγνωρισμένο ως έξοδα	32.228,62	33.532,95	38.344,19
Αποσβέσεις ενσώματων παγίων			
-Ιδιότητα περιουσιακά στοιχεία	2.021,51	2.403,01	2.695,37
-Μισθωμένα περιουσιακά στοιχεία	42,37	55,06	191,26
Έξοδα επιδιόρθωσης και συντήρησης ενσώματων παγίων	396,50	598,50	831,49
Αποσβέσεις άυλων περιουσιακών στοιχείων	72,40	98,64	113,06
Λειτουργικά ενσώματα μίσθωσης			
-Οικόπεδα - Κτίρια	409,04	537,09	911,28
-Μηχανήματα	135,21	200,99	383,80
-Επιπλα και λοιπός εξοπλισμός	34,85	54,39	31,05
-Μεταφορικά μέσα	191,18	296,52	378,77
Διαφήμιση	35,03	61,17	42,23
Αμοιβές τρίτων	44.443,07	76.913,49	96.552,10
Λοιπά (Παροχές τρίτων, διάφορα έξοδα κλπ)	4.725,87	7.663,77	9.399,96
Μείον Αποσβέσεις	2.136,28	2.556,71	2.999,69
Σύνολο	93.957,31	132.966,65	163.230,84

Πηγή: Δημοσιευμένες οικονομικές καταστάσεις που συντάχθηκαν από την INTRAKAT βάσει Δ.Π.Χ.Π. και έχουν ελεγχθεί από Ορκωτό Ελεγκτή-Λογιστή.

Σημειώνεται ότι το κόστος αποθεμάτων ανήλθε σε € 38.344,19 χιλ. στη χρήση 2008 από € 33.532,95 χιλ. στη χρήση 2007 σημειώνοντας αύξηση η οποία οφείλεται στην αύξηση του κύκλου εργασιών του Ομίλου.

Οι αμοιβές τρίτων ανήλθαν σε € 96.552,10 χιλ. στη χρήση 2008 από € 76.913,49 χιλ. στη χρήση 2007 και € 44.443,07 χιλ. στη χρήση 2006 σημειώνοντας αύξηση η οποία κατά κύριο λόγο οφείλεται στην αντίστοιχη αύξηση των αμοιβών των υπεργολάβων που απασχολήθηκαν στα έργα που εκτελέστηκαν κατά την εξεταζόμενη περίοδο.

Έξοδα Πωλήσεων

Τα έξοδα πωλήσεων προ αποσβέσεων σε επίπεδο Ομίλου ανήλθαν σε μηδενικά στη χρήση 2008 από € 10,01 το 2007 και € 5,88 χιλ. το 2006. Σημειώνεται ότι τα έξοδα πωλήσεων του Ομίλου κατά το 2007 ύψους € 10,01 χιλ. αφορούσε σε έξοδα δημοσιεύσεων, ταξιδίων και επιδείξεων.

Έξοδα Διοικητικής Λειτουργίας

Τα έξοδα διοίκησης προ αποσβέσεων σε επίπεδο Ομίλου ανήλθαν σε € 17.331,90 το 2008 από € 12.492,56 το 2007 και € 11.274,31 χιλ. το 2006. Τα έξοδα διοίκησης προ αποσβέσεων του Ομίλου για την εξεταζόμενη περίοδο 2006 - 2008 αναλύονται στον παρακάτω πίνακα:

ποσά σε χιλ. ευρώ	01.01-31.12.2006	01.01-31.12.2007	01.01-31.12.2008
Παροχές σε εργαζομένους	4.357,83	4.248,76	5.021,85
Κόστος αποθεμάτων αναγνωρισμένο ως έξοδα	239,99	64,72	85,85
Αποσβέσεις ενσώματων παγίων			0,00
-Ιδιόκτητα περιουσιακά στοιχεία	424,23	455,34	602,77
-Μισθωμένα περιουσιακά στοιχεία	38,38	40,36	79,04
Αποσβέσεις επενδύσεων σε ακίνητα			15,96
Έξοδα επιδιόρθωσης και συντήρησης ενσώματων παγίων	142,85	133,36	364,68
Αποσβέσεις άυλων περιουσιακών στοιχείων	474,97	409,06	246,80
Λειτουργικά ενοίκια μίσθωσης			
-Οικόπεδα - Κτίρια	103,74	131,25	146,77
-Μηχανήματα	13,44	44,27	32,55
-Επιπλα και λοιπός εξοπλισμός	30,38	31,21	31,89
-Μεταφορικά μέσα	115,95	123,53	161,13
Διαφήμιση	528,18	342,95	285,23
Αμοιβές υπεργολάβων	0,00	0,00	34,57
Αμοιβές τρίτων	3.212,48	3.360,59	5.987,69
Απομείωση για επισφαλείς απαιτήσεις	836,90	1.802,88	1.738,81
Λοιπά (Παροχές τρίτων, διάφορα έξοδα κλπ)	1.692,58	2.209,05	3.440,87
Μείον Αποσβέσεις	937,58	904,76	944,57
Σύνολο	11.274,31	12.492,56	17.331,90

Πηγή: Δημοσιευμένες οικονομικές καταστάσεις που συντάχθηκαν από την INTRAKAT βάσει Δ.Π.Χ.Π. και έχουν ελεγχθεί από Ορκωτό Ελεγκτή-Λογιστή.

Σημειώνεται ότι ο λογαριασμός «Αμοιβές Τρίτων» ύψους € 5.987,69 χιλ. στις 31/12/2008 από € 3.360,59 χιλ. στις 31/12/2007 και € 3.212,48 χιλ. στις 31/12/2006 αφορά σε αμοιβές μηχανικών για την κεντρική διαχείριση των έργων, αμοιβές στελεχών του πτυχίου της Εταιρίας και αμοιβές διαφόρων μελετητών και συμβούλων.

Λοιπά Έσοδα/Έξοδα

Τα λοιπά έσοδα σε επίπεδο Ομίλου ανήλθαν σε € 362,66 το 2008 από € 776,89 το 2007 και € 440,61 χιλ. το 2006. Τα λοιπά έσοδα του Ομίλου για την εξεταζόμενη περίοδο 2006 - 2008 αναλύονται στον παρακάτω πίνακα:

ποσά σε χιλ. ευρώ	01.01-31.12.2006	01.01-31.12.2007	01.01-31.12.2008
Λοιπά έσοδα επιχορηγήσεων	0,00	29,68	19,53
Έσοδα ενοικίων - μισθώσεις εξοπλισμού	17,98	48,63	35,13
Ασφαλιστικές αποζημιώσεις	62,37	82,23	40,75
Έσοδα από παροχή υπηρεσιών προς τρίτους	0,00	157,06	123,29
Άλλα έσοδα	360,26	436,16	138,88
Απομείωση για επισφαλείς απαιτήσεις	0,00	0,00	5,08
Καθαρά κέρδη/ (ζημιές) από συναλλαγματικές διαφορές	0,00	23,13	0,00
Σύνολο	440,61	776,89	362,66

Πηγή: Βάσει δημοσιευμένων οικονομικών καταστάσεων που συντάχθηκαν από την INTRAKAT βάσει Δ.Π.Χ.Π. και έχουν ελεγχθεί από Ορκωτό Ελεγκτή-Λογιστή.

Σημειώνεται ότι το κονδύλι έσοδα από παροχή υπηρεσιών σε τρίτους ύψους € 123,29 της χρήσης 2008, αφορά σε παρεπόμενα έσοδα συμβάσεων ενώ το κονδύλι άλλα έσοδα ύψους € 138,88 της χρήσης 2008 αφορά σε παροχή υπηρεσιών σε τρίτους.

Χρηματοοικονομικά Έσοδα-Έξοδα

Τα χρηματοοικονομικά Έσοδα-Έξοδα του Ομίλου, κατά την την εξεταζόμενη τριετία 2006-2008, αναλύονται ως ακολούθως:

ποσά σε χιλ. ευρώ	01.01-31.12.2006	01.01-31.12.2007	01.01-31.12.2008
Χρηματοοικονομικά έξοδα			
-Τραπεζικά δάνεια	(746,36)	(1.345,63)	(2.128,64)
-Ομολογιακό δάνειο	(1.268,45)	(1.427,73)	(1.134,04)
- Χρηματοδοτικές Μισθώσεις	(27,28)	(115,57)	(162,45)
- Εγγυητικές	(366,67)	(508,50)	(691,54)
- Λοιπά	(251,61)	(1.414,77)	(1.594,65)
- Καθαρά κέρδη/(ζημιές) από συναλλαγματικές διαφορές	299,12	(537,35)	(825,89)
Σύνολο	(2.361,24)	(5.349,57)	(6.537,22)
Χρηματοοικονομικά έσοδα			
-Έσοδα τόκων από τράπεζες	199,04	256,63	856,10
- Λοιπά	313,78	142,10	16,51
Σύνολο	512,81	398,73	872,61
Γενικό Σύνολο	(1.848,43)	(4.950,84)	(5.664,61)

Πηγή: Δημοσιευμένες οικονομικές καταστάσεις που συντάχθηκαν από την INTRAKAT βάσει Δ.Π.Χ.Π. και έχουν ελεγχθεί από Ορκωτό Ελεγκτή-Λογιστή.

Κέρδη από συγγενείς επιχειρήσεις

Τα κέρδη από συγγενείς επιχειρήσεις σε επίπεδο Ομίλου ανήλθαν σε € 296,33 το 2008 από € 244,39 το 2007 και € 1.192,90 χιλ. το 2006. Τα κέρδη από συγγενείς επιχειρήσεις για την εξεταζόμενη περίοδο 2006 - 2008 αφορούν σε εταιρίες και κοινοπραξίες που ενοποιούνται με τη μέθοδο της καθαρής θέσης.

Λοιπά έσοδα- έξοδα/ κέρδη-ζημιές από επενδυτικές δραστηριότητες

Τα λοιπά έσοδα σε επίπεδο Ομίλου ανήλθαν σε € 2.113,73 το 2008 από € 2.518,42 το 2007 και € 1.690,90 χιλ. το 2006. Τα λοιπά έσοδα του Ομίλου για την εξεταζόμενη περίοδο 2006 - 2008 αναλύονται στον παρακάτω πίνακα:

ποσά σε χιλ. ευρώ	01.01-31.12.2006	01.01-31.12.2007	01.01-31.12.2008
Έσοδα από μερίσματα θυγατρικών εταιρειών	1236,97	0,00	0,00
Έσοδα από μερίσματα συγγενών εταιρειών	976,51	0,00	0,00
Διαθέσιμα προς πώληση χρηματοοικονομικά στοιχεία			
- Έσοδα από μερίσματα	59,08	83,63	83,63
Άλλα χρηματοοικονομικά στοιχεία σε εύλογη αξία μέσω αποτελεσμάτων			
- Έσοδα από μερίσματα	19,15	13,71	13,62
Αποσβέσεις ληφθέντων επιχορηγήσεων	10,74	10,74	10,74
Διαθέσιμα προς πώληση χρηματοοικονομικά στοιχεία			
- Κέρδη / Ζημιές από πώληση	0,00	9,47	0,00
- Απομείωση	0,00	0,00	-17,97
Άλλα χρηματοοικονομικά στοιχεία σε εύλογη αξία μέσω αποτελεσμάτων :			
- Κέρδη / Ζημιές εύλογης αξίας	82,78	9,68	-435,25
- Κέρδη / Ζημιές από πώληση	211,66	0,00	0,00
Κόστος υποαπασχόλησης - αδράνειας	0,00	0,00	0,00
Απομείωση λοιπών επιχειρήσεων	0,00	0,00	0,00
Κέρδη από εξαγορά ποσοστού σε θυγατρικές	119,79	0,00	0,00
Καθαρά κέρδη/ (ζημιές) από συναλλαγματικές διαφορές	107,01	0,00	0,00
Κέρδη/ (ζημιές) από πώληση ενσώματων παγίων στοιχείων	-186,28	2.391,20	25,25
Έσοδα ενοικίων	0,00	0,00	36,27
Αρνητική υπεραξία από επιχειρηματικές συνενώσεις/εξαγορές	0,00	0,00	2.129,15
Ασφαλιστικές αποζημιώσεις - μη λειτουργική δραστ.	0,00	0,00	215,15
Διάφορα έσοδα	29,99	0,00	53,11
Σύνολο	1.690,90	2.518,42	2.113,73

Πηγή: Βάσει Δημοσιευμένων οικονομικών καταστάσεων που συντάχθηκαν από την INTRAKAT βάσει Δ.Π.Χ.Π. και έχουν ελεγχθεί από Ορκωτό Ελεγκτή-Λογιστή.

Σημειώνεται ότι τα κέρδη από πώληση ενσώματων παγίων στοιχείων ύψους € 2.391,20 χιλ. στη χρήση 2007 αφορούν σε πώληση οικοπέδου στη Ρουμανία ενώ η αρνητική υπεραξία από επιχειρηματικές συνενώσεις/εξαγορές ύψους € 2.129,15 χιλ. στη χρήση 2008 αφορά σε αποτέλεσμα της απορρόφησης των κατασκευαστικών κλάδων και υπολογίστηκε από τη διαφορά της εύλογης αξίας των κλάδων που απορροφήθηκαν και της εύλογης αξίας των συμμετοχικών τίτλων που εκδόθηκαν για το σκοπό αυτό κατά τη ημερομηνία απόκτησης.

Φόροι

Οι φόροι του Ομίλου κατά την εξεταζόμενη περίοδο 2006-2008 και αναλύονται στον πίνακα που ακολουθεί:

ποσά σε χιλ. ευρώ	01.01-31.12.2006	01.01-31.12.2007	01.01-31.12.2008
Φόρος χρήσης	(506,50)	(573,43)	(991,66)
Αναβαλλόμενος φόρος	(1,88)	(300,98)	29,12
Σύνολο	(508,39)	(874,41)	(962,54)

Πηγή: Δημοσιευμένες οικονομικές καταστάσεις που συντάχθηκαν από την INTRAKAT βάσει Δ.Π.Χ.Π. και έχουν ελεγχθεί από Ορκωτό Ελεγκτή-Λογιστή.

Αποτελέσματα προ και μετά φόρων

Τα αποτελέσματα προ φόρων από συνεχιζόμενες δραστηριότητες του Ομίλου κατά τη χρήση 2008 ανήλθαν σε κέρδη ύψους € 1.664,64 χιλ. από κέρδη ύψους € 1.692,59 χιλ. κατά τη χρήση 2007 και ζημίες ύψους € 2.610,15 χιλ. κατά τη χρήση 2006 και τα αποτελέσματα μετά φόρων διαμορφώθηκαν σε κέρδη ύψους € 702,11 χιλ. κατά τη χρήση 2008 από κέρδη ύψους € 818,18 χιλ. κατά τη χρήση 2007 και ζημίες ύψους € 2.310,99 χιλ. κατά τη χρήση 2006 (ήτοι ζημίες ύψους € 3.118,54 χιλ. από συνεχιζόμενες δραστηριότητες και κέρδη ύψους € 807,55 χιλ. από διακοπείσες δραστηριότητες στην Αλβανία- INTRALBAN SHA και Ελλάδα-ΑETHERAS ENERGY).

Η παραπάνω μεταβολή οφείλεται αφενός σε αύξηση των λειτουργικών εξόδων και αφαιτέρου σε αυξημένο χρηματοοικονομικό κόστος.

3.21.1.3 Χρηματοοικονομικές πληροφορίες ενοποιημένου ισολογισμού χρήσεων 2006 - 2008

Στον ακόλουθο πίνακα παρατίθενται τα ενοποιημένα στοιχεία ισολογισμού του Ομίλου INTRAKAT την εξεταζόμενη περίοδο 2006-2008:

ΣΤΟΙΧΕΙΑ ΕΝΟΠΟΙΗΜΕΝΟΥ ΙΣΟΛΟΓΙΣΜΟΥ			
(ποσά σε χιλ. €)	31/12/2006	31/12/2007	31/12/2008
ΕΝΕΡΓΗΤΙΚΟ			
Μη κυκλοφορούντα περιουσιακά στοιχεία			
Άυλα περιουσιακά στοιχεία	1.369,61	931,78	666,71
Ενσώματα πάγια	31.378,00	34.083,21	38.844,21
Επενδύσεις σε ακίνητα	10.716,52	10.724,64	16.201,04
Επενδύσεις σε επιχειρήσεις	637,68	327,44	1.272,01
Χρηματοοικονομικά στοιχεία διαθέσιμα προς πώληση	1.686,11	6.546,19	2.330,22
Πελάτες και λοιπές απαιτήσεις	6.658,18	4.102,41	3.648,25
Αναβαλλόμενες φορολογικές απαιτήσεις	755,96	454,98	37,45
Κυκλοφορούντα περιουσιακά στοιχεία			
Αποθέματα	9.932,94	9.797,34	14.175,71
Συμβάσεις κατασκευής έργων	16.267,15	20.772,36	26.454,83
Χρηματοοικονομικά στοιχεία διαθέσιμα προς πώληση			
Πελάτες και λοιπές απαιτήσεις	69.928,91	91.822,39	113.948,66
Χρηματοοικονομικά στοιχεία	954,56	795,25	360,00
Τρέχουσες φορολογικές απαιτήσεις	1.549,16	4.081,76	8.158,68
Ταμειακά διαθέσιμα και ισοδύναμα	13.829,01	11.711,55	21.216,41
Σύνολο Ενεργητικού	165.663,78	196.151,31	247.314,18
ΠΑΘΗΤΙΚΟ			
Μακροπρόθεσμες υποχρεώσεις			
Δάνεια	27.747,09	23.561,76	1.548,75
Προβλέψεις για παροχές στους εργαζομένους μετά την έξοδο από την υπηρ.	430,30	494,32	480,05
Υποχρεώσεις από συμβάσεις χρηματοδοτικής μίσθωσης	0,00	0,00	0,00
Επιχορηγήσεις	134,25	123,52	112,78
Μακροχρόνιες προβλέψεις για λοιπές υποχρεώσεις και έξοδα	0,00	0,00	87,18
Προμηθευτές και λοιπές υποχρεώσεις	2.096,02	4.120,77	22.362,32
Βραχυπρόθεσμες υποχρεώσεις			
Προμηθευτές και λοιπές υποχρεώσεις	41.967,34	55.280,91	73.365,98
Δάνεια	25.007,74	38.157,79	52.856,13
Συμβάσεις κατασκευής έργων	1.090,38	2.460,30	7.699,24
Τρέχουσες φορολογικές υποχρεώσεις	581,01	375,44	155,37
Βραχυχρόνιες προβλέψεις για λοιπές υποχρεώσεις και έξοδα	1.051,41	770,86	714,23
Σύνολο υποχρεώσεων	100.105,54	125.345,68	159.382,04
Μετοχικό Κεφάλαιο	42.972,81	42.972,81	65.333,10
Αποθεματικά	16.029,57	20.587,78	15.508,69
Κέρδη εις νέον	5.590,24	6.501,54	6.114,03
Δικαιώματα Μειοψηφίας	965,63	743,51	976,33
Σύνολο Καθαρής Θέσης	65.558,25	70.805,63	87.932,14
Σύνολο Παθητικού	165.663,78	196.151,31	247.314,18

Πηγή: Δημοσιευμένες οικονομικές καταστάσεις που συντάχθηκαν από την INTRAKAT βάσει Δ.Π.Χ.Π. και έχουν ελεγχθεί από Ορκωτό Ελεγκτή-Λογιστή.

Ενσώματα Πάγια

Τα ενσώματα πάγια του Ομίλου την εξεταζόμενη περίοδο 2006-2008 είναι τα ακόλουθα:

ποσά σε χιλ. ευρώ	Οικόπεδα	Κτίρια	Μηγ/κός εξοπλισμός	Μεταφορικά μέσα	Έπιπλα και εξαρτήματα	Προκαταβολές για αγορά παγίων και πάγια υπό κατασκευή	Σύνολο
Υπόλοιπο 1 Ιανουαρίου 2006	3.901,73	12.078,80	13.122,43	1.995,78	1.589,68	967,18	33.655,60
Υπόλοιπο 31 Δεκεμβρίου 2006	3.690,72	12.373,42	15.947,71	2.026,48	1.685,55	1.976,96	37.700,84
Συσσωρευμένες αποσβέσεις: Υπόλοιπο 31 Δεκεμβρίου 2006	0,00	1.169,80	3.499,90	770,54	882,60	0,00	6.322,83
Αναπόσβεστη αξία στις 31 Δεκεμβρίου 2006	3.690,72	11.203,62	12.447,81	1.255,94	802,96	1.976,96	31.378,00
Υπόλοιπο 1 Ιανουαρίου 2007	3.690,72	12.373,42	15.947,71	2.026,48	1.685,55	1.976,96	37.700,84
Υπόλοιπο 31 Δεκεμβρίου 2007	3.252,50	14.843,78	18.755,11	2.381,23	2.251,89	1.605,34	43.089,85
Συσσωρευμένες αποσβέσεις: Υπόλοιπο 31 Δεκεμβρίου 2007	0,00	1.655,52	5.185,63	976,36	1.189,15	0,00	9.006,65
Αναπόσβεστη αξία στις 31 Δεκεμβρίου 2007	3.252,50	13.188,26	13.569,48	1.404,87	1.062,74	1.605,34	34.083,21
Υπόλοιπο 1 Ιανουαρίου 2008	3.252,50	14.843,78	18.755,11	2.381,23	2.251,89	1.605,34	43.089,85
Υπόλοιπο 31 Δεκεμβρίου 2008	3.125,36	14.969,19	24.552,77	2.850,56	2.441,27	3.247,40	51.186,54
Συσσωρευμένες αποσβέσεις: Υπόλοιπο 31 Δεκεμβρίου 2008	0,00	2.209,29	7.512,42	1.182,39	1.438,23	0,00	12.342,33
Αναπόσβεστη αξία στις 31 Δεκεμβρίου 2008	3.125,36	12.759,90	17.040,35	1.668,17	1.003,04	3.247,40	38.844,21

Πηγή: Δημοσιευμένες οικονομικές καταστάσεις που συντάχθηκαν από την INTRAKAT βάσει Δ.Π.Χ.Π. και έχουν ελεγχθεί από Ορκωτό Ελεγκτή-Λογιστή.

Επενδύσεις σε ακίνητα

Τα υπόλοιπα του λογαριασμού «επενδύσεις σε ακίνητα» διαμορφώθηκε σε € 16.201,04 χιλ. στις 31.12.2008 από € 10.724,64 χιλ. στις 31.12.2007 και € 10.716,52 χιλ. στις 31.12.2006 . Αναλυτικά, η εξέλιξη του υπόλοιπου του εν λόγω λογαριασμού παρουσιάζεται στον πίνακα που ακολουθεί:

ποσά σε χιλ. ευρώ	31/12/2006	31/12/2007	31/12/2008	
Υπόλοιπο έναρξης	10.787,47	10.716,52	10.724,64	
Προσθήκες προερχόμενες από εξαγορές	0,00	0,00	417,92	
Προσθήκες προερχόμενες από δαπάνες/επενδύσεις	1.496,45	8,12	5.157,10	*
Πωλήσεις/ διαγραφές	-1.567,40	0,00	0,00	
Συναλλαγματικές διαφορές	0,00	0,00	-60,17	
Στο τέλος της χρήσης	10.716,52	10.724,64	16.201,04	

Πηγή: Δημοσιευμένες οικονομικές καταστάσεις που συντάχθηκαν από την INTRAKAT βάσει Δ.Π.Χ.Π. και έχουν ελεγχθεί από Ορκωτό Ελεγκτή-Λογιστή.

*Ποσό ύψους € 4.420,00 εκ των € 5.157,10 χιλ. αφορά στην απορρόφηση των κατασκευαστικών κλάδων.

Σημειώνεται ότι οι επενδύσεις σε ακίνητα αποτιμώνται, στο κόστος κτήσης μείον σωρευμένες αποσβέσεις και συσσωρευμένες ζημίες απομείωσης.

Επενδύσεις σε επιχειρήσεις

Τα υπόλοιπα του λογαριασμού «επενδύσεις σε επιχειρήσεις» διαμορφώθηκε σε € 1.272,01 χιλ. στις 31.12.2008 από € 327,44 χιλ. στις 31.12.2007 και € 637,68 χιλ. στις 31.12.2006 και αφορά κατά κύριο λόγο σε επενδύσεις σε συγγενείς επιχειρήσεις και κοινοπραξίες που ενοποιούνται με τη μέθοδο της καθαρής θέσης. Η ανάλυση του εν λόγω κονδυλίου για την τελευταία χρήση έχει ως ακολούθως:

ποσά σε χιλ. ευρώ	31/12/2008
-------------------	------------

Υπόλοιπο έναρξης	327,44
Προσθήκες	
-SC PLURIN TELECOMMUNICATIONS	0,50
- ALPHA MOGILANY DEVELOPMENT Z.O.O	917,19
	917,69
Μερίδιο κερδών μετά από φόρους και δικαιώματα μειοψηφίας	26,87
ΣΥΝΟΛΟ	1.272,00

Πηγή: Στοιχεία από την INTRAKAT, δεν έχουν ελεγχθεί από Ορκωτό Ελεγκτή-Λογιστή

Χρηματοοικονομικά στοιχεία διαθέσιμα προς πώληση

Τα υπόλοιπα του λογαριασμού «χρηματοοικονομικά στοιχεία διαθέσιμα προς πώληση» διαμορφώθηκε σε € 2.330,22 χιλ. στις 31.12.2008 από € 6.546,19 χιλ. στις 31.12.2007 και € 1.686,11 χιλ. στις 31.12.2006 .

Τα υπόλοιπα του εν λόγω λογαριασμού για τη χρήση 2008 είναι σε ευρώ και αφορά κατά ποσό ύψους € 2.324,79 χιλ. συμμετοχικούς τίτλους εισηγμένους στο Χ.Α. της ΑΛΦΑ ΓΚΡΙΣΙΝ - INFOTECH A.E. και κατά ποσό ύψους € 5,43 χιλ. Συμμετοχικούς τίτλους μη εισηγμένους στο Χ.Α. της εταιρίας ΤΕΧΝΟΛΟΓΙΚΟ ΠΑΡΚΟ ΘΕΣΣΑΛΙΑΣ Α.Ε..

Αποθέματα

Τα υπόλοιπα «αποθέματα» διαμορφώθηκε σε € 14.175,71 χιλ. στις 31.12.2008 από € 9.797,34 χιλ. στις 31.12.2007 και € 9.932,94 χιλ. στις 31.12.2006 . Αναλυτικά, το υπόλοιπο του λογαριασμού «Αποθέματα» παρουσιάζεται στον πίνακα που ακολουθεί:

ποσά σε χιλ. ευρώ	31/12/2006	31/12/2007	31/12/2008
Πρώτες και βοηθητικές ύλες	6.510,44	8.387,02	11.214,76
Εμπορεύματα	468,39	238,43	244,35
Ετοιμα προϊόντα	1.584,76	1.160,47	1.296,71
Παραγωγή σε εξέλιξη	1.505,56	57,14	1.465,60
Λοιπά	9,50	100,00	100,00
Σύνολο	10.078,65	9.943,06	14.321,43
Μείον: Προβλέψεις για άχρηστα και κατεστραμμένα αποθέματα:			
Πρώτες και βοηθητικές ύλες	145,71	145,71	145,71
Σύνολο	145,71	145,71	145,71
Συνολική καθαρή ρευστοποιήσιμη αξία	9.932,94	9.797,34	14.175,71

Πηγή: Δημοσιευμένες οικονομικές καταστάσεις που συντάχθηκαν από την INTRAKAT βάσει Δ.Π.Χ.Π. και έχουν ελεγχθεί από Ορκωτό Ελεγκτή-Λογιστή.

Πελάτες και λοιπές απαιτήσεις

Οι πελάτες και οι λοιπές απαιτήσεις ύψους € 117.596,91 χιλ. (€ 3.648,25 χιλ. στα μη κυκλοφορούντα περιουσιακά στοιχεία και € 113.948,66 χιλ. στα κυκλοφορούντα περιουσιακά στοιχεία) στις 31.12.2008 έναντι € 95.924,80 χιλ. (€ 4.102,41 χιλ. στα μη κυκλοφορούντα περιουσιακά στοιχεία και € 91.822,39 χιλ. στα κυκλοφορούντα περιουσιακά στοιχεία) στις 31.12.2007 και € 76.587,08 χιλ. (€6.658,18 χιλ. στα μη κυκλοφορούντα περιουσιακά στοιχεία και € 69.928,91 χιλ. στα κυκλοφορούντα περιουσιακά στοιχεία) στις 31.12.2006, αναλύονται σε ως ακολούθως:

ποσά σε χιλ. ευρώ	31/12/2006	31/12/2007	31/12/2008
Πελάτες	47.445,53	53.125,71	70.476,56
Απαιτήσεις (εμπορικές) από συνδεδεμένα μέρη	24.084,75	26.128,32	27.984,87
Μείον: Προβλέψεις απομείωσης	-1.415,57	-2.418,45	-5.180,18
Τελικές απαιτήσεις πελατών	70.114,71	76.835,58	93.281,25
Προκαταβολές	1.783,05	1.463,35	1.378,20
Έξοδα επομένων χρήσεων (προπληρωμές)	675,58	590,46	446,78
Δεδουλευμένα έσοδα	1.619,09	2.825,41	2.867,14
Λοιπές απαιτήσεις από συνδεδεμένα μέρη	1.265,99	1.036,46	1.681,12
Λοιπές απαιτήσεις	1.128,67	13.173,54	17.942,42
Σύνολο	76.587,09	95.924,80	117.596,91
Μη κυκλοφορούν ενεργητικό	6.658,18	4.102,41	3.648,25
Κυκλοφορούν ενεργητικό	69.928,91	91.822,39	113.948,66
Σύνολο	76.587,08	95.924,80	117.596,91

Πηγή: Βάσει δημοσιευμένων οικονομικών καταστάσεων που συντάχθηκαν από την INTRAKAT βάσει Δ.Π.Χ.Π. και έχουν ελεγχθεί από Ορκωτό Ελεγκτή-Λογιστή.

Σημειώνεται ότι οι απαιτήσεις που περιλαμβάνονται στα μη κυκλοφορούντα περιουσιακά στοιχεία αφορούν σε τιμολογημένες απαιτήσεις από πελάτες των οποίων ο χρόνος είσπραξης τους υπερβαίνει το ένα έτος ενώ οι απαιτήσεις που περιλαμβάνονται στα κυκλοφορούντα περιουσιακά στοιχεία αφορούν σε τιμολογημένες απαιτήσεις από πελάτες των οποίων ο χρόνος είσπραξης τους είναι εντός του έτους.

Χρηματοοικονομικά στοιχεία

Το εν λόγω υπόλοιπο διαμορφώθηκε σε € 360 χιλ. στις 31.12.2008 από € 795,25 χιλ. στις 31.12.2007 και € 954,56 χιλ. στις 31.12.2006 και αφορά σε τοποθετήσεις υψηλής ρευστότητας, σε μετοχές με βραχυπρόθεσμο επενδυτικό ορίζοντα, εισηγμένων στο ελληνικό χρηματιστήριο.

Τρέχουσες φορολογικές απαιτήσεις

Τα εν λόγω υπόλοιπα διαμορφώθηκαν σε € 8.158,68 χιλ. στις 31.12.2008 από € 4.081,76 χιλ. στις 31.12.2007 και € 1.549,16 χιλ. στις 31.12.2006. και αφορά σε παρακρατημένους ή προκαταβλημένους φόρους.

Ταμειακά διαθέσιμα και ισοδύναμα

Τα υπόλοιπα «ταμειακά διαθέσιμα και ισοδύναμα» διαμορφώθηκαν σε € 21.216,41 χιλ. στις 31.12.2007 από € 11.711,55 χιλ. στις 31.12.2007 και € 13.829,01 χιλ. στις 31.12.2006 . Αναλυτικά, το υπόλοιπο του εν λόγω λογαριασμομού παρουσιάζεται στον πίνακα που ακολουθεί:

ποσά σε χιλ. ευρώ	31/12/2006	31/12/2007	31/12/2008
Διαθέσιμα στο ταμείο και σε τράπεζες	11.314,58	10.753,20	7.817,51
Βραχυπρόθεσμες τραπεζικές καταθέσεις	2.514,43	958,35	13.398,90
Σύνολο	13.829,01	11.711,55	21.216,41

Πηγή: Δημοσιευμένες οικονομικές καταστάσεις που συντάχθηκαν από την INTRAKAT βάσει Δ.Π.Χ.Π. και έχουν ελεγχθεί από Ορκωτό Ελεγκτή-Λογιστή.

Σημειώνεται ότι τα διαθέσιμα στο ταμείο και σε τράπεζες κατά την 31/12/2008 αναλύονται ανά νόμισμα ως ακολούθως:

ποσά σε χιλ. ευρώ	31.12.2008
-------------------	------------

Ευρώ	6.122,93
Δολλάριο Αμερικής	1,29
Πολωνικό ζλότι	1.073,88
RON (Ρουμανίας)	369,97
Αλβανικό Λεκ	68,72
Δινάρια Λιβύης	0,00
Λίρα Συρίας	180,72
Σύνολο	7.817,51

Πηγή: Δημοσιευμένες οικονομικές καταστάσεις που συντάχθηκαν από την INTRAKAT βάσει Δ.Π.Χ.Π. και έχουν ελεγχθεί από Ορκωτό Ελεγκτή-Λογιστή.

Απαιτήσεις από Κατασκευαστικά Συμβόλαια

Ο λογαριασμός «Απαιτήσεις από κατασκευαστικά συμβόλαια» του Ομίλου των χρήσεων 2006-2008, σύμφωνα με το ΔΛΠ 11, αναλύεται στον ακόλουθο πίνακα:

ΑΠΑΙΤΗΣΕΙΣ ΑΠΟ ΚΑΤΑΣΚΕΥΑΣΤΙΚΑ ΣΥΜΒΟΛΑΙΑ			
(σε χιλ. €)	31.12.2006	31.12.2007	31.12.2008
Σωρευμένο κόστος έργων	82.365,77	197.559,12	347.284,43
πλέον: Κέρδος που αναγνωρίστηκε (σφρευτικά)	8.077,89	29.478,11	51.068,10
μειών: Ζημιά που αναγνωρίστηκε (σφρευτικά)	3.154,17	4.576,40	7.898,39
μειών: Τμηματικές τιμολογήσεις	72.112,73	204.148,77	371.698,55
Απαιτήσεις από κατασκευαστικά συμβόλαια (Α)	15.176,76	18.312,06	18.755,58
Απαίτηση από κατασκευαστικές συμβάσεις (από πελάτες)	15.616,03	18.607,47	22.929,31
Απαίτηση από κατασκευαστικές συμβάσεις - Κοινοπραξίες	651,12	2.164,89	3.525,52
Σύνολο (Β)	16.267,15	20.772,36	26.454,83
Απαιτήσεις τιμολογηθείσες από πελάτες έργων	0,00	0,00	0,00
Συμβάσεις Κατασκευή έργων (Ενεργητικό)	16.267,15	20.772,36	26.454,83
Υποχρέωση από κατασκευαστικές συμβάσεις (προς πελάτες)	839,97	1.924,57	7.560,36
Υποχρέωση από κατασκευαστικές συμβάσεις - Κοινοπραξίες	250,41	535,73	138,88
Σύνολο (B-A)	1.090,39	2.460,30	7.699,25
Υποχρεώσεις από προκαταβολές πελατών	0,00	0,00	0,00
Συμβάσεις Κατασκευή έργων (Παθητικό)	1.090,39	2.460,30	7.699,25
Σύνολο ληφθέντων προκαταβολών	6.110,28	10.460,00	45.419,52
Κρατήσεις Πελατών για καλή εκτέλεση	428,95	697,52	744,62
-Εισπρακτέες εντός 12 μηνών	185,22	231,11	335,08
-Εισπρακτέες άνω των 12 μηνών	243,73	466,41	409,54

Σημειώνεται ότι τα κατασκευαστικά συμβόλαια αφορούν την κατασκευή περιουσιακών στοιχείων ή ομάδα συνδεδεμένων περιουσιακών στοιχείων ειδικά για πελάτες σύμφωνα με τους όρους που προβλέπονται στα σχετικά συμβόλαια και των οποίων η εκτέλεση συνήθως διαρκεί για χρονικό διάστημα άνω της μια χρήσης.

Τα έξοδα που αφορούν στο συμβόλαιο αναγνωρίζονται όταν πραγματοποιούνται.

Στην περίπτωση που το αποτέλεσμα μιας σύμβασης κατασκευής έργου δεν είναι εφικτό να αποτιμηθεί αξιόπιστα, και κυρίως στην περίπτωση όπου το έργο βρίσκεται σε πρώιμο στάδιο:

Το έσοδο αναγνωρίζεται μόνο στην έκταση που το αναληφθέν συμβατικό κόστος ενδέχεται να ανακτηθεί και

Το συμβατικό κόστος αναγνωρίζεται στα έξοδα της χρήσης στην οποία αναλήφθηκε.

Επομένως για τα συμβόλαια αυτά αναγνωρίζεται τέτοιο έσοδο ούτως ώστε το κέρδος από το συγκεκριμένο έργο να είναι μηδενικό.

Όταν το αποτέλεσμα ενός συμβολαίου έργου μπορεί να εκτιμηθεί με αξιοπιστία, το έσοδο και τα έξοδα του συμβολαίου αναγνωρίζονται κατά τη διάρκεια του συμβολαίου, αντίστοιχα, ως έσοδο και έξοδο.

Ο Όμιλος χρησιμοποιεί τη μέθοδο της ποσοστιαίας ολοκλήρωσης για να καθορίσει το κατάλληλο ποσό εσόδου και εξόδου που θα αναγνωρίσει σε μια συγκεκριμένη περίοδο.

Το στάδιο ολοκλήρωσης μετράται με βάση το συμβατικό κόστος που έχει πραγματοποιηθεί μέχρι την ημερομηνία του ισολογισμού σε σχέση με το συνολικό εκτιμώμενο κόστος κατασκευής κάθε έργου.

Όταν είναι πιθανό το συνολικό κόστος του συμβολαίου να υπερβεί το συνολικό έσοδο, τότε η αναμενόμενη ζημία αναγνωρίζεται άμεσα στα αποτελέσματα χρήσεως ως έξοδο.

Για τον υπολογισμό του κόστους που πραγματοποιήθηκε έως το τέλος της χρήσης, τυχόν έξοδα που σχετίζονται με μελλοντικές εργασίες αναφορικά με το συμβόλαιο εξαιρούνται και εμφανίζονται ως έργο σε εξέλιξη. Το σύνολο του κόστους που πραγματοποιήθηκε και του κέρδους/ζημίας που αναγνωρίστηκε για κάθε συμβόλαιο συγκρίνεται με τις προοδευτικές τιμολογήσεις μέχρι το τέλος της χρήσης.

Όπου τα πραγματοποιηθέντα έξοδα πλέον των καθαρών κερδών (μείον των ζημιών) που έχουν αναγνωρισθεί υπερβαίνουν τις προοδευτικές τιμολογήσεις, η διαφορά εμφανίζεται ως απαίτηση από πελάτες συμβολαίων έργων στο κονδύλι «Πελάτες και λοιπές απαιτήσεις». Όταν οι προοδευτικές τιμολογήσεις υπερβαίνουν τα πραγματοποιηθέντα έξοδα πλέον των καθαρών κερδών (μείον των ζημιών) που έχουν αναγνωρισθεί, το υπόλοιπο εμφανίζεται ως υποχρέωση προς τους πελάτες συμβολαίων έργων στο κονδύλι «Προμηθευτές και λοιπές υποχρεώσεις».

Στοιχεία Μακροπρόθεσμου και βραχυπρόθεσμου δανεισμού

Στον παρακάτω πίνακα παρουσιάζεται η ανάλυση των μακροπρόθεσμων και βραχυπρόθεσμων δανειακών υποχρεώσεων του Ομίλου κατά την εξεταζόμενη περίοδο:

ποσά σε χιλ. ευρώ	31/12/2006	31/12/2007	31/12/2008
Μακροπρόθεσμος δανεισμός			
Τραπεζικά δάνεια	0,00	1.872,73	0,00
Ομολογιακά δάνεια	26.962,25	20.036,24	0,00
Υποχρεώσεις χρηματοδοτικής μίσθωσης	784,84	1.652,79	1.548,75
Σύνολο μακροπρόθεσμων δανείων	27.747,09	23.561,76	1.548,75
Βραχυπρόθεσμα δάνεια			
Τραπεζικά δάνεια	19.802,88	30.525,02	32.013,44
Ομολογιακά δάνεια	4.978,69	6.926,01	20.036,24
Μακροπρόθεσμες υποχρεώσεις πληρωτέες στην επόμενη χρήση	0,00	127,27	0,00
Υποχρεώσεις χρηματοδοτικής μίσθωσης	226,17	579,49	806,45
Σύνολο βραχυπρόθεσμων δανείων	25.007,74	38.157,79	52.856,13
Σύνολο δανείων	52.754,83	61.719,55	54.404,89

Πηγή: Δημοσιευμένες οικονομικές καταστάσεις που συντάχθηκαν από την INTRAKAT βάσει Δ.Π.Χ.Π. και έχουν ελεγχθεί από Ορκωτό Ελεγκτή-Λογιστή.

Προβλέψεις για παροχές στους εργαζομένους μετά την έξοδο από την υπηρεσία

Οι προβλέψεις για παροχές στους εργαζομένους μετά την έξοδο από την υπηρεσία ανήλθαν σε € 480,05 χιλ. στις 31.12.2008 από €494,32 χιλ. στις 31.12.2007 και € 430,30 χιλ. στις 31.12.2006 και αφορούν σε συνταξιοδοτικές παροχές που ως επί το πλείστον είναι της μητρικής εταιρίας.

Επιχορηγήσεις

Οι επιχορηγήσεις ανήλθαν σε € 112,78 χιλ. στις 31.12.2008 από € 123,52 χιλ. στις 31.12.2007 και € 134,25 χιλ. στις 31.12.2006 και αφορούν σε επιχορηγήσεις παγίων στοιχείων του εργοστασίου των μεταλλικών κατασκευών.

Προμηθευτές και λοιπές υποχρεώσεις

Οι Προμηθευτές και λοιπές υποχρεώσεις ύψους € 95.728,30 χιλ. (€ 22.362,32 χιλ. στις μακροπρόθεσμες υποχρεώσεις και € 73.365,98 χιλ. στις βραχυπρόθεσμες υποχρεώσεις) στις 31.12.2008 από € 59.401,68 χιλ. (€ 4.120,77 χιλ. στις μακροπρόθεσμες υποχρεώσεις και € 55.280,91 χιλ. στις βραχυπρόθεσμες υποχρεώσεις) στις 31.12.2007 και € 44.063,35 χιλ. (€2.096,02 χιλ. στις μακροπρόθεσμες υποχρεώσεις και € 41.967,34 χιλ. στις βραχυπρόθεσμες υποχρεώσεις) στις 31.12.2006, αναλύονται σε ως ακολούθως:

ποσά σε χιλ. ευρώ	31/12/2006	31/12/2007	31/12/2008
Προμηθευτές	24.729,16	34.935,53	47.283,48
Προμηθευτές-συνδεδεμένα μέρη	2.692,51	1.195,01	2.670,58
Δεδουλευμένα έξοδα	854,01	1.972,20	675,92
Ασφαλιστικοί οργανισμοί και λοιπές εισφορές	1.043,78	1.023,77	1.199,15
Φόροι (εκτός φόρο εισοδήματος)	2.108,99	4.223,19	4.785,35
Προκαταβολές πελατών	6.213,36	9.516,47	33.166,54
Προκαταβολές πελατών - Συνδεδεμένα μέρη	295,00	1.383,27	0,00
Έσοδα επομένων χρήσεων	0,00	3,50	48,15
Λοιπές υποχρεώσεις	5.706,62	4.608,37	5.164,36
Λοιπές υποχρεώσεις-Συνδεδεμένα μέρη	419,93	540,37	734,77
Σύνολο	44.063,35	59.401,68	95.728,30

Πηγή: Βάσει δημοσιευμένων οικονομικών καταστάσεων που συντάχθηκαν από την INTRAKAT βάσει Δ.Π.Χ.Π. και έχουν ελεγχθεί από Ορκωτό Ελεγκτή-Λογιστή.

Σημειώνεται ότι επιμέρους αυξήσεις στους ανωτέρω λογαριασμούς κατά την 31/12/2008 σε σχέση με την 31/12/2007 οφείλεται κατά κύριο λόγο στην αύξηση του κύκλου εργασιών.

Ειδικότερα οι προκαταβολές πελατών που ανήλθαν σε € 33.166,54 χιλ. στις 31.12.2008 από € 9.516,47 χιλ. στις 31.12.2007 αφορούν σε προκαταβολές για νέες συμβάσεις εκτέλεσης έργων, όπως α) € 15,4 εκατ. για την Κ/Ξ ΜΟΡΕΑΣ, β) € 4,2 εκατ. για τη Γενική κλινική ΡΕΑ, γ) € 3,5 εκατ. για το έργο της Κρακοβίας στην Πολωνία, δ) € 4,5 εκατ. για τα μητροπολιτικά δίκτυα δήμων κ.λ.π..

Τρέχουσες φορολογικές υποχρεώσεις

Τα εν λόγω υπόλοιπα διαμορφώθηκαν σε € 155,37 χιλ. στις 31.12.2008 από € 375,44 χιλ. στις 31.12.2007 και € 581,01 χιλ. στις 31.12.2006 και αφορά κατά κύριο λόγο σε φόρο εισοδήματος.

Βραχυχρόνιες προβλέψεις για λοιπές υποχρεώσεις και έξοδα

Τα εν λόγω υπόλοιπα διαμορφώθηκαν σε € 714,23 χιλ. στις 31.12.2008 από € 770,86 χιλ. στις 31.12.2007 και € 1.051,41 χιλ. στις 31.12.2006 και αφορά σε προβλέψεις ζημιών από έργα που εκτελούνται υπό κοινοπρακτική μορφή.

Κοινοπραξίες

Η Εταιρία ως μέλος κοινοπραξιών αναγνωρίζει τη συμμετοχή της στις εν λόγω οικονομικές οντότητες, όπου ασκείται έλεγχος σύμφωνα με τις πρόνοιες του Δ.Λ.Π. 31. Τα ποσά του κατωτέρω πίνακα αντιπροσωπεύουν το μερίδιο ενεργητικού, υποχρεώσεων, πωλήσεων και αποτελεσμάτων της Εταιρίας σε κοινοπραξίες που ενοποιούνται με την αναλογική μέθοδο και περιλαμβάνονται στον ισολογισμό και στην κατάσταση αποτελεσμάτων για τις χρήσεις 2006, 2007 και 2008 :

ΚΟΙΝΟΠΡΑΞΙΕΣ ΠΟΥ ΠΕΡΙΛΑΜΒΑΝΟΝΤΑΙ ΣΤΙΣ ΕΝΟΠΟΙΗΜΕΝΕΣ ΟΙΚΟΝΟΜΙΚΕΣ ΚΑΤΑΣΤΑΣΕΙΣ ΤΗΣ INTRAKAT 31.12.2006		
ΜΕ ΤΗΝ ΑΝΑΛΟΓΙΚΗ ΜΕΘΟΔΟ		
Απαιτήσεις:	(ποσά σε χιλ. €)	% συμμετοχής στα ενοποιημένα οικονομικά μεγέθη του Ομίλου INTRAKAT
Μη κυκλοφορούν ενεργητικό	663,08	1,25%
Κυκλοφορούν ενεργητικό	6.248,47	5,56%
Σύνολο Ενεργητικού	6.911,55	4,17%
Μακροπρόθεσμες υποχρεώσεις	116,82	0,38%
Βραχυπρόθεσμες υποχρεώσεις	7.272,77	10,43%
Σύνολο Υποχρεώσεων	7.389,60	7,38%
Καθαρή θέση	-478,05	-0,73%
Έσοδα	10.124,51	9,76%
Έξοδα	-10.442,04	11,11%
Κέρδη / Ζημιές μετά φόρων	-317,53	10,18%

Πηγή: Στοιχεία από την INTRAKAT, δεν έχουν ελεγχθεί από Ορκωτό Ελεγκτή-Λογιστή

ΚΟΙΝΟΠΡΑΞΙΕΣ ΠΟΥ ΠΕΡΙΛΑΜΒΑΝΟΝΤΑΙ ΣΤΙΣ ΕΝΟΠΟΙΗΜΕΝΕΣ ΟΙΚΟΝΟΜΙΚΕΣ ΚΑΤΑΣΤΑΣΕΙΣ ΤΗΣ INTRAKAT 31.12.2007		
ΜΕ ΤΗΝ ΑΝΑΛΟΓΙΚΗ ΜΕΘΟΔΟ		
Απαιτήσεις:	(ποσά σε χιλ. €)	% συμμετοχής στα ενοποιημένα οικονομικά μεγέθη του Ομίλου INTRAKAT
Μη κυκλοφορούν ενεργητικό	1.326,70	2,32%
Κυκλοφορούν ενεργητικό	10.556,74	7,60%
Σύνολο Ενεργητικού	11.883,44	6,06%
Μακροπρόθεσμες υποχρεώσεις	250,99	0,89%
Βραχυπρόθεσμες υποχρεώσεις	12.875,36	13,27%
Σύνολο Υποχρεώσεων	13.126,36	10,47%
Καθαρή θέση	-1.242,92	-1,76%
Έσοδα	19.871,01	13,07%
Έξοδα	-19.820,94	14,91%
Κέρδη / Ζημιές μετά φόρων	50,07	6,12%

Πηγή: Στοιχεία από την INTRAKAT, δεν έχουν ελεγχθεί από Ορκωτό Ελεγκτή-Λογιστή

ΚΟΙΝΟΠΡΑΞΙΕΣ ΠΟΥ ΠΕΡΙΛΑΜΒΑΝΟΝΤΑΙ ΣΤΙΣ ΕΝΟΠΟΙΗΜΕΝΕΣ ΟΙΚΟΝΟΜΙΚΕΣ ΚΑΤΑΣΤΑΣΕΙΣ ΤΗΣ INTRAKAT 31.12.2008 ΜΕ ΤΗΝ ΑΝΑΛΟΓΙΚΗ ΜΕΘΟΔΟ		
<u>Απαιτήσεις:</u>	(ποσά σε χιλ. €)	% συμμετοχής στα ενοποιημένα οικονομικά μεγέθη του Ομίλου INTRAKAT
Μη κυκλοφορούν ενεργητικό	3.096,95	4,92%
Κυκλοφορούν ενεργητικό	29.964,47	16,26%
Σύνολο Ενεργητικού	33.871,42	13,70%
Μακροπρόθεσμες υποχρεώσεις	183,71	0,75%
Βραχυπρόθεσμες υποχρεώσεις	34.674,46	25,72%
Σύνολο Υποχρεώσεων:	34.858,17	21,87%
Καθαρή θέση	-986,75	-1,12%
Έσοδα	34.793,53	18,40%
Έξοδα	-32.832,97	20,11%
Κέρδη / Ζημιές μετά φόρων	1.960,57	279,24%

Πηγή: Στοιχεία από την INTRAKAT, δεν έχουν ελεγχθεί από Ορκωτό Ελεγκτή-Λογιστή

Ο ακόλουθος πίνακας παραθέτει συνοπτικά οικονομικά στοιχεία για τη χρήση 2008 των κάτωθι κοινοπραξιών, οι οποίες ενοποιήθηκαν την 31.12.2008 με την αναλογική μέθοδο, με βάση το ποσοστό συμμετοχής της Εταιρίας στις εν λόγω κοινοπραξίες:

Επωνυμία ποσά σε χιλ. ευρώ	Χώρα εγκατάστασης	Ενεργητικό	Υποχρεώσεις	Έσοδα	Κέρδη (ζημιές)	Ποσοστό συμμετοχής
Κ/Ε INTRAKAT ΕΛΤΕΡ (ΣΥΝΤΗΡΗΣΗ Β.ΤΟΜΕΑ)	ΕΛΛΑΔΑ	63,45	69,78	22,49	0,02	50,00%
Κ/Ε INTRAKAT ΑΤΤΙΚΑΤ (ΕΙΝΑΤΙΑ ΟΔΟΣ)	ΕΛΛΑΔΑ	1.541,62	2.132,41	2.157,67	-221,61	50,00%
Κ/Ε INTRAKAT ΕΛΤΕΡ (ΑΓΩΓΟΣ ΑΛΕΞ/ΛΗΣ)	ΕΛΛΑΔΑ	189,5	371,94	2,04	-12,16	50,00%
Κ/Ε INTRAKAT ΕΛΤΕΡ (ΕΡΓΟ ΞΗΡΙΑ)	ΕΛΛΑΔΑ	977,27	920,25	1.047,31	146,6	50,00%
Κ/Ε INTRAKAT ΕΛΤΕΡ (ΕΡΓΟ ΠΑΡΑΚΑΜΨΗ ΑΡΤΑΣ)	ΕΛΛΑΔΑ	1.381,33	1.381,33	2.322,70	905,29	30,00%
Κ/Ε INTRAKAT ΕΛΤΕΡ (ΕΡΓΟ ΕΓΚ.ΦΥΣΙΚΟΥ ΑΕΡΙΟΥ ΣΧΟΛΕΙΩΝ)	ΕΛΛΑΔΑ	125,11	125,11	177,67	118,7	30,00%
Κ/Ε INTRAKAT - ΕΛΤΕΡ (ΕΥΡΥΖΩΝΙΚΑ ΔΙΚΤΥΑ ΕΤΒΑ Β.Ι.Π.Ε.)	ΕΛΛΑΔΑ	27,43	27,47	8,62	-0,05	50,00%
Κ/Ε INTRAKAT - INTRACOM TELECOM (ΤΗΛΕΠΙΚ/ΚΑ ΔΙΚΤΥΑ ΤΗΣ ΔΕΠΑ)	ΕΛΛΑΔΑ	182,7	170,42	1.056,94	12,59	70,00%
Κ/Ε ΕΛΤΕΡ - INTRAKAT (ΕΡΓΟ ΕΓΚΑΤΑΣΤΑΣΕΩΝ ΦΥΣΙΚΟΥ ΑΕΡΙΟΥ ΑΤΤΙΚΗΣ ΒΟΡΕΙΟΑΝΑΤΟΛΙΚΑ & ΝΟΤΙΑ) (ΕΠΑ 2)	ΕΛΛΑΔΑ	105,09	102,15	43,59	31,01	49,00%
Κ/Ε ΑΚΤΩΡ ΑΤΕ - ΠΑΝΤΕΧΝΙΚΗ ΑΕ - INTRAKAT (Κ/Ε ΜΩΡΕΑΣ)	ΕΛΛΑΔΑ	17.324,20	17.257,55	9.257,82	865,29	13,33%
Κ/Ε ΕΛΤΕΡ - INTRAKAT (ΣΥΝΔΕΣΗ ΦΥΣΙΚΟΥ ΑΕΡΙΟΥ ΣΧΟΛΕΙΩΝ ΒΟΡ.ΑΝΑΤ. ΝΟΤΙΑ) ΕΠΑ 3	ΕΛΛΑΔΑ	41,28	41,28	94,59	69,12	50,00%
Κ/Ε ΕΛΤΕΡ - INTRAKAT (ΕΠΕΚΤΑΣΗ ΔΙΚΤΥΩΝ ΔΙΑΝΟΜΗΣ ΦΥΣ. ΑΕΡΙΟΥ ΞΑΝΘΗ ΣΕΡΡΕΣ ΚΟΜΟΤΗΝΗ)	ΕΛΛΑΔΑ	444,13	474,27	717,78	-56,93	50,00%
Κ/Ε ΕΛΤΕΡ - INTRAKAT (ΑΓΩΓΟΙ ΦΥΣΙΚΟΥ ΑΕΡΙΟΥ 2007 ΑΤΤΙΚΗΣ ΒΟΡΕΙΟΑΝΑΤΟΛΙΚΗ ΠΕΡΙΟΧΗ) ΕΠΑ 4	ΕΛΛΑΔΑ	23,11	37,65	0,3	-14,54	50,00%

Κ/Ε ΙΝΤΡΑΚΑΤ - ΕΛΤΕΡ (ΝΟΣΟΚΟΜΕΙΟ ΚΑΤΕΡΙΝΗΣ)	ΕΛΛΑΔΑ	1.564,92	1.554,72	3.754,64	41,75	50,00%
Κ/Ε ΙΝΤΡΑΚΑΤ ΕΛΤΕΡ (ΝΟΣΟΚΟΜΕΙΟ ΚΕΡΚΥΡΑΣ)	ΕΛΛΑΔΑ	804,81	804,81	3.878,11	43,46	50,00%
Κ/Ε ΕΛΤΕΡ - ΙΝΤΡΑΚΑΤ (ΕΓΚΑΤΑΣΤΑΣΗ ΦΥΣΙΚΟΥ ΑΕΡΙΟΥ ΚΕΝΤΡΙΚΗ ΠΕΡΙΟΧΗ) ΕΠΑ 5	ΕΛΛΑΔΑ	194,59	208,99	59,55	-21,33	50,00%
Κ/Ε ΕΛΤΕΡ - ΙΝΤΡΑΚΑΤ (ΕΓΚΑΤΑΣΤΑΣΗ ΦΥΣΙΚΟΥ ΑΕΡΙΟΥ ΝΟΤΙΑ ΠΕΡΙΟΧΗ) ΕΠΑ 6	ΕΛΛΑΔΑ	217,54	217,54	198,56	4,92	50,00%
Κ/Ε ΕΛΤΕΡ - ΙΝΤΡΑΚΑΤ (ΔΙΚΤΥΟ ΔΙΑΝΟΜΗΣ ΦΥΣΙΚΟΥ ΑΕΡΙΟΥ ΛΑΜΙΑ-ΘΗΒΑ-ΧΑΛΚΙΔΑ)	ΕΛΛΑΔΑ	575,97	575,97	1.406,01	97,52	50,00%
Κ/Ε ΕΛΤΕΡ - ΙΝΤΡΑΚΑΤ (ΔΙΚΤΥΟ ΔΙΑΝΟΜΗΣ & ΠΑΡΟΧΗΣ ΑΓΩΓΩΝ ΦΥΣΙΚΟΥ ΑΕΡΙΟΥ ΣΤΗΝ ΑΤΤΙΚΗ ΝΟΤΙΑ ΠΕΡΙΧΗ ΕΠΑ 7)	ΕΛΛΑΔΑ	3.708,22	3.708,22	6.259,16	200,89	49,00%
Κ/Ε ΕΛΤΕΡ ΑΤΕ-ΙΝΤΡΑΚΑΤ (ΙΟΝΙΟΣ ΚΛΙΝΙΚΗ)	ΕΛΛΑΔΑ	590,06	578,4	438,54	14,97	50,00%
Κ/Ε ΑΝΑΣΤΗΛΩΤΙΚΗ-ΓΕΤΕΜ-ΙΝΤΡΑΚΑΤ (ΜΟΥΣΕΙΟ ΠΑΤΡΑΣ)	ΕΛΛΑΔΑ	78,76	81,54	6,7	0,62	25,00%
Κ/Ε ΑΝΑΣΤΗΛΩΤΙΚΗ-ΓΕΤΕΜ-ΙΝΤΡΑΚΑΤ (ΦΡΑΓΜΑ ΠΕΙΡ-ΠΑΡΑΠΕΙΡΟΥ)	ΕΛΛΑΔΑ	2.226,79	2.188,39	1.271,41	35,08	33,30%
Κ/Ε ΑΛΤΕΚ-ΙΝΤΡΑΚΑΤ-ΑΝΑΣΤΗΛΩΤΙΚΗ (ΑΕΡΟΛΙΜΕΝ.ΘΕΣΣΑΛΟΝΙΚΗΣ)	ΕΛΛΑΔΑ	1.062,31	1.205,28	418,11	-229,53	46,90%
Κ/Ε Α.Σ.Κ.Τ. ΙΝΤΡΑΚΑΤ-ΕΡΕΤΒΟ	ΕΛΛΑΔΑ	334,83	334,83	156,47	4,66	70,00%
Κ/Ε ΑΚΤΩΡ ΑΤΕ - LOBBE TZILALIS - EUROKAT ΑΤΕ (ΔΙΑΧΕΙΡΙΣΗ ΙΛΥΟΣ Κ.Ε.Α)	ΕΛΛΑΔΑ	86,4	287,86	0	-75,77	33,33%
Σύνολο		33.871,42	34.858,16	34.756,78	1.960,57	

Πηγή: Στοιχεία που συντάχθηκαν από την INTRAKAT βάσει Δ.Π.Χ.Π. και δεν έχουν ελεγχθεί από Ορκωτό Ελεγκτή-Λογιστή.

Οι παρακάτω κοινοπραξίες οι οποίες ενοποιήθηκαν με τη μέθοδο της καθαρής θέσης την 31.12.2008 έχουν ολοκληρώσει το σκοπό τους και βρίσκονται στο στάδιο της οριστικής εκκαθάρισης:

Επωνυμία	Χώρα εγκατάστασης	Ενεργητικό	Υποχρεώσεις	Εσοδα	Κέρδη (ζημιές)	Ποσοστό συμμετοχής
ποσά σε χιλ. ευρώ						
Κ/Ε ΕΛΤΕΡ - ΙΝΤΡΑΚΑΤ (ΕΠΑ ΑΕΡΙΟΥ)	ΕΛΛΑΔΑ	4.174,02	4.291,94	53,71	(117,91)	45,00%
Κ/Ε ΜΟΧΛΟΣ - ΙΝΤΡΑΚΑΤ (ΚΟΛΥΜΒΗΤΗΡΙΟ ΑΝΑΔΟΧΟΣ)	ΕΛΛΑΔΑ	1.443,37	2.238,17	44,36	44,36	50,00%
Κ/Ε ΟΛΥΜΠ.- ΜΟΧΛΟΣ-ΣΥΒΑΡСО-ΑΘΗΝ.-Ι.Κ.(ΠΑΝΘΕΣΣΑΛΙΚΟ ΣΤΑΔΙΟ Ν.ΙΩΝΙΑΣ ΒΟΛΟΥ)	ΕΛΛΑΔΑ	5.391,07	2.599,09	2.585,09	2.186,21	15,00%
Κ/Ε ΙΝΤΡΑΚΑΤ - ΓΑΝΤΖΟΥΛΑΣ (ΔΕΠΑ)	ΕΛΛΑΔΑ	175,41	47,26	732,24	(1,85)	50,00%
Κ/Ε ΜΟΧΛΟΣ - ΙΝΤΡΑΚΑΤ (ΑΝΤΙΣΦΑΙΡΙΣΗ)	ΕΛΛΑΔΑ	141,30	106,88	61,67	19,75	50,00%
Κ/Ε ΕΛΤΕΡ - ΙΝΤΡΑΚΑΤ - ΕΝΕΡΓΕΙΑ	ΕΛΛΑΔΑ	5,32	2,32	0,00	0,00	40,00%
Κ/Ε "ΑΘΗΝ. ΤΕΧΝΙΚΗ-ΠΡΙΣΜΑ ΔΟΜΗ"- ΙΝΤΡΑΚΑΤ	ΕΛΛΑΔΑ	367,55	447,57	4.353,28	(18,80)	50,00%
Κ/Ε ΙΝΤΡΑΚΑΤ - ΕΡΓΚΑΖ - ALGAS	ΕΛΛΑΔΑ	29,74	36,71	0,36	(1,95)	33,33%
SC PLURIN TELECOMMUNICATIONS	ΡΟΥΜΑΝΙΑ	419,78	390,88	269,15	25,75	50,00%

ALPHA MOGILANY DEVELOPMENT SP. Z.O.O	ΠΟΛΩΝΙΑ	7.715,34	4.864,14	17,23	(49,97)	25,00%
Σύνολο		19.862,90	15.024,96	8.117,09	2.085,57	

Πηγή: Δημοσιευμένες οικονομικές καταστάσεις που συντάχθηκαν από την INTRAKAT βάσει Δ.Π.Χ.Π. και έχουν ελεγχθεί από Ορκωτό Ελεγκτή-Λογιστή.

Ίδια Κεφάλαια

Η ενοποιημένη καθαρή θέση διαμορφώθηκε σε € 87,93 εκ. την 31.12.2008 από € 70,81 εκ. την 31.12.2007, παρουσιάζοντας αύξηση η οποία οφείλεται α) στην αύξηση μετοχικού κεφαλαίου της Εταιρίας με μετρητά η οποία ολοκληρώθηκε στο εννεάμηνο του 2008 συνολικού ποσού € 16 εκατ. περίπου, β) στην αύξηση μετοχικού κεφαλαίου της Εταιρίας λόγω απορρόφησης κλάδων κατά € 8,9 εκατ. αφαιρουμένων των € 2,1 εκατ. που αφορούν σε αρνητική υπεραξία, ενώ υπήρξε και επιδείνωση στην καθαρή θέση της Εταιρίας ύψους € 4,2 εκατ. λόγω διαφοράς από την αποτίμηση χρηματοοικονομικών στοιχείων διαθέσιμων προς πώληση.

Σημειώνεται ότι δεν υφίσταται πολιτική ή παράγοντας διοικητικού, φορολογικού, νομισματικού ή πολιτικού χαρακτήρα που επηρέασε ή ενδέχεται να επηρεάσει σημαντικά, κατά τρόπο άμεσο ή έμμεσο, τις δραστηριότητες της Εταιρίας εκτός των όσων αναφέρονται στο κεφάλαιο 2 «Παράγοντες Κινδύνου».

3.21.1.4 Χρηματοοικονομικές πληροφορίες ενοποιημένων ταμειακών ροών χρήσεων 2006 – 2008

ποσά σε χιλ. ευρώ	31.12.2006	31.12.2007	31.12.2008
Ταμειακές ροές από λειτουργικές δραστηριότητες			
Ταμειακές ροές από λειτουργικές δραστηριότητες	-18.478,73	2.259,97	25.203,39
Καταβληθέντες τόκοι	-2.361,24	(5.349,57)	(6.537,22)
Καταβληθείς φόρος εισοδήματος	-517,05	(3.311,60)	(5.471,72)
Καθαρές ταμειακές ροές από λειτουργικές δραστηριότητες	-21.357,03	(6.401,20)	13.194,46
Ταμειακές ροές από επενδυτικές δραστηριότητες			
Αγορές ενσώματων παγίων	-5.390,97	(6.240,16)	(6.937,82)
Αγορές επενδύσεων σε ακίνητα	-1.496,45	(8,12)	(676,93)
Αγορές άυλων περιουσιακών στοιχείων	-166,2	(66,59)	(89,12)
Πωλήσεις ενσώματων παγίων	483,2	3.044,51	209,27
Πωλήσεις επενδύσεων σε ακίνητα	1.567,40	0,00	0,00
Μερίσματα εισπραχθέντα	1.315,20	97,34	97,25
Αγορά θυγατρικών (μείον χρηματικών διαθεσίμων θυγατρικής)	-554,38	0,00	(401,05)
Αγορά ποσοστού σε θυγατρική	0,00	0,00	(21,76)
Αγορά συγγενών	0,00	0,00	(917,69)
Πωλήσεις χρηματοοικονομικών περιουσιακών στοιχείων διαθεσίμων προς πώληση	1.245,49	22,86	0,00
Πωλήσεις χρηματοοικονομικών στοιχείων σε εύλογη αξία μέσω αποτελεσμάτων	1.946,40	169,00	0,00
Τόκοι που εισπράχθηκαν	512,81	398,73	872,60
Πωλήσεις θυγατρικών	1.090,28	0,00	0,00
Πωλήσεις συγγενών	3.240,00	0,00	0,00
Πωλήσεις στοιχείων κατεχόμενων προς πώληση	32,49	0,00	0,00
Καθαρές ταμειακές ροές από επενδυτικές δραστηριότητες	3.825,28	(2.582,44)	(7.865,25)
Ταμειακές ροές από χρηματοδοτικές δραστηριότητες			
Έκδοση κοινών μετοχών	0,00	0,00	16.040,06
Έξοδα έκδοσης μετοχικού κεφαλαίου	0,00	0,00	(714,07)
Μερίσματα πληρωθέντα σε μετόχους	-24	(8,00)	(768,69)
Δάνεια αναληφθέντα	32.652,12	48.563,13	41.876,66
Αποπληρωμή δανεισμού	-14.149,91	(40.819,68)	(51.419,23)
Πληρωμές κεφαλαίου χρηματοδοτικών μισθώσεων	-176,4	(433,01)	(654,00)
Συν/κες διαφορές μετατροπής θυγατρικών εξωτερικού	554,63	(436,26)	(303,40)
Καθαρές ταμειακές ροές από χρηματοδοτικές δραστηριότητες	18.856,43	6.866,18	4.057,33
Καθαρή (μείωση)/ αύξηση στα ταμειακά διαθέσιμα και ισοδύναμα	1.324,69	(2.117,45)	9.386,54
Ταμειακά διαθέσιμα και ισοδύναμα αναδεχόμενων κλάδων		0,00	118,32
Ταμειακά διαθέσιμα και ισοδύναμα στην αρχή της χρήσης	12.504,32	13.829,01	11.711,55
Ταμειακά διαθέσιμα και ισοδύναμα στο τέλος της χρήσης	13.829,01	11.711,55	21.216,41

Πηγή: Δημοσιευμένες οικονομικές καταστάσεις που συντάχθηκαν από την INTRAKAT βάσει Δ.Π.Χ.Π. και έχουν ελεγχθεί από Ορκωτό Ελεγκτή-Λογιστή.

Από τη λειτουργική δραστηριότητα του Ομίλου κατά τη χρήση 2008 προέκυψαν, θετικές ροές ύψους € 13.194,46 χιλ. από αρνητικές ροές ύψους € 6.401,20 χιλ. την αντίστοιχη περίοδο της προηγούμενης χρήσης. Η εν λόγω βελτίωση οφείλεται α) στην εκτέλεση έργων που παρουσίασαν μεγαλύτερη λειτουργική κερδοφορία, β) στην επιτάχυνση των εισπράξεων από τους πελάτες και γ) στις προκαταβολές πελατών που εισπράχθηκαν για έργα των οποίων η κατασκευή άρχισε στην υπό εξέταση περίοδο.

Αναφορικά με τις επενδυτικές δραστηριότητες του Ομίλου κατά τη χρήση 2008, προέκυψαν αρνητικές ροές ύψους € 7.865,25 χιλ. από αρνητικές ροές ύψους € 2.582,44 χιλ. την αντίστοιχη περυσινή περίοδο κυρίως λόγω αγορών α) επενδύσεων ενσώματων παγίων και ακινήτων και β) της εταιρίας ΟΙΚΟΣ PROPERTIES SRL η οποία εξαγοράστηκε κατά 100% από την INTRACOM CONSTRUCT και γ) της εταιρίας ALPHA MOGILANY DEVELOPMENT SP Z.O.O. της οποίας εξαγοράστηκε ποσοστό 25% από την INTRAKAT INTERNATIONAL LTD.

Οι ροές από χρηματοδοτικές δραστηριότητες για τη χρήση 2008 ήταν θετικές ύψους € 4.057,33 χιλ. από θετικές ύψους € 6.866,18 χιλ. που ήταν την προηγούμενη χρήση, κυρίως λόγω της αύξησης του μετοχικού κεφαλαίου που αποφασίστηκε με την από 23.06.2008 απόφαση της Τακτικής Γενικής Συνέλευσης της Εταιρείας αλλά και της μεγαλύτερης αποπληρωμής σε σχέση με την ανάληψη δανείων.

3.21.1.5 Χρηματοοικονομικές πληροφορίες για τις μεταβολές των ενοποιημένων Ιδίων Κεφαλαίων των χρήσεων 2006-2008

ποσά σε χιλ. ευρώ	Μετοχικό Κεφάλαιο	Αποθεματικά εύλογης αξίας	Λοιπά Αποθεματικά	Κέρδη εις νέον	Δικαιώματα Μειοψηφίας	Σύνολο Ιδίων Κεφαλαίων
Υπόλοιπο την 1 Ιανουαρίου 2006	42.972,81	87,76	15.339,83	8.156,72	1.819,25	68.376,38
Διαθέσιμα προς πώληση χρηματοοικονομικά στοιχεία - Κέρδη αποτίμησης στην εύλογη αξία	--	118,16	--	--	--	118,16
Συναλλαγματικές διαφορές	--	505,71	--	--	48,92	554,63
Πώληση θυγατρικών εταιρειών	--	--	(25,05)	20,01	(872,12)	(877,17)
Εξαγορά θυγατρικής εταιρείας	--	--	--	(148,97)	--	(148,97)
Επίδραση εξαγοράς ποσοστού συμμετοχής σε θυγατρική	--	--	--	(2,13)	(127,67)	(129,79)
Λοιπά αποθεματικά	--	--	3,16	(3,16)	--	--
Καθαρό κέρδος 01/01 - 31/12/06	--	--	--	(2.432,24)	121,25	(2.310,99)
Μέρισμα	--	--	--	--	(24,00)	(24,00)
Υπόλοιπο την 31 Δεκεμβρίου 2006	42.972,81	711,63	15.317,94	5.590,24	965,63	65.558,25
Υπόλοιπο την 1 Ιανουαρίου 2007	42.972,81	711,63	15.317,94	5.590,24	965,63	65.558,25
Διαθέσιμα προς πώληση χρηματοοικονομικά στοιχεία - Κέρδη αποτίμησης στην εύλογη αξία	--	4.875,37	--	--	--	4.875,37
Διαθέσιμα προς πώληση χρηματοοικονομικά στοιχεία - Αναλογία πώλησης	--	(1,89)	--	--	--	(1,89)
Συναλλαγματικές διαφορές	--	(413,32)	--	--	(22,95)	(436,27)
Μεταβολή μειοψηφίας λόγω συγχώνευσης θυγατρικών εξωτερικού	--	19,74	--	313,38	(333,13)	--
Λοιπά αποθεματικά	--	--	78,31	(78,31)	--	--
Καθαρό κέρδος 01/01 - 31/12/07	--	--	--	676,22	141,96	818,18
Μέρισμα	--	--	--	--	(8,00)	(8,00)
Υπόλοιπο την 31 Δεκεμβρίου 2007	42.972,81	5.191,53	15.396,25	6.501,54	743,51	70.805,63
Υπόλοιπο την 1 Ιανουαρίου 2008	42.972,81	5.191,53	15.396,25	6.501,54	743,51	70.805,63
Έκδοση μετοχικού κεφαλαίου	16.040,06					16.040,06
Έξοδα έκδοσης μετοχικού κεφαλαίου	(718,18)					(718,18)
Αναβαλλόμενος φόρος καταχωρούμενος απ' ευθείας στην καθαρή θέση	179,55					179,55
Έκδοση μετοχικού κεφαλαίου με απορρόφηση κλάδων	7.274,68			1.624,81		8.899,49
Έξοδα έκδοσης μετοχικού κεφαλαίου	(233,91)					(233,91)
Αναβαλλόμενος φόρος καταχωρούμενος απ' ευθείας στην καθαρή θέση	58,48					58,48
Υπεραξία εξαγοράς	0,00			(2.112,70)		(2.112,70)
Απόσβεση μετοχών EUROKAT	(240,38)			(156,15)		(396,53)
Αναλογία μετόχων μειοψηφίας EUROKAT στην απόσχιση του κατασκευαστικού κλάδου				23,39	(23,39)	0
Μεταβολή ποσοστού μειοψηφίας σε CONSTRUCT λόγω αναδοχής κλάδου EUROKAT				4,19	(4,19)	0
Αλλαγή ποσοστού (εξαγορά από μειοψηφία) σε θυγατρική			0,39	(12,57)	(9,57)	(21,76)

Διαθέσιμα προς πώληση χρηματοοικονομικά στοιχεία - Κέρδη αποτίμησης στην εύλογη αξία	--	(4.198,00)	--	--	--	(4.198,00)
Συναλλαγματικές διαφορές	--	(287,43)			(15,96)	(303,40)
Λοιπά αποθεματικά	--		135,05	(135,05)		--
Μέρισμα	--		(729,09)		(39,60)	(768,69)
Καθαρό κέρδος	--			376,57	325,54	702,11
Υπόλοιπο την 31 Δεκεμβρίου 2008	65.333,10	706,10	14.802,59	6.114,03	976,33	87.932,14

Πηγή: Οικονομικές καταστάσεις που συντάχθηκαν από την INTRAKAT βάσει Δ.Π.Χ.Π. και έχουν ελεγχθεί από Ορκωτό Ελεγκτή-Λογιστή.

Χρήση 2006

Η ενοποιημένη καθαρή θέση διαμορφώθηκε σε € 65,56 εκ. την 31.12.2006 από € 68,38 εκ. την 31.12.2005, παρουσιάζοντας μείωση η οποία οφείλεται κατά κύριο λόγο στην αύξηση των ζημιών εις νέον.

Χρήση 2007

Η ενοποιημένη καθαρή θέση διαμορφώθηκε σε € 70,81 εκ. την 31.12.2007 από € 65,56 εκ. την 31.12.2006, παρουσιάζοντας αύξηση της τάξης του 8% η οποία οφείλεται κατά κύριο λόγο στην αύξηση των αποθεματικών εύλογης αξίας και κατά δεύτερο λόγο στην αύξηση των κερδών εις νέον.

Χρήση 2008

Η ενοποιημένη καθαρή θέση διαμορφώθηκε σε € 87,93 εκ. την 31.12.2008 από € 70,81 εκ. την 31.12.2007, παρουσιάζοντας αύξηση η οποία οφείλεται α) στην αύξηση μετοχικού κεφαλαίου της Εταιρίας με μετρητά η οποία ολοκληρώθηκε στο εννεάμηνο του 2008 συνολικού ποσού € 16 εκατ. περίπου, β) στην αύξηση μετοχικού κεφαλαίου της Εταιρίας λόγω απορρόφησης κλάδων κατά € 8,9 εκατ. αφαιρουμένων των € 2,1 εκατ. που αφορούν σε αρνητική υπεραξία, ενώ υπήρξε και μείωση στην καθαρή θέση της Εταιρίας ύψους € 4,2 εκατ. λόγω διαφοράς από την αποτίμηση χρηματοοικονομικών στοιχείων διαθέσιμων προς πώληση στην εύλογη αξία (unrealized) και αφορούν σε μετοχές της εταιρίας ΑΛΦΑ ΓΚΡΙΣΙΝ - INFOTECH A.E..

Σημειώνεται ότι τα διαθέσιμα προς πώληση χρηματοοικονομικά περιουσιακά στοιχεία αποτιμώνται στην εύλογη αξία τους και τα σχετικά κέρδη ή ζημιές καταχωρούνται σε αποθεματικό των ιδίων κεφαλαίων μέχρι τα στοιχεία αυτά να πωληθούν ή υποστούν απομείωση. Κατά την πώληση ή απομείωση, τα κέρδη ή οι ζημιές μεταφέρονται στα αποτελέσματα.

Σημειώνεται ότι τα κέρδη αποτίμησης σε εύλογη αξία των διαθέσιμων προς πώληση χρηματοοικονομικών στοιχείων, έχουν διαμορφωθεί από την αποτίμηση των μετοχών της Alpha Grissin που κατέχει η Εταιρία. Αναλυτικότερα:

Alpha Grissin

Ποσά σε χιλ. €	Τεμάχια	Τιμή αγοράς	Αξία κτήσης	Τιμή κλεισίματος	Διαφορά αποτίμησης	Εύλογη αξία
Υπόλοιπο 31/12/2007	1.672.510	1,6576	2.772,35	3,90	3.750,44	6.522,79
Υπόλοιπο 31/12/2008	1.672.510			1,39	-447,56	2.324,79

Η μεταβολή του αποθεματικού εύλογης αξίας στη χρήση 2008 γίνεται ως εξής

Εύλογη αξία 31/12/2008	2.324,79
Μειον: Εύλογη αξία 31/12/2007	6.522,79
Σύνολο	(4.198,00)

3.21.2 Χρηματοοικονομικές πληροφορίες ενδιάμεσων ενοποιημένων οικονομικών καταστάσεων α' τριμήνου 2009

3.21.2.1 Εταιρίες που περιλαμβάνονται στις ενδιάμεσες ενοποιημένες οικονομικές καταστάσεις α' τριμήνου 2009

	ΕΠΩΝΥΜΙΑ	Ποσοστό Συμμετοχής	Μέθοδος Ενοποίησης
	INTRAKAT, Ελλάδα	Μητρική	
1	IN. MAINT A.E., Ελλάδα	62,00%	ΠΛΗΡΗΣ
2	ΚΕΠΑ ΑΤΤΙΚΗΣ ΑΕ, Ελλάδα	51,00%	ΠΛΗΡΗΣ
3	EUROKAT, Ελλάδα (1)	82,00%	ΠΛΗΡΗΣ
4	INTRACOM CONSTRUCT SA, Ρουμανία	94,82%	ΠΛΗΡΗΣ
5	INTRADEVELOPMENT A.E. ΑΞΙΟΠΟΙΗΣΗΣ & ΕΚΜΕΤΑΛΛΕΥΣΗΣ ΑΚΙΝΗΤΩΝ, Ελλάδα	100,00%	ΠΛΗΡΗΣ
6	INTRAKAT INTERNATIONAL LIMITED, Κύπρος	100,00%	ΠΛΗΡΗΣ
7	ΟΙΚΟΣ PROPERTIES SRL, Ρουμανία	94,82%	ΠΛΗΡΗΣ *
8	Κ/Ξ ΜΟΧΛΟΣ-INTRAKOM ΚΑΤΑΣΚΕΥΕΣ(ΑΝΤΙΣΦ.), Ελλάδα	50,00%	ΚΑΘΑΡΗ ΘΕΣΗ
9	Κ/Ξ ΜΟΧΛΟΣ-INTRAKOM ΚΑΤΑΣΚΕΥΕΣ(ΚΟΛΥΜΒ.), Ελλάδα	50,00%	ΚΑΘΑΡΗ ΘΕΣΗ
10	Κ/Ξ ΠΑΝΘΕΣΣΑΛΙΚΟΥ ΣΤΑΔΙΟΥ, Ελλάδα	15,00%	ΚΑΘΑΡΗ ΘΕΣΗ
11	Κ/Ξ ΕΛΤΕΡ-INTRAKOM ΚΑΤΑΣΚΕΥΕΣ (ΕΠΑ Αερίου), Ελλάδα	45,00%	ΚΑΘΑΡΗ ΘΕΣΗ
12	Κ/Ξ INTRAKOM ΚΑΤΑΣΚΕΥΕΣ-ΓΑΝΤΖΟΥΛΑΣ, Ελλάδα	50,00%	ΚΑΘΑΡΗ ΘΕΣΗ
13	Κ/Ξ ΕΛΤΕΡ-INTRAKAT-ΕΝΕΡΓΕΙΑ, Ελλάδα	40,00%	ΚΑΘΑΡΗ ΘΕΣΗ
14	Κ/Ξ "ΑΘ.ΤΕΧΝΙΚΗ-ΠΡΙΣΜΑ ΔΟΜΗ"-INTRAKAT, Ελλάδα	50,00%	ΚΑΘΑΡΗ ΘΕΣΗ
15	Κ/Ξ INTRAKAT - ΕΡΓΚΑΖ - ALGAS, Ελλάδα	33,33%	ΚΑΘΑΡΗ ΘΕΣΗ
16	SC PLURIN TELECOMMUNICATIONS, Ρουμανία	50,00%	ΚΑΘΑΡΗ ΘΕΣΗ*
17	ALPHA MOGILANY DEVELOPMENT SP. Ζ.Ο.Ο, Πολωνία	25,00%	ΚΑΘΑΡΗ ΘΕΣΗ*
18	Κ/Ξ INTRAKAT- ΕΛΤΕΡ (ΣΥΝΤΗΡΗΣΗ Β.ΤΟΜΕΑ), Ελλάδα	50,00%	ΑΝΑΛΟΓΙΚΗ
19	Κ/Ξ INTRAKAT - ΑΤΤΙΚΑΤ (ΕΓΝΑΤΙΑ ΟΔΟΣ), Ελλάδα	50,00%	ΑΝΑΛΟΓΙΚΗ
20	Κ/Ξ INTRAKAT - ΕΛΤΕΡ (ΑΓΩΓΟΣ ΑΛΕΞ/ΛΗΣ), Ελλάδα	50,00%	ΑΝΑΛΟΓΙΚΗ
21	Κ/Ξ INTRAKAT - ΕΛΤΕΡ (ΕΡΓΟ ΞΗΡΙΑ), Ελλάδα	50,00%	ΑΝΑΛΟΓΙΚΗ
22	Κ/Ξ INTRAKAT - ΕΛΤΕΡ (ΕΡΓΟ ΠΑΡΑΚΑΜΨΗ ΑΡΤΑΣ), Ελλάδα	30,00%	ΑΝΑΛΟΓΙΚΗ
23	Κ/Ξ INTRAKAT - ΕΛΤΕΡ (ΕΡΓΟ ΕΓΚ/ΣΗΣ ΦΥΣ. ΑΕΡΙΟΥ ΣΧΟΛΕΙΩΝ), Ελλάδα	30,00%	ΑΝΑΛΟΓΙΚΗ
24	Κ/Ξ ΕΛΤΕΡ - INTRAKAT (ΕΡΓΟ ΕΓΚΑΤ/ΣΕΩΝ ΦΥΣΙΚΟΥ ΑΕΡΙΟΥ ΑΤΤΙΚΗΣ ΒΟΡΕΙΟΑΝΑΤΟΛΙΚΑ & ΝΟΤΙΑ), Ελλάδα	49,00%	ΑΝΑΛΟΓΙΚΗ
25	Κ/Ξ INTRAKAT - INTRACOM TELECOM (ΤΗΛΕΠΙΚ/ΚΑ ΔΙΚΤΥΑ ΤΗΣ ΔΕΠΙΑ), Ελλάδα	70,00%	ΑΝΑΛΟΓΙΚΗ
26	Κ/Ξ ΕΛΤΕΡ - INTRAKAT (ΕΥΡΥΖΩΝΙΚΑ ΔΙΚΤΥΑ ΕΤΒΑ Β.Ι.Π.Ε), Ελλάδα	50,00%	ΑΝΑΛΟΓΙΚΗ
27	Κ/Ξ INTRAKAT - ΕΛΤΕΡ (ΕΠΕΚΤΑΣΗ ΔΙΚΤΥΩΝ ΔΙΑΝΟΜΗΣ ΦΥΣ. ΑΕΡΙΟΥ) ΞΑΝΘΗ-ΣΕΡΡΕΣ-ΚΟΜΟΤΗΝΗ, Ελλάδα	50,00%	ΑΝΑΛΟΓΙΚΗ
28	Κ/Ξ INTRAKAT - ΕΛΤΕΡ (ΣΥΝΔΕΣΗ ΦΥΣΙΚΟΥ ΑΕΡΙΟΥ ΣΧΟΛΕΙΩΝ ΕΠΑ 3), Ελλάδα	50,00%	ΑΝΑΛΟΓΙΚΗ
29	Κ/Ξ INTRAKAT - ΕΛΤΕΡ (ΑΓΩΓΟΙ ΦΥΣΙΚΟΥ ΑΕΡΙΟΥ 2007 ΑΤΤΙΚΗΣ ΒΟΡΕΙΟΑΝΑΤΟΛΙΚΗ ΠΕΡΙΟΧΗ-ΕΠΑ 4), Ελλάδα	50,00%	ΑΝΑΛΟΓΙΚΗ
30	Κ/Ξ ΑΚΤΩΡ ΑΤΕ - LOBBE TZILALIS - EUROKAT ΑΤΕ (ΔΙΑΧΕΙΡΙΣΗ ΙΛΥΟΣ Κ.Ε.Α), Ελλάδα	33,33%	ΑΝΑΛΟΓΙΚΗ*
31	Κ/Ξ ΑΚΤΩΡ ΑΤΕ - ΠΑΝΤΕΧΝΙΚΗ ΑΕ - INTRAKAT (Κ/Ξ ΜΩΡΕΑΣ), Ελλάδα	13,33%	ΑΝΑΛΟΓΙΚΗ
32	Κ/Ξ INTRAKAT - ΕΛΤΕΡ (ΕΠΑ 5) - ΕΓΚΑΤ.ΦΥΣΙΚΟΥ ΑΕΡΙΟΥ ΚΕΝΤΡΙΚΗ ΠΕΡΙΟΧΗ, Ελλάδα	50,00%	ΑΝΑΛΟΓΙΚΗ
33	Κ/Ξ INTRAKAT - ΕΛΤΕΡ (ΕΠΑ 6) - ΕΓΚΑΤ.ΦΥΣΙΚΟΥ ΑΕΡΙΟΥ ΝΟΤΙΑ ΠΕΡΙΟΧΗ, Ελλάδα	50,00%	ΑΝΑΛΟΓΙΚΗ
34	Κ/Ξ INTRAKAT - ΕΛΤΕΡ (ΝΟΣΟΚΟΜΕΙΟ ΚΑΤΕΡΙΝΗΣ), Ελλάδα	50,00%	ΑΝΑΛΟΓΙΚΗ
35	Κ/Ξ INTRAKAT - ΕΛΤΕΡ (ΝΟΣΟΚΟΜΕΙΟ ΚΕΡΚΥΡΑΣ), Ελλάδα	50,00%	ΑΝΑΛΟΓΙΚΗ
36	Κ/Ξ INTRAKAT - ΕΛΤΕΡ (ΕΠΑ 7) - ΔΙΚΤΥΟ ΔΙΑΝΟΜΗΣ & ΠΑΡΟΧΗΣ ΑΓΩΓΩΝ ΦΥΣΙΚΟΥ ΑΕΡΙΟΥ ΣΤΗΝ ΑΤΤΙΚΗ ΝΟΤΙΑ ΠΕΡΙΟΧΗ, Ελλάδα	49,00%	ΑΝΑΛΟΓΙΚΗ

37	Κ/Ξ INTRAKAT - ΕΛΤΕΡ - ΔΙΚΤΥΟ ΔΙΑΝΟΜΗΣ ΦΥΣΙΚΟΥ ΑΕΡΙΟΥ ΛΑΜΙΑ-ΘΗΒΑ-ΧΑΛΚΙΔΑ, Ελλάδα	50,00%	ΑΝΑΛΟΓΙΚΗ
38	Κ/Ξ ΕΛΤΕΡ ΑΤΕ-INTRAKAT (ΙΟΝΙΟΣ ΚΛΙΝΙΚΗ), Ελλάδα	50,00%	ΑΝΑΛΟΓΙΚΗ
39	Κ/Ξ INTRAKAT-ΕΤΒΟ - ΚΑΤΑΣΚΕΥΗ ΚΤΙΡΙΟΥ ΚΕΝΤΡΙΚΗΣ ΒΙΒΛΙΟΘΗΚΗΣ ΑΝΩΤΑΤΗΣ ΣΧΟΛΗΣ ΚΑΛΩΝ ΤΕΧΝΩΝ, Ελλάδα	70,00%	ΑΝΑΛΟΓΙΚΗ
40	Κ/Ξ ΑΝΑΣΤΗΛΩΤΙΚΗ-INTRAKAT-ΓΕΤΕΜ-ΕΤΕΘ (ΟΙΚΟΔΟΜΙΚΕΣ & Η/Μ ΕΡΓ. ΑΝΕΓΕΡΣΗΣ ΝΕΟΥ ΜΟΥΣΕΙΟΥ ΠΑΤΡΩΝ ΚΑΙ ΔΙΑΜΟΡΦ. ΠΕΡΙΒΑΛ.ΧΩΡΟΥ), Ελλάδα	25,00%	ΑΝΑΛΟΓΙΚΗ
41	Κ/Ξ ΑΝΑΣΤΗΛΩΤΙΚΗ-ΓΕΤΕΜ-INTRAKAT (ΚΑΤΑΣΚ.ΔΙΥΛΙΣΤΗΡΙΟΥ & ΑΓΩΓΩΝ ΥΔΡΟΔ. ΠΑΤΡΑΣ ΚΑΙ ΒΙΠΕ ΠΑΤΡΑΣ ΑΠΟ ΤΟ ΦΡΑΓΜΑ ΠΕΙΡΟΥ-ΠΑΡΑΠΕΙΡΟΥ), Ελλάδα	33,30%	ΑΝΑΛΟΓΙΚΗ
42	Κ/Ξ ΑΛΤΕΚ ΑΕ-INTRAKAT-ΑΝΑΣΤΗΛΩΤΙΚΗ ΑΤΕ (ΕΠΕΚΤ. ΚΡΑΤ. ΑΕΡΟΛΙΜ. ΘΕΣΣΑΛΟΝΙΚΗΣ ΜΑΚΕΔΟΝΙΑ ΒΟΡΕΙΟΔΥΤΙΚΑ ΜΕΧΡΙ ΤΟΝ ΠΥΡΓΟ ΕΛΕΓΧΟΥ), Ελλάδα	46,90%	ΑΝΑΛΟΓΙΚΗ

* έμμεση συμμετοχή

Πηγή: Δημοσιευμένες οικονομικές καταστάσεις που συντάχθηκαν από την INTRAKAT βάσει Δ.Π.Χ.Π. που δεν έχουν επισκοπηθεί από Ορκωτό Ελεγκτή-Λογιστή.

Σημειώνεται ότι με την από 9.6.2009 Έκτακτη Γενική Συνέλευση της EUROKAT αποφασίσθηκε αύξηση μετοχικού κεφαλαίου κατά το ποσό του €1.000.000 με καταβολή μετρητών από την Εταιρία και έκδοση 1.100.000 νέων κοινών ονομαστικών μετοχών, ονομαστικής αξίας € 1,00 έκαστη με δικαίωμα προτίμησης υπέρ των παλαιών μετόχων και κατά συνέπεια η συμμετοχή της Εταιρίας σε αυτήν ανέρχεται σε 94,37%. Η συμμετοχή της INTRAKAT στην εν λόγω αύξηση χρηματοδοτήθηκε από Ίδια Κεφάλαια.

3.21.2.2 Χρηματοοικονομικές πληροφορίες ενδιάμεσων ενοποιημένων οικονομικών καταστάσεων α' τριμήνου 2009

Στον ακόλουθο πίνακα παρατίθενται τα στοιχεία της κατάστασης αποτελεσμάτων του Ομίλου INTRAKAT του α' τριμήνου 2009:

Στοιχεία Ενοποιημένης Κατάστασης Αποτελεσμάτων Χρήσης Α' Τριμήνου 2009		
(ποσά σε χιλ €)	1/1-31/3/2008	1/1-31/3/2009
Κύκλος Εργασιών	37.885,81	45.349,18
Κόστος Πωληθέντων (προ αποσβέσεων)	(31.651,94)	(38.988,10)
Μικτά Κέρδη (προ αποσβέσεων)	6.233,87	6.361,08
(% στον κύκλο εργασιών)	16,45%	14,03%
Έξοδα διοικητικής λειτουργίας (προ αποσβέσεων)	(2.987,25)	(3.047,11)
Λοιπά έσοδα	111,51	76,04
Κέρδη προ φόρων, χρηματοδοτικών και επενδυτικών αποτελεσμάτων και αποσβέσεων	3.358,12	3.390,01
(% στον κύκλο εργασιών)	8,86%	7,48%
Αποσβέσεις	(916,99)	(1.062,56)
Κέρδη προ φόρων, χρηματοδοτικών και επενδυτικών αποτελεσμάτων	2.441,13	2.327,45
(% στον κύκλο εργασιών)	6,44%	5,13%
Χρηματοοικονομικά κόστος - καθαρό	(1.407,73)	(1.463,74)
Λοιπά έσοδα (έξοδα) / κέρδη (ζημιές) από επενδυτικές δραστηριότητες	(205,53)	(153,97)
Κέρδη/ Ζημιές από συγγενείς επιχειρήσεις (μετά από φόρο και δικαιώματα μειοψηφίας)	(15,00)	(48,30)
Κέρδη προ φόρων	812,88	661,44
(% στον κύκλο εργασιών)	2,15%	1,46%
Μείον: Φόροι	(319,65)	(144,47)
Κέρδη μετά από φόρους	493,23	516,98
(% στον κύκλο εργασιών)	1,30%	1,14%
Κατανέμονται σε :		
Μετόχους Εταιρίας	333,03	563,70
Δικαιώματα Μειοψηφίας	160,20	-46,73
<i>Λοιπά συνολικά έσοδα μετά από φόρους</i>		
Διαθέσιμα προς πώληση χρηματοοικονομικά στοιχεία	(2.843,27)	(451,58)
Συναλλαγματικές διαφορές μετατροπής	(134,45)	(158,56)
Συγκεντρωτικά συνολικά έσοδα μετά από φόρους	(2.484,49)	(93,16)

Πηγή: Βάσει Δημοσιευμένων οικονομικών καταστάσεων που συντάχθηκαν από την INTRAKAT βάσει Δ.Π.Χ.Π. και δεν έχουν επισκοπηθεί από Ορκωτό Ελεγκτή-Λογιστή.

(2) Έχουν αφαιρεθεί οι ενσωματωμένες στο λειτουργικό κόστος αποσβέσεις ως εξής:

ποσά σε χιλ. ευρώ	1/1-31/3/2008	1/1-31/3/2009
Κόστος πωληθέντων	591,13	799,12
Έξοδα διοικητικής λειτουργίας	325,86	263,44
Σύνολο	916,99	1.062,56

Κύκλος Εργασιών

Ο ενοποιημένος κύκλος εργασιών του Ομίλου INTRAKAT κατά τη διάρκεια του α' τριμήνου 2009 διαμορφώθηκε σε € 45.349,18 χιλ. έναντι € 37.885,81 χιλ. το αντίστοιχο περυσινό διάστημα, παρουσιάζοντας αύξηση της τάξεως του 19,7%. Η εν λόγω αύξηση, στην εξεταζόμενη περίοδο, οφείλεται κατά κύριο λόγο στην αύξηση που παρουσίασε ο τομέας των κατασκευών και των υποδομών οπτικών ινών.

Η ανάλυση του ενοποιημένου κύκλου εργασιών του Ομίλου ανά κατασκευαστική δραστηριότητα και αντίστοιχα η γεωγραφική κατανομή του για την εξεταζόμενη περίοδο παρουσιάζεται στην ενότητα 3.8.2 «Ανάλυση Εσόδων ανά Τομέα Δραστηριότητας - ανά Γεωγραφική Αγορά».

Μικτό Κέρδος – Μικτό Περιθώριο Κέρδους – Κόστος Εκτέλεσης Έργων

Το μικτό κέρδος προ αποσβέσεων διαμορφώθηκε κατά τη διάρκεια του α' τριμήνου 2009 σε € 6.361,08 χιλ. από € 6.233,87 χιλ. το αντίστοιχο περυσινό διάστημα, παρουσιάζοντας οριακή αύξηση της τάξεως του 2%. Το περιθώριο μικτού κέρδους προ αποσβέσεων διαμορφώθηκε σε 14,03% κατά την εξεταζόμενη περίοδο από 16,45% κατά την αντίστοιχη περυσινή περίοδο.

Ειδικότερα, το κόστος εκτέλεσης έργων προ αποσβέσεων κατά την εξεταζόμενη περίοδο αναλύεται στον παρακάτω πίνακα:

ποσά σε χιλ. €	01.01-31.3.2008	01.01-31.3.2009
Παροχές σε εργαζομένους	3.388,51	4.477,50
Κόστος αποθεμάτων αναγνωρισμένο ως έξοδα	5.671,83	9.044,74
Αποσβέσεις ενσώματων παγίων		
-Ιδιόκτητα περιουσιακά στοιχεία	527,16	746,87
-Μισθωμένα περιουσιακά στοιχεία	44,26	40,79
Έξοδα επιδιόρθωσης και συντήρησης ενσώματων παγίων	206,78	219,53
Αποσβέσεις άλλων περιουσιακών στοιχείων	19,72	11,46
Λειτουργικά ενοίκια μίσθωσης		
-Οικόπεδα - Κτίρια	152,58	135,39
-Μηχανήματα	57,64	72,33
-Επιπλα και λοιπός εξοπλισμός	4,36	11,19
-Μεταφορικά μέσα	93,12	93,51
Διαφήμιση	6,8	4,83
Αμοιβές υπεργολάβων	16.565,75	17.096,11
Αμοιβές τρίτων	3.506,29	4.931,52
Λοιπά (Παροχές τρίτων, διάφορα έξοδα κλπ)	1.998,28	2.901,45
Μείον Αποσβέσεις	591,14	799,12
Σύνολο	31.651,94	38.988,10

Πηγή: Στοιχεία που συντάχθηκαν από την Εταιρία και δεν έχουν επισκοληθεί από Ορκωτό Ελεγκτή-Λογιστή.

Σημειώνεται ότι οι υπεργολαβίες και οι αμοιβές τρίτων ανήλθαν σε € 22.027,63 χιλ. κατά τη διάρκεια του α' τριμήνου 2009 από € 20.072,04 χιλ. την αντίστοιχη περυσινή περίοδο παρουσιάζοντας αύξηση η οποία οφείλεται στην αύξηση του κύκλου εργασιών του Ομίλου.

Λοιπά Έσοδα

Κατά τη διάρκεια του α' τριμήνου 2009, τα λοιπά έσοδα σε επίπεδο Ομίλου ανήλθαν σε € 76,04 χιλ. από € 111,51 χιλ. την αντίστοιχη περυσινή περίοδο. Τα εν λόγω έσοδα του Ομίλου για την εξεταζόμενη περίοδο αναλύονται στον παρακάτω πίνακα:

(ποσά σε χιλ €)	1/1-31/3/2008	1/1-31/3/2009
Έσοδα από ασφαλιστικές αποζημιώσεις		7,99
Έσοδα από μισθώσεις εξοπλισμού	6,21	8,44
Άλλα έσοδα	105,30	59,61
Σύνολο	111,51	76,04

Πηγή: Στοιχεία που συντάχθηκαν από την Εταιρία και δεν έχουν επισκοπηθεί από Ορκωτό Ελεγκτή-Λογιστή.

Έξοδα Διοικητικής Λειτουργίας

Κατά τη διάρκεια του α' τριμήνου 2009, τα έξοδα διοίκησης προ αποσβέσεων σε επίπεδο Ομίλου ανήλθαν σε € 3.047,11 χιλ. από € 2.987,25 χιλ. την αντίστοιχη περυσινή περίοδο. Τα έξοδα διοίκησης του Ομίλου για την εξεταζόμενη περίοδο αναλύονται στον παρακάτω πίνακα:

ποσά σε χιλ. ευρώ	1/1-31/3/2008	1/1-31/3/2009
Παροχές σε εργαζομένους	1.464,80	1.287,89
Κόστος αποθεμάτων αναγνωρισμένο ως έξοδα	0,51	0,00
Αποσβέσεις ενσώματων παγίων		
-Ιδιότητα περιουσιακά στοιχεία	208,09	153,91
-Μισθωμένα περιουσιακά στοιχεία	24,86	32,88
Έξοδα επιδιόρθωσης και συντήρησης ενσώματων παγίων	52,39	24,86
Αποσβέσεις άλλων περιουσιακών στοιχείων	92,08	58,87
Αποσβέσεις άλλων μισθωμένων περιουσιακών στοιχείων	0,83	0,83
Αποσβέσεις επενδύσεων σε εκίνητα		16,95
Λειτουργικά ενοίκια μίσθωσης		
-Οικόπεδα - Κτίρια	36,55	55,44
-Μηχανήματα	2,92	1,89
-Επιπλα και λοιπός εξοπλισμός	0,72	8,58
-Μεταφορικά μέσα	25,71	36,49
Διαφήμιση	36,41	52,29
Αμοιβές υπεργολάβων	114,89	0,74
Αμοιβές τρίτων	484,57	836,78
Λοιπά (Παροχές τρίτων, διάφορα έξοδα κλπ)	767,78	742,15
Μειον Αποσβέσεις	325,86	263,44
Σύνολο	2.987,25	3.047,11

Πηγή: Στοιχεία που συντάχθηκαν από την Εταιρία και δεν έχουν επισκοπηθεί από Ορκωτό Ελεγκτή-Λογιστή.

Σημειώνεται ότι η αύξηση στους λογαριαμούς «Παροχές σε εργαζομένους» και «Αμοιβές τρίτων» οφείλεται στις επιπλέον απαιτήσεις των νέων έργων που εκτελέστηκαν κατά τη διάρκεια της εξεταζόμενης περιόδου.

Λοιπά έσοδα (έξοδα) / κέρδη (ζημιές) από επενδυτικές δραστηριότητες

Κατά τη διάρκεια του α' τριμήνου του 2009, τα λοιπά έσοδα (έξοδα) / κέρδη (ζημιές) από επενδυτικές δραστηριότητες σε επίπεδο Ομίλου ανήλθαν σε ζημιές ύψους € 153,97 χιλ. από ζημιές ύψους € 205,53 χιλ. την αντίστοιχη περυσινή περίοδο. Ο εν λόγω λογαριασμός για την εξεταζόμενη περίοδο αναλύεται στον παρακάτω πίνακα:

ποσά σε χιλ. ευρώ	1/1-31/3/2008	1/1-31/3/2009
Έσοδα από μερίσματα		
Αποσβέσεις ληφθέντων επιχορηγήσεων	2,68	2,27
Έσοδα από ενοίκια	0,00	1,50
Κέρδη / Ζημιές εύλογης αξίας χρηματοοικονομικών στοιχείων στην εύλογη αξία μέσω αποτελεσμάτων	(211,98)	(120,31)
Κέρδη/ (ζημιές) από πώληση ή καταστροφή ενσώματων παγίων στοιχείων	7,46	(37,43)
Κέρδη/(ζημιές) από συναλλαγματικές διαφορές	(4,03)	
Άλλα έσοδα/(έξοδα)	0,34	
Σύνολο	(205,53)	(153,97)

Πηγή: Στοιχεία που συντάχθηκαν από την Εταιρία που δεν έχουν επισκοπηθεί από Ορκωτό Ελεγκτή-Λογιστή.

Χρηματοοικονομικά Έσοδα-Έξοδα

Τα χρηματοοικονομικά Έσοδα-Έξοδα του Ομίλου, κατά την την εξεταζόμενη περίοδο, αναλύονται ως ακολούθως:

<u>(Ποσά σε Ευρώ)</u>	01.01-31.03.2008	01.01-31.03.2009
Χρηματοοικονομικά έξοδα		
- Τραπεζικά δάνεια	(576,46)	(539,57)
- Ομολογιακό δάνειο	(319,25)	(238,24)
- Χρηματοδοτικές Μισθώσεις	(38,19)	(37,37)
- Εγγυητικές	(125,58)	(247,59)
- Λοιπά	(183,63)	(171,30)
- Καθαρά κέρδη/(ζημιές) από συναλλαγματικές διαφορές	(196,15)	(336,70)
Σύνολο	(1.439,26)	(1.570,76)
Χρηματοοικονομικά έσοδα		
- Έσοδα τόκων από τράπεζες	27,17	106,42
- Λοιπά	4,36	0,61
Σύνολο	31,53	107,03
Γενικό Σύνολο	(1.407,73)	(1.463,74)

Πηγή: Στοιχεία που συντάχθηκαν από την Εταιρία και δεν έχουν επισκοπηθεί από Ορκωτό Ελεγκτή-Λογιστή.

Ο λογαριασμός «Καθαρά κέρδη/(ζημιές) από συναλλαγματικές διαφορές» διαμορφώθηκε το α' τρίμηνο του 2009 σε ζημιές € 336,70 χιλ. έναντι € 196,15 χιλ. την αντίστοιχη περίοδο του 2008. Οι παραπάνω ζημιές προέκυψαν κυρίως από τη σχέση που διαμορφώθηκε (μέση τιμή του ρουμάνικου νομίσματος RON έναντι του Ευρώ) στα οικονομικά στοιχεία της εταιρίας INTRACOM CONSTRUCT στη Ρουμανία.

Φόροι

Οι φόροι του Ομίλου κατά την εξεταζόμενη περίοδο αναλύονται στον πίνακα που ακολουθεί:

(ποσά σε χιλ. €)	1/1-31/3/2008	1/1-31/3/2009
Φόρος χρήσης	143,85	509,59
Αναβαλλόμενος φόρος	175,80	-365,12
Σύνολο	319,65	144,47

Πηγή: Στοιχεία που συντάχθηκαν από την Εταιρία που δεν έχουν επισκοπηθεί από Ορκωτό Ελεγκτή-Λογιστή.

Αποτελέσματα προ και μετά φόρων

Τα αποτελέσματα προ φόρων του Ομίλου κατά τη διάρκεια του α' τριμήνου 2009 ανήλθαν σε κέρδη ύψους € 661,44 χιλ. από κέρδη ύψους € 812,88 χιλ. την αντίστοιχη περυσινή περίοδο και τα αποτελέσματα μετά φόρων διαμορφώθηκαν σε κέρδη ύψους € 516,98 χιλ. από κέρδη ύψους € 493,23 χιλ. αντίστοιχα. Η εν λόγω πορεία οφείλεται κατά κύριο λόγο στην αύξηση των αποσβέσεων και του χρηματοοικονομικού κόστους.

3.21.2.3 Χρηματοοικονομικές πληροφορίες ενοποιημένου ισολογισμού α' τριμήνου 2009

Στον ακόλουθο πίνακα παρατίθενται τα ενοποιημένα στοιχεία ισολογισμού του Ομίλου INTRAKAT του α' τριμήνου 2009:

Στοιχεία Ενοποιημένου Ισολογισμού Α' Τριμήνου 2009		
(ποσά σε χιλ. €)	31/12/2008	31/3/2009
ΕΝΕΡΓΗΤΙΚΟ		
Μη κυκλοφορούντα περιουσιακά στοιχεία		
Άυλα περιουσιακά στοιχεία	666,71	617,25
Ενσώματα πάγια	38.844,21	40.511,74
Επενδύσεις σε ακίνητα	16.201,04	6.925,71
Επενδύσεις σε επιχειρήσεις	1.272,01	1.232,67
Χρηματοοικονομικά στοιχεία διαθέσιμα προς πώληση	2.330,22	1.878,64
Πελάτες και λοιπές απαιτήσεις	3.648,25	3.582,14
Αναβαλλόμενες φορολογικές απαιτήσεις	37,45	388,48
Στοιχεία διακρατούμενα προς πώληση	0,00	7.368,77
Κυκλοφορούντα περιουσιακά στοιχεία		
Αποθέματα	14.175,71	15.232,52
Συμβάσεις κατασκευής έργων	26.454,83	32.108,87
Πελάτες και λοιπές απαιτήσεις	113.948,66	108.660,22
Χρηματοοικονομικά στοιχεία	360,00	239,69
Τρέχουσες φορολογικές απαιτήσεις	8.158,68	8.711,19
Ταμειακά διαθέσιμα και ισοδύναμα	21.216,41	16.730,83
Σύνολο Ενεργητικού	247.314,18	244.188,72
ΠΑΘΗΤΙΚΟ		
Μακροπρόθεσμες υποχρεώσεις		
Δάνεια	1.548,75	1.488,09
Προβλέψεις για παροχές στους εργαζομένους μετά την έξοδο από την υπηρεσία	480,05	460,85
Επιχορηγήσεις	112,78	110,51
Μακροχρόνιες προβλέψεις για λοιπές υποχρεώσεις και έξοδα	87,18	87,18
Προμηθευτές και λοιπές υποχρεώσεις	22.362,32	18.366,39
Βραχυπρόθεσμες υποχρεώσεις		
Προμηθευτές και λοιπές υποχρεώσεις	73.365,98	75.313,45
Δάνεια	52.856,13	52.922,31
Συμβάσεις κατασκευής έργων	7.699,24	6.750,55
Τρέχουσες φορολογικές υποχρεώσεις	155,37	127,22
Βραχυχρόνιες προβλέψεις για λοιπές υποχρεώσεις και έξοδα	714,23	723,19
Σύνολο υποχρεώσεων	159.382,04	156.349,74
Μετοχικό Κεφάλαιο	65.333,10	65.333,10
Αποθεματικά	15.508,69	14.907,22
Κέρδη εις νέον	6.114,03	6.677,73
Δικαιώματα Μειοψηφίας	976,33	920,94
Σύνολο Καθαρής Θέσης	87.932,14	87.838,98
Σύνολο Παθητικού	247.314,18	244.188,72

Πηγή: Δημοσιευμένες ενδιάμεσες οικονομικές καταστάσεις της περιόδου 01/01-31/03/2009 που συντάχθηκαν από την INTRAKAT βάσει Δ.Π.Χ.Π. και δεν έχουν επισκοπηθεί από Ορκωτό Ελεγκτή-Λογιστή.

Ενσώματα Πάγια

Τα ενσώματα πάγια του Ομίλου την εξεταζόμενη περίοδο είναι τα ακόλουθα:

ποσά σε χιλ. ευρώ	Οικόπεδα	Κτίρια	Μηχ/κός εξοπλισμός	Μεταφορικά μέσα	Επιπλα και εξαρτήματα	Προκαταβολές για αγορά παγίων και πάγια υπό κατασκευή	Σύνολο
Υπόλοιπο 1 Ιανουαρίου 2008	3.252,50	14.843,78	18.755,11	2.381,23	2.251,89	1.605,34	43.089,85
Υπόλοιπο 31 Δεκεμβρίου 2008	3.125,36	14.969,19	24.552,77	2.850,56	2.441,27	3.247,40	51.186,54
Συσσωρευμένες αποσβέσεις 31 Δεκεμβρίου 2008	0,00	2.209,29	7.512,42	1.182,39	1.438,23	0,00	12.342,33
Αναπόσβεστη αξία στις 31 Δεκεμβρίου 2008	3.125,36	12.759,90	17.040,35	1.668,17	1.003,04	3.247,40	38.844,21
Υπόλοιπο 1 Ιανουαρίου 2009	3.125,36	14.969,19	24.552,77	2.850,56	2.441,27	3.247,40	51.186,54
Υπόλοιπο 31 Μαρτίου 2009	3.083,78	14.943,21	24.706,65	2.822,90	2.462,45	3.903,88	53.774,16
Συσσωρευμένες αποσβέσεις 31 Μαρτίου 2009	0,00	2.345,07	8.173,19	1.246,07	1.498,09	0,00	13.262,42
Αναπόσβεστη αξία στις 31 Μαρτίου 2009	3.083,78	12.598,14	16.533,46	1.576,83	964,36	3.903,88	40.511,74

Πηγή: Βάσει Δημοσιευμένων οικονομικών καταστάσεων περιόδου 01/01-31/03/2009 που συντάχθηκαν από την INTRAKAT βάσει Δ.Π.Χ.Π. και δεν έχουν επισκοπηθεί από Ορκωτό Ελεγκτή-Λογιστή.

Επενδύσεις σε ακίνητα

Τα υπόλοιπα του λογαριασμού «επενδύσεις σε ακίνητα» διαμορφώθηκε σε € 6.925,71 χιλ. στις 31.3.2009 από € 16.201,04 χιλ. στις 31.12.2008. Αναλυτικά, η εξέλιξη του υπόλοιπου του εν λόγω λογαριασμού παρουσιάζεται στον πίνακα που ακολουθεί:

ποσά σε χιλ. ευρώ	31.12.2008	31.03.2009
Υπόλοιπο έναρξης	10.724,64	16.239,50
Συναλλαγματικές διαφορές	(60,17)	(38,31)
Προσθήκες προερχόμενες από εξαγορές	417,92	0,00
Δαπάνες/επενδύσεις	737,10	0,00
Μεταφορά σε ενσώματα πάγια	0,00	(1.851,30)
Απορρόφηση κατασκευαστικών κλάδων	4.420,00	0,00
Μεταφορά σε περιουσιακά στοιχεία ενεργητικού διακρατούμενα προς πώληση	0,00	(7.368,77)
Στο τέλος της χρήσης	16.239,50	6.981,12
Συσσωρευμένες αποσβέσεις		
Υπόλοιπο έναρξης χρήσης	0,00	38,46
Αποσβέσεις περιόδου	15,96	16,96
Απορρόφηση κατασκευαστικών κλάδων	22,49	0,00
Υπόλοιπο στο τέλος της χρήσης	38,46	55,41
Αναπόσβεστη Αξία στο τέλος της χρήσης	16.201,04	6.925,71

Πηγή: Δημοσιευμένες ετήσιες οικονομικές καταστάσεις χρήσης 2008 που συντάχθηκαν από την INTRAKAT βάσει Δ.Π.Χ.Π. και έχουν ελεγχθεί από Ορκωτό Ελεγκτή-Λογιστή και δημοσιευμένες οικονομικές καταστάσεις περιόδου 01/01-31/03/2009 που δεν έχουν επισκοπηθεί από Ορκωτό Ελεγκτή-Λογιστή.

Σημειώνεται ότι ποσό ύψους € 7.368,77 χιλ. αφορά σε περιουσιακά στοιχεία ενεργητικού διακρατούμενα προς πώληση και πιο συγκεκριμένα σε αξία κτήσης οικοπέδου της μητρικής εταιρίας για το οποίο έχει συνταχθεί προσύμφωνο πώλησης στην εταιρία Ισώ νοτίων Προαστίων προκειμένου να ανεγερθεί σε αυτό Μαιευτήριο – Ιδιωτική Κλινική, του οποίου την κατασκευή θα αναλάβει η INTRAKAT. Ως εκ τούτου, η αξία του οικοπέδου

παραμένει στη λογιστική αξία (αξία κτήσης οικοπέδου) και έχει αποτιμηθεί στη μικρότερη της αξίας κτήσης και εύλογης αξίας σύμφωνα με τις πρόνοιες του Δ.Π.Χ.Α. 5.

Επενδύσεις σε επιχειρήσεις

Τα υπόλοιπα του λογαριασμού «επενδύσεις σε επιχειρήσεις» το οποίο διαμορφώθηκε σε € 1.232,67 χιλ. στις 31.3.2009 από € 1.272,01 χιλ. στις 31.12.2008 και αφορά σε συγγενείς επιχειρήσεις που ενοποιούνται με τη μέθοδο της καθαρής θέσης, αναλύεται ως εξής:

(ποσά σε χιλ €)	31.12.2008	31.03.2009
Υπόλοιπο έναρξης	327,44	1.272,00
Εξαγορά συγγενούς εταιρείας	917,69	0,00
Μερίδιο κέρδους/ζημιάς (μετά από φόρους και δικαιώματα μειοψηφίας)	26,87	-39,33
Σύνολο	1.272,01	1.232,67

Σημειώνεται ότι ποσό ύψους € 917,69 χιλ. αφορά στο κόστος συμμετοχής της INTRAKAT INTERNATIONAL LTD στο μετοχικό κεφάλαιο α) της εταιρίας ALPHA MOGILANY DEVELOPMENT SP Z.O.O. με ποσοστό 25%. κατά ποσό ύψους € 917,19 χιλ. και β) της εταιρίας S. C. PLURIN TELECOMMUNICATIONS SRL με ποσοστό 50%. κατά ποσό ύψους € 0,5 χιλ.

Χρηματοοικονομικά στοιχεία διαθέσιμα προς πώληση

Τα υπόλοιπα του λογαριασμού «χρηματοοικονομικά στοιχεία διαθέσιμα προς πώληση» διαμορφώθηκε σε € 1.878.64 χιλ. στις 31.3.2009 από € 2.330.22 χιλ. στις 31.12.2008 και αφορά σε συμμετοχικούς τίτλους εισηγμένους στο Χ.Α. της ΑΛΦΑ ΓΚΡΙΣΙΝ - INFOTECH A.E. και σε συμμετοχικούς τίτλους μη εισηγμένους στο Χ.Α. της εταιρίας ΤΕΧΝΟΛΟΓΙΚΟ ΠΑΡΚΟ ΘΕΣΣΑΛΙΑΣ Α.Ε.

Αποθέματα

Τα υπόλοιπα «αποθέματα» διαμορφώθηκε σε € 15.232,52 χιλ. στις 31.3.2009 από € 14.175,71 χιλ. στις 31.12.2008. Αναλυτικά, το υπόλοιπο του λογαριασμού «Αποθέματα» παρουσιάζεται στον πίνακα που ακολουθεί:

(ποσά σε χιλ. €)	31/12/2008	31/3/2009
Πρώτες και βοηθητικές ύλες	11.214,76	11.255,17
Εμπορεύματα	244,35	240,82
Ετοιμα προϊόντα	1.296,71	2.304,37
Παραγωγή σε εξέλιξη	1465,60	1.477,87
Λοιπά	100,00	100,00
Σύνολο	14.321,42	15.378,23
Μείον: Προβλέψεις για άχρηστα και κατεστραμμένα αποθέματα:		
Πρώτες και βοηθητικές ύλες	145,71	145,71
Σύνολο	145,71	145,71
Συνολική καθαρή ρευστοποιήσιμη αξία	14.175,71	15.232,52

Πηγή: Δημοσιευμένες ετήσιες οικονομικές καταστάσεις χρήσης 2008 που συντάχθηκαν από την INTRAKAT βάσει Δ.Π.Χ.Π. και έχουν ελεγχθεί από Ορκωτό Ελεγκτή-Λογιστή και στοιχεία από την Εταιρία της περιόδου 01/01-31/03/2009 που δεν έχουν επισκοπηθεί από Ορκωτό Ελεγκτή-Λογιστή.

Πελάτες και λοιπές απαιτήσεις

Οι πελάτες και οι λοιπές απαιτήσεις ύψους € 112.242,36 χιλ. (€3.582,14 χιλ. στα μη κυκλοφορούντα περιουσιακά στοιχεία και € 108.660,22 χιλ. στα κυκλοφορούντα περιουσιακά στοιχεία) στις 31.3.2009 από € 117.596,91 χιλ. (€ 3.648,25 χιλ. στα μη κυκλοφορούντα περιουσιακά στοιχεία και € 113.948,66 χιλ. στα κυκλοφορούντα περιουσιακά στοιχεία) στις 31.12.2008, αναλύονται σε ως ακολούθως:

ποσά σε χιλ. ευρώ	31/12/2008	31/3/2009
Πελάτες	70.476,56	61.610,08
Απαιτήσεις (εμπορικές) από συνδεδεμένα μέρη	27.984,87	28.369,65
Μείον: Προβλέψεις απομείωσης	-5.180,18	-5.180,18
Τελικές απαιτήσεις πελατών	93.281,25	84.799,55
Προκαταβολές	1.378,20	1.393,69
Έξοδα επομένων χρήσεων (προπληρωμές)	446,78	205,3
Δεδουλευμένα έσοδα	2.867,14	1.855,22
Λοιπές απαιτήσεις από συνδεδεμένα μέρη	1.681,12	1.673,44
Λοιπές απαιτήσεις	17.942,42	22.315,16
Σύνολο	117.596,91	112.242,36
Μη κυκλοφορούν ενεργητικό	3.648,25	3.582,14
Κυκλοφορούν ενεργητικό	113.948,66	108.660,22
Σύνολο	117.596,91	112.242,36

Πηγή: Δημοσιευμένες ετήσιες οικονομικές καταστάσεις χρήσης 2008 που συντάχθηκαν από την INTRAKAT βάσει Δ.Π.Χ.Π. και έχουν ελεγχθεί από Ορκωτό Ελεγκτή-Λογιστή και στοιχεία από την Εταιρία της περιόδου 01/01-31/03/2009 που δεν έχουν ελεγχθεί από Ορκωτό Ελεγκτή-Λογιστή.

Σημειώνεται ότι οι απαιτήσεις που περιλαμβάνονται στα μη κυκλοφορούντα περιουσιακά στοιχεία αφορούν σε τιμολογημένες απαιτήσεις από πελάτες των οποίων ο χρόνος είσπραξης τους υπερβαίνει το ένα έτος ενώ οι απαιτήσεις που περιλαμβάνονται στα κυκλοφορούντα περιουσιακά στοιχεία αφορούν σε τιμολογημένες απαιτήσεις από πελάτες των οποίων ο χρόνος είσπραξης τους είναι εντός του έτους.

Χρηματοοικονομικά στοιχεία

Τα εν λόγω υπόλοιπα διαμορφώθηκε σε € 239,69 χιλ. στις 31.03.2009 από € 360,00 χιλ. στις 31.12.2008 και αφορά σε τοποθετήσεις υψηλής ρευστότητας, σε μετοχές με βραχυπρόθεσμο επενδυτικό ορίζοντα, εισηγμένων στο ελληνικό χρηματιστήριο.

Τρέχουσες φορολογικές απαιτήσεις

Τα εν λόγω υπόλοιπα διαμορφώθηκε σε € 8.711,19 χιλ. στις 31.03.2009 από € 8.158,68 χιλ. στις 31.12.2008 και αφορά σε παρακρατημένους ή προκαταβλημένους φόρους.

Ταμειακά διαθέσιμα και ισοδύναμα

Τα υπόλοιπα «ταμειακά διαθέσιμα και ισοδύναμα» διαμορφώθηκε σε € 16.730,83 χιλ. στις 31.03.2009 από € 21.216,41 χιλ. στις 31.12.2008. Αναλυτικά, το υπόλοιπο του εν λόγω λογαριασμομού παρουσιάζεται στον πίνακα που ακολουθεί:

ποσά σε χιλ. ευρώ	31/12/2008	31/03/2009
Διαθέσιμα στο ταμείο και σε τράπεζες	7.817,51	7.580,23
Βραχυπρόθεσμες τραπεζικές καταθέσεις	13.398,90	9.150,60
Σύνολο	21.216,41	16.730,83

Πηγή: Δημοσιευμένες ετήσιες οικονομικές καταστάσεις χρήσης 2008 που συντάχθηκαν από την INTRAKAT βάσει Δ.Π.Χ.Π. και έχουν ελεγχθεί από Ορκωτό Ελεγκτή-Λογιστή και στοιχεία από την Εταιρία της περιόδου 01/01-31/03/2009 που δεν έχουν επισκοπηθεί από Ορκωτό Ελεγκτή-Λογιστή.

Απαιτήσεις από Κατασκευαστικά Συμβόλαια (Γνωστοποίηση σύμφωνα με ΔΛΠ 11)

Ο λογαριασμός «Απαιτήσεις από κατασκευαστικά συμβόλαια» του Ομίλου την 31.03.2009 αναλύεται στον ακόλουθο πίνακα:

ΑΠΑΙΤΗΣΕΙΣ ΑΠΟ ΚΑΤΑΣΚΕΥΑΣΤΙΚΑ ΣΥΜΒΟΛΑΙΑ	
(ποσά σε χιλ. €)	31.03.2009
Σωρευμένο κόστος έργων	387.655,07
πλέον: Κέρδος που αναγνωρίστηκε (σωρευτικά)	56.411,43
μείον: Ζημιά που αναγνωρίστηκε (σωρευτικά)	7.944,27
μείον: Τμηματικές τιμολογήσεις	410.763,91
Απαιτήσεις από κατασκευαστικά συμβόλαια (Α)	25.358,32
Απαίτηση από κατασκευαστικές συμβάσεις (από πελάτες)	27.105,52
Απαίτηση από κατασκευαστικές συμβάσεις - Κοινοπραξίες	5.003,35
Σύνολο (Β)	32.108,87
Υποχρέωση από κατασκευαστικές συμβάσεις (προς πελάτες)	6.201,94
Υποχρέωση από κατασκευαστικές συμβάσεις - Κοινοπραξίες	548,61
Σύνολο (B-A)	6.750,55
Σύνολο ληφθέντων προκαταβολών	47.303,04
Κρατήσεις Πελατών για καλή εκτέλεση	1.008,12
-Εισπρακτέες εντός 12 μηνών	480,20
-Εισπρακτέες άνω των 12 μηνών	527,92

Πηγή: Στοιχεία από την Εταιρία που δεν έχουν επισκοπηθεί από Ορκωτό Ελεγκτή-Λογιστή.

Σχετικά με το ανεκτέλεσο υπόλοιπο των εν λόγω κατασκευαστικών συμβολαίων βλέπε κεφ. 3.8.3 Ανεκτέλεστες Υπογεγραμμένες συμβάσεις της INTRAKAT την 31.3.2009.

Σημειώνεται ότι τα κατασκευαστικά συμβόλαια αφορούν την κατασκευή περιουσιακών στοιχείων ή ομάδα συνδεδεμένων περιουσιακών στοιχείων ειδικά για πελάτες σύμφωνα με τους όρους που προβλέπονται στα σχετικά συμβόλαια και των οποίων η εκτέλεση συνήθως διαρκεί για χρονικό διάστημα άνω της μια χρήσης.

Τα έξοδα που αφορούν στο συμβόλαιο αναγνωρίζονται όταν πραγματοποιούνται.

Στην περίπτωση που το αποτέλεσμα μιας σύμβασης κατασκευής έργου δεν είναι εφικτό να αποτιμηθεί αξιόπιστα, και κυρίως στην περίπτωση όπου το έργο βρίσκεται σε πρώιμο στάδιο:

Το έσοδο αναγνωρίζεται μόνο στην έκταση που το αναληφθέν συμβατικό κόστος ενδέχεται να ανακτηθεί και

Το συμβατικό κόστος αναγνωρίζεται στα έξοδα της χρήσης στην οποία αναλήφθηκε.

Επομένως για τα συμβόλαια αυτά αναγνωρίζεται τέτοιο έσοδο ούτως ώστε το κέρδος από το συγκεκριμένο έργο να είναι μηδενικό.

Όταν το αποτέλεσμα ενός συμβολαίου έργου μπορεί να εκτιμηθεί με αξιοπιστία, το έσοδο και τα έξοδα του συμβολαίου αναγνωρίζονται κατά τη διάρκεια του συμβολαίου, αντίστοιχα, ως έσοδο και έξοδο.

Ο Όμιλος χρησιμοποιεί τη μέθοδο της ποσοστιαίας ολοκλήρωσης για να καθορίσει το κατάλληλο ποσό εσόδου και εξόδου που θα αναγνωρίσει σε μια συγκεκριμένη περίοδο.

Το στάδιο ολοκλήρωσης μετράται με βάση το συμβατικό κόστος που έχει πραγματοποιηθεί μέχρι την ημερομηνία του ισολογισμού σε σχέση με το συνολικό εκτιμώμενο κόστος κατασκευής κάθε έργου.

Όταν είναι πιθανό το συνολικό κόστος του συμβολαίου να υπερβεί το συνολικό έσοδο, τότε η αναμενόμενη ζημία αναγνωρίζεται άμεσα στα αποτελέσματα χρήσεως ως έξοδο.

Για τον υπολογισμό του κόστους που πραγματοποιήθηκε έως το τέλος της χρήσης, τυχόν έξοδα που σχετίζονται με μελλοντικές εργασίες αναφορικά με το συμβόλαιο εξαιρούνται και εμφανίζονται ως έργο σε εξέλιξη. Το σύνολο του κόστους που πραγματοποιήθηκε και του κέρδους/ζημίας που αναγνωρίστηκε για κάθε συμβόλαιο συγκρίνεται με τις προοδευτικές τιμολογήσεις μέχρι το τέλος της χρήσης.

Όπου τα πραγματοποιηθέντα έξοδα πλέον των καθαρών κερδών (μείον των ζημιών) που έχουν αναγνωρισθεί υπερβαίνουν τις προοδευτικές τιμολογήσεις, η διαφορά εμφανίζεται ως απαίτηση από πελάτες συμβολαίων έργων στο κονδύλι «Πελάτες και λοιπές απαιτήσεις». Όταν οι προοδευτικές τιμολογήσεις υπερβαίνουν τα

πραγματοποιηθέντα έξοδα πλέον των καθαρών κερδών (μείον των ζημιών) που έχουν αναγνωρισθεί, το υπόλοιπο εμφανίζεται ως υποχρέωση προς τους πελάτες συμβολαίων έργων στο κονδύλι «Προμηθευτές και λοιπές υποχρεώσεις».

Στοιχεία Μακροπρόθεσμου και βραχυπρόθεσμου δανεισμού

Στον παρακάτω πίνακα παρουσιάζεται η ανάλυση των μακροπρόθεσμων και βραχυπρόθεσμων δανειακών υποχρεώσεων του Ομίλου κατά την εξεταζόμενη περίοδο:

(ποσά σε χιλ. €)	31.12.2008	31.03.2009
Μακροπρόθεσμος δανεισμός		
Υποχρεώσεις χρηματοδοτικής μίσθωσης	1.548,75	1.488,09
Σύνολο μακροπρόθεσμων δανείων	1.548,75	1.488,09
Βραχυπρόθεσμα δάνεια		
Τραπεζικά δάνεια	32.013,44	31.990,32
Ομολογιακό Δάνειο	20.036,24	20.063,59
Υποχρεώσεις χρηματοδοτικής μίσθωσης	806,45	868,40
Σύνολο βραχυπρόθεσμων δανείων	52.856,13	52.922,31
Σύνολο δανείων	54.404,89	54.410,40

Πηγή: Δημοσιευμένες ετήσιες οικονομικές καταστάσεις χρήσης 2008 που συντάχθηκαν από την INTRAKAT βάσει Δ.Π.Χ.Π. και έχουν ελεγχθεί από Ορκωτό Ελεγκτή-Λογιστή και δημοσιευμένες οικονομικές καταστάσεις περιόδου 01/01-31/03/2009 που δεν έχουν επισκοπηθεί από Ορκωτό Ελεγκτή-Λογιστή.

Προβλέψεις για παροχές στους εργαζομένους μετά την έξοδο από την υπηρεσία

Οι προβλέψεις για παροχές στους εργαζομένους μετά την έξοδο από την υπηρεσία ανήλθαν σε €460,85 χιλ. στις 31.03.2009 από €480,05 χιλ. στις 31.12.2008 και αφορούν σε συνταξιοδοτικές παροχές που ως επί το πλείστον είναι της μητρικής εταιρίας.

Επιχορηγήσεις

Οι επιχορηγήσεις ανήλθαν σε € 110,51 χιλ. στις 31.03.2009 από € 112,78 χιλ. στις 31.12.2008 και αφορούν σε επιχορηγήσεις παγίων στοιχείων του εργοστασίου των μεταλλικών κατασκευών.

Προμηθευτές και λοιπές υποχρεώσεις

Οι Προμηθευτές και λοιπές υποχρεώσεις ύψους € 93.679,84 χιλ. (€ 75.313,45 χιλ. στις μακροπρόθεσμες υποχρεώσεις και € 18.366,39 χιλ. στις βραχυπρόθεσμες υποχρεώσεις) στις 31.03.2009 έναντι € 95.728,30 χιλ. (€73.365,98 χιλ. στις μακροπρόθεσμες υποχρεώσεις και € 22.362,32 χιλ. στις βραχυπρόθεσμες υποχρεώσεις) στις 31.12.2008, αναλύονται σε ως ακολούθως:

ποσά σε χιλ. ευρώ	31/12/2008	31/3/2009
Προμηθευτές	47.283,48	48.592,61
Προμηθευτές-συνδεδεμένα μέρη	2.670,58	2.945,28
Δεδουλευμένα έξοδα	675,92	914,79
Ασφαλιστικοί οργανισμοί και λοιπές εισφορές	1.199,15	898,99
Φόροι (εκτός φόρο εισοδήματος)	4.785,35	2.439,12
Προκαταβολές πελατών	33.166,54	31.797,22
Έσοδα επομένων χρήσεων	48,15	105,16
Λοιπές υποχρεώσεις	5.164,36	5.238,90
Λοιπές υποχρεώσεις-Συνδεδεμένα μέρη	734,77	747,77
Σύνολο	95.728,30	93.679,84

Πηγή: Δημοσιευμένες ετήσιες οικονομικές καταστάσεις χρήσης 2008 που συντάχθηκαν από την INTRAKAT βάσει Δ.Π.Χ.Π. και έχουν ελεγχθεί από Ορκωτό Ελεγκτή-Λογιστή και δημοσιευμένες οικονομικές καταστάσεις περιόδου 01/01-31/03/2009 που δεν έχουν επισκοπηθεί από Ορκωτό Ελεγκτή-Λογιστή.

Σημειώνεται ότι οι προκαταβολές πελατών ανήλθαν σε € 31.797,22 χιλ. στο α' τρίμηνο του 2009 από € 33.166,54 χιλ. στις 31.12.2008. Το εν λόγω υπόλοιπο αφορά σε προκαταβολές για νέες συμβάσεις εκτέλεσης έργων, όπως

α) € 14,8 εκατ. για την Κ/Ξ ΜΟΡΕΑΣ, β) € 4 εκατ. για τη Γενική κλινική ΡΕΑ, γ) € 2,7 εκατ. για το έργο της Κρακοβίας στην Πολωνία, δ) € 5 εκατ. για τα μητροπολιτικά δίκτυα δήμων κ.λ.π..

Κοινοπραξίες

Η Εταιρία ως μέλος κοινοπραξιών αναγνωρίζει τη συμμετοχή της στις εν λόγω οικονομικές οντότητες όπου ασκείται έλεγχος σύμφωνα με τις πρόνοιες του Δ.Λ.Π. 31. Τα ποσά του κατωτέρω πίνακα αντιπροσωπεύουν το μερίδιο ενεργητικού, υποχρεώσεων, πωλήσεων και αποτελεσμάτων της Εταιρίας σε κοινοπραξίες και περιλαμβάνονται στον ισολογισμό και στην κατάσταση αποτελεσμάτων :

ΟΙΚΟΝΟΜΙΚΑ ΣΤΟΙΧΕΙΑ ΚΟΙΝΟΠΡΑΞΙΩΝ ΠΟΥ ΠΕΡΙΛΑΜΒΑΝΟΝΤΑΙ ΣΤΙΣ ΟΙΚΟΝΟΜΙΚΕΣ ΚΑΤΑΣΤΑΣΕΙΣ ΤΟΥ ΟΜΙΛΟΥ ΜΕ ΑΝΑΛΟΓΙΚΗ ΕΝΟΠΙΟΗΣΗ ΤΗΝ 31.03.2009		
<i>(ποσά σε χιλ. €)</i>		% συμμετοχή στα ενοποιημένα οικονομικά μεγέθη του Ομίλου INTRAKAT
Απαιτήσεις:		
Μη κυκλοφορούν ενεργητικό	3.815,27	6,92%
Κυκλοφορούν ενεργητικό	29.106,56	16,02%
	32.921,83	13,90%
Υποχρεώσεις		
Μακροπρόθεσμες υποχρεώσεις	8.367,75	40,79%
Βραχυπρόθεσμες υποχρεώσεις	25.191,72	18,55%
	33.559,47	21,46%
Καθαρή θέση	-637,64	-0,73%
Εσοδα	9.175,55	20,23%
Έξοδα	-8.779,26	22,07%
Κέρδη/ Ζημιές (μετά φόρων)	396,29	76,66%

Πηγή: Στοιχεία από την INTRAKAT, δεν έχουν επισκοπηθεί από Ορκωτό Ελεγκτή-Λογιστή.

Ο ακόλουθος πίνακας παραθέτει συνοπτικά οικονομικά στοιχεία του α' τριμήνου 2009 των κάτωθι εταιριών οι οποίες ενοποιούνται με την αναλογική μέθοδο:

Επωνυμία	Χώρα εγκατάστασης	Ενεργητικό	Υποχρεώσεις	Έσοδα	Κέρδη (ζημιές)	Ποσοστό συμμετοχής
(ποσά σε χιλ. €)						
31.03.2009						
IN MAINT A.E.	ΕΛΛΑΔΑ	2.912,89	2.356,64	1.611,71	21,86	62,00%
INTRACOM CONSTRUCT SA	ΡΟΥΜΑΝΙΑ	13.858,88	12.069,07	1.258,98	(582,06)	94,82%
ΚΕΠΑ ΑΤΤΙΚΗΣ Α.Ε.	ΕΛΛΑΔΑ	2.022,53	996,71	254,39	(51,94)	51,00%
EUROKAT (1)	ΕΛΛΑΔΑ	1.257,50	744,83	171,13	3,15	82,00%
INTRADEVELOPMENT A.E. ΑΞΙΟΠΟΙΗΣΗΣ & ΕΚΜΕΤΑΛΛΕΥΣΗΣ ΑΚΙΝΗΤΩΝ	ΕΛΛΑΔΑ	116,85	200,96	--	(11,41)	100,00%
INTRAKAT INTERNATIONAL LIMITED	ΚΥΠΡΟΣ	978,25	3,91	0,76	(40,88)	100,00%
Κ/Ξ INTRAKAT ΕΛΤΕΡ (ΣΥΝΤΗΡΗΣΗ Β.ΤΟΜΕΑ)	ΕΛΛΑΔΑ	64,27	70,61	--	(0,01)	50,00%
Κ/Ξ INTRAKAT ΑΤΤΙΚΑΤ (ΕΓΝΑΤΙΑ ΟΔΟΣ)	ΕΛΛΑΔΑ	1.813,75	2.408,76	64,64	(4,22)	50,00%
Κ/Ξ INTRAKAT ΕΛΤΕΡ (ΑΙΓΩΓΟΣ ΑΛΕΞ/ΛΗΣ)	ΕΛΛΑΔΑ	195,92	378,89	--	(0,53)	50,00%
Κ/Ξ INTRAKAT ΕΛΤΕΡ (ΕΡΓΟ ΞΗΡΙΑ)	ΕΛΛΑΔΑ	1.364,01	1.277,73	426,14	29,26	50,00%
Κ/Ξ INTRAKAT ΕΛΤΕΡ (ΕΡΓΟ ΠΑΡΑΚΑΜΨΗ ΑΡΤΑΣ)	ΕΛΛΑΔΑ	1.631,76	1.627,76	281,16	4,00	30,00%
Κ/Ξ INTRAKAT ΕΛΤΕΡ (ΕΡΓΟ ΕΓΚ.ΦΥΣΙΚΟΥ ΑΕΡΙΟΥ ΣΧΟΛΕΙΩΝ)	ΕΛΛΑΔΑ	119,72	119,72	--	--	30,00%
Κ/Ξ INTRAKAT - ΕΛΤΕΡ (ΕΥΡΥΖΩΝΙΚΑ ΔΙΚΤΥΑ ΕΤΒΑ Β.Ι.Π.Ε.)	ΕΛΛΑΔΑ	27,43	27,47	--	--	50,00%
Κ/Ξ INTRAKAT - INTRACOM TELECOM (ΤΗΛΕΠΙΚ/ΚΑ ΔΙΚΤΥΑ ΤΗΣ ΔΕΠΑ)	ΕΛΛΑΔΑ	190,74	178,47	6,16	(0,01)	70,00%
Κ/Ξ ΕΛΤΕΡ - INTRAKAT (ΕΡΓΟ ΕΓΚΑΤΑΣΤΑΣΕΩΝ ΦΥΣΙΚΟΥ ΑΕΡΙΟΥ ΑΤΤΙΚΗΣ ΒΟΡΕΙΟΑΝΑΤΟΛΙΚΑ & ΝΟΤΙΑ) (ΕΠΑ 2)	ΕΛΛΑΔΑ	103,54	100,62	--	(0,02)	49,00%
Κ/Ξ ΑΚΤΩΡ ΑΤΕ - ΠΑΝΤΕΧΝΙΚΗ ΑΕ - INTRAKAT (Κ/Ξ ΜΩΡΕΑΣ)	ΕΛΛΑΔΑ	18.217,94	17.842,61	4.599,17	324,01	13,33%
Κ/Ξ ΕΛΤΕΡ - INTRAKAT (ΣΥΝΔΕΣΗ ΦΥΣΙΚΟΥ ΑΕΡΙΟΥ ΣΧΟΛΕΙΩΝ ΒΟΡ.ΑΝΑΤ. ΝΟΤΙΑ) ΕΠΑ 3	ΕΛΛΑΔΑ	40,54	40,56	--	(0,02)	50,00%
Κ/Ξ ΕΛΤΕΡ - INTRAKAT (ΕΠΕΚΤΑΣΗ ΔΙΚΤΥΩΝ ΔΙΑΝΟΜΗΣ ΦΥΣ. ΑΕΡΙΟΥ ΞΑΝΘΗ ΣΕΡΡΕΣ ΚΟΜΟΤΗΝΗ)	ΕΛΛΑΔΑ	160,94	191,92	4,15	(0,84)	50,00%
Κ/Ξ ΕΛΤΕΡ - INTRAKAT (ΑΙΓΩΓΟΙ ΦΥΣΙΚΟΥ ΑΕΡΙΟΥ 2007 ΑΤΤΙΚΗΣ ΒΟΡΕΙΟΑΝΑΤΟΛΙΚΗ ΠΕΡΙΟΧΗ) ΕΠΑ 4	ΕΛΛΑΔΑ	22,53	37,13	--	(0,06)	50,00%

Ενημερωτικό Δελτίο της εταιρίας INTRAKAT Α.Ε.

Κ/Ξ INTRAKAT - ΕΛΤΕΡ (ΝΟΣΟΚΟΜΕΙΟ ΚΑΤΕΡΙΝΗΣ)	ΕΛΛΑΔΑ	130,60	133,99	--	(13,60)	50,00%
Κ/Ξ INTRAKAT ΕΛΤΕΡ (ΝΟΣΟΚΟΜΕΙΟ ΚΕΡΚΥΡΑΣ)	ΕΛΛΑΔΑ	1.420,56	1.408,47	1.138,11	12,09	50,00%
Κ/Ξ ΕΛΤΕΡ - INTRAKAT (ΕΓΚΑΤΑΣΤΑΣΗ ΦΥΣΙΚΟΥ ΑΕΡΙΟΥ ΚΕΝΤΡΙΚΗ ΠΕΡΙΟΧΗ) ΕΠΑ 5	ΕΛΛΑΔΑ	192,75	207,26	--	(0,11)	50,00%
Κ/Ξ ΕΛΤΕΡ - INTRAKAT (ΕΓΚΑΤΑΣΤΑΣΗ ΦΥΣΙΚΟΥ ΑΕΡΙΟΥ ΝΟΤΙΑ ΠΕΡΙΟΧΗ) ΕΠΑ 6	ΕΛΛΑΔΑ	217,28	217,47	--	(0,19)	50,00%
Κ/Ξ ΕΛΤΕΡ - INTRAKAT (ΔΙΚΤΥΟ ΔΙΑΝΟΜΗΣ ΦΥΣΙΚΟΥ ΑΕΡΙΟΥ ΛΑΜΙΑ-ΘΗΒΑ-ΧΑΛΚΙΔΑ)	ΕΛΛΑΔΑ	385,02	415,00	1,47	(29,98)	50,00%
Κ/Ξ ΕΛΤΕΡ - INTRAKAT (ΔΙΚΤΥΟ ΔΙΑΝΟΜΗΣ & ΠΑΡΟΧΗΣ ΑΓΩΓΩΝ ΦΥΣΙΚΟΥ ΑΕΡΙΟΥ ΣΤΗΝ ΑΤΤΙΚΗ ΝΟΤΙΑ ΠΕΡΙΧΗ ΕΠΑ 7)	ΕΛΛΑΔΑ	3.207,15	3.182,98	1.250,61	56,02	49,00%
Κ/Ξ ΕΛΤΕΡ ΑΤΕ-INTRAKAT (ΙΟΝΙΟΣ ΚΛΙΝΙΚΗ)	ΕΛΛΑΔΑ	1.300,79	1.257,37	832,72	31,76	50,00%
Κ/Ξ ΑΝΑΣΤΗΛΩΤΙΚΗ-ΓΕΤΕΜ-INTRAKAT (ΜΟΥΣΕΙΟ ΠΑΤΡΑΣ)	ΕΛΛΑΔΑ	74,93	78,94	0,12	(1,22)	25,00%
Κ/Ξ ΑΝΑΣΤΗΛΩΤΙΚΗ-ΓΕΤΕΜ-INTRAKAT (ΦΡΑΓΜΑ ΠΕΙΡ-ΠΑΡΑΠΕΙΡΟΥ)	ΕΛΛΑΔΑ	416,84	388,84	619,20	(10,39)	33,30%
Κ/Ξ ΑΛΤΕΚ-INTRAKAT-ΑΝΑΣΤΗΛΩΤΙΚΗ (ΑΕΡΟΛΙΜΕΝ. ΘΕΣΣΑΛΟΝΙΚΗΣ)	ΕΛΛΑΔΑ	1.230,83	1.372,02	27,12	1,78	46,90%
Κ/Ξ Α.Σ.Κ.Τ. INTRAKAT-ΕΡΕΤΒΟ	ΕΛΛΑΔΑ	334,82	334,83	--	(0,01)	70,00%
		54.011,57	49.671,58	12.547,75	(263,58)	

(1) Σημειώνεται ότι με την από 9.6.2009 Έκτακτη Γενική Συνέλευση της EUROKAT αποφασίσθηκε αύξηση μετοχικού κεφαλαίου κατά το ποσό του €1.000.000 με καταβολή μετρητών από την Εταιρία και έκδοση 1.100.000 νέων κοινών ονομαστικών μετοχών, ονομαστικής αξίας € 1,00 έκαστη με δικαίωμα προτίμησης υπέρ των παλαιών μετόχων και κατά συνέπεια η συμμετοχή της Εταιρίας σε αυτήν ανέρχεται σε 94,37%. Η συμμετοχή της INTRAKAT στην εν λόγω αύξηση χρηματοδοτήθηκε από Ίδια Κεφάλαια.

Πηγή: Βάσει δημοσιευμένων οικονομικών καταστάσεων που συντάχθηκαν από την INTRAKAT βάσει Δ.Π.Χ.Π. που δεν έχουν επισκοπηθεί από Ορκωτό Ελεγκτή-Λογιστή.

3.21.2.4 Χρηματοοικονομικές πληροφορίες ενοποιημένων ταμειακών ροών α' τριμήνου 2009

(ποσά σε χιλ. €)	31.03.2008	31.03.2009
Κέρδη Περιόδου	493,23	516,97
Προσαρμογές για:		
Φόρους	319,65	144,47
Αποσβέσεις ενσώματων παγίων στοιχείων	804,37	974,45
Αποσβέσεις άυλων περιουσιακών στοιχείων	112,63	71,15
Αποσβέσεις επενδύσεων σε ακίνητα	0,00	16,96
Συναλλαγματικές διαφορές αποσβέσεων ενσώματων και άυλων παγίων	(29,12)	(53,92)
Συναλλαγματικές διαφορές επενδύσεων σε ακίνητα	0,00	38,31
Κέρδη/ (ζημιές) από πώληση ενσώματων παγίων στοιχείων	(7,46)	1,73
Κέρδη/(ζημιές) εύλογης αξίας άλλων χρηματοοικονομικών στοιχείων σε εύλογη αξία μέσω αποτελεσμάτων	211,98	120,31
Έσοδα τόκων	(31,53)	(107,03)
Έξοδα τόκων	1.243,11	1.234,07
Συναλλαγματικές διαφορές χρηματοοικονομικού κόστους	196,15	336,70
Αποσβέσεις επιχορηγήσεων	(2,68)	(2,27)
Μερίδιο αποτελέσματος σε συγγενείς εταιρίες	--	39,33
Ταμειακές ροές από λειτουργικές δραστηριότητες προ μεταβολών στο κεφάλαιο κίνησης	3.310,32	3.331,23
Μεταβολές Κεφαλαίου κίνησης		
(Αύξηση) / μείωση αποθεμάτων	(1.062,15)	(1.056,81)
(Αύξηση) / μείωση απαιτήσεων	(9.401,22)	(299,49)
Αύξηση/ (μείωση) υποχρεώσεων	3.726,26	(2.837,58)
Αύξηση/ (μείωση) προβλέψεων	15,00	8,96
Αύξηση/ (μείωση) υποχρέωσης παροχών στο προσωπικό λόγω συνταξιοδότησης	31,06	(19,20)
Σύνολο	(6.691,05)	(4.204,11)
Ταμειακές ροές από λειτουργικές δραστηριότητες	(3.380,73)	(872,88)
Καταβληθέντες τόκοι	(1.439,26)	(1.570,76)
Καταβληθείς φόρος εισοδήματος	(63,28)	(1.076,16)
Καθαρές ταμειακές ροές από λειτουργικές δραστηριότητες	(4.883,27)	(3.519,81)
Ταμειακές ροές από επενδυτικές δραστηριότητες		
Αγορές ενσώματων παγίων	(1.514,05)	(779,09)
Αγορές επενδύσεων σε ακίνητα	(444,94)	--
Αγορές άυλων περιουσιακών στοιχείων	(0,07)	(18,26)
Πωλήσεις ενσώματων παγίων	11,17	1,20
Τόκοι που εισπράχθηκαν	31,53	107,03
Καθαρές ταμειακές ροές από επενδυτικές δραστηριότητες	(1.916,35)	(689,13)
Ταμειακές ροές από χρηματοδοτικές δραστηριότητες		
Δάνεια αναληφθέντα	17.790,89	3.559,80
Αποπληρωμή δανεισμού	(11.831,85)	(3.555,58)
Πληρωμές κεφαλαίου χρηματοδοτικών μισθώσεων	(85,70)	(122,32)
Συν/κες διαφορές μετατροπής θυγατρικών εξωτερικού	(134,45)	(158,56)
Καθαρές ταμειακές ροές από χρηματοδοτικές δραστηριότητες	5.738,90	(276,66)
Καθαρή (μείωση)/ αύξηση στα ταμειακά διαθέσιμα και ισοδύναμα	(1.060,72)	(4.485,59)
Ταμειακά διαθέσιμα και ισοδύναμα στην αρχή της χρήσης	11.711,55	21.216,41
Ταμειακά διαθέσιμα και ισοδύναμα στο τέλος της χρήσης	10.650,83	16.730,83

Πηγή: Δημοσιευμένες οικονομικές καταστάσεις που συντάχθηκαν από την INTRAKAT βάσει Δ.Π.Χ.Π. που δεν έχουν επισκοπηθεί από Ορκωτό Ελεγκτή-Λογιστή.

Από τη λειτουργική δραστηριότητα του Ομίλου για το α' τρίμηνο του 2009 προέκυψαν αρνητικές ροές ύψους € 872,88 χιλ. € σε σύγκριση με τις ροές της αντίστοιχης περιόδου της προηγούμενης χρήσης που ήταν αρνητικές ύψους € 3.380,73 χιλ. €. Η εν λόγω πορεία οφείλεται: α) στην επιτάχυνση των εισπράξεων από τους πελάτες και β) στις προκαταβολές πελατών που εισπράχθηκαν για έργα των οποίων η κατασκευή άρχισε στην υπό εξέταση περίοδο.

Αναφορικά με τις επενδυτικές δραστηριότητες του Ομίλου για το α' τρίμηνο του 2009, προέκυψαν αρνητικές ροές ύψους € 689,13 χιλ. από αρνητικές ροές ύψους € 1.916,35 χιλ. την αντίστοιχη περυσινή περίοδο λόγω συγκράτησης των επενδύσεων σε ενσώματα πάγια και ακίνητα.

Οι ροές από χρηματοδοτικές δραστηριότητες για το α' τρίμηνο του 2009 ήταν αρνητικές ύψους 276,66 χιλ. από θετικές ύψους € 5.738,90 χιλ. που ήταν την αντίστοιχη περυσινή περίοδο κυρίως λόγω της μεγαλύτερης αποπληρωμής από ανάληψη δανείων σε σχέση με το α' τρίμηνο του 2008.

3.21.2.5 Χρηματοοικονομικές πληροφορίες για τις μεταβολές των ενοποιημένων Ιδίων Κεφαλαίων α' τριμήνου 2009

(ποσά σε χιλ. €)	Μετοχικό Κεφάλαιο	Αποθεματικά εύλογης αξίας	Λοιπά Αποθεματικά	Κέρδη εις νέον	Δικαιώματα Μειοψηφίας	Σύνολο Ιδίων Κεφαλαίων
Υπόλοιπο την 1 Ιανουαρίου 2008	42.972,81	5.191,53	15.396,25	6.501,54	743,51	70.805,63
Καθαρό κέρδος περιόδου	--	--	--	333,03	160,20	493,23
Διαθέσιμα προς πώληση χρηματοοικονομικά στοιχεία	--	(2.843,27)	--	--	--	(2.843,27)
Συναλλαγματικές διαφορές μετατροπής	--	(127,38)	--	--	(7,07)	(134,45)
Εξαγορά θυγατρικής εταιρείας	--	--	--	--	--	0,00
Συγκεντρωτικά συνολικά έσοδα	--	(2.970,64)	--	333,03	153,13	(2.484,49)
Υπόλοιπο την 31 Μαρτίου 2008	42.972,81	706,10	15.396,25	6.834,58	896,63	68.321,15

Υπόλοιπο την 1 Ιανουαρίου 2009	65.333,10	706,10	14.802,59	6.114,03	976,33	87.932,14
Καθαρό κέρδος περιόδου	--	--	--	563,70	(46,73)	516,97
Διαθέσιμα προς πώληση χρηματοοικονομικά στοιχεία	--	(451,58)	--	--	--	(451,58)
Διαθέσιμα προς πώληση χρηματοοικονομικά στοιχεία - Αναλογία πώλησης	--	0	--	--	--	--
Συναλλαγματικές διαφορές μετατροπής	--	(149,89)	--	--	(8,66)	(158,56)
Μεταβολή μειοψηφίας λόγω συγχώνευσης θυγατρικών εξωτερικού	--	--	--	--	--	--
Λοιπά αποθεματικά	--	--	--	--	--	--
Μέρισμα	--	--	--	--	--	--
Συγκεντρωτικά συνολικά έσοδα	--	(601,47)	--	563,70	(55,39)	(93,16)
Υπόλοιπο την 31 Μαρτίου 2009	65.333,10	104,63	14.802,59	6.677,73	920,94	87.838,98

Πηγή: Δημοσιευμένες οικονομικές καταστάσεις που συντάχθηκαν από την INTRAKAT βάσει Δ.Π.Χ.Π. που δεν έχουν επισκοπηθεί από Ορκωτό Ελεγκτή-Λογιστή.

Η ενοποιημένη καθαρή θέση διαμορφώθηκε σε € 87,84 εκατ. την 31.03.2009 από € 68,32 εκατ. την 31.3.2008, παρουσιάζοντας αύξηση η οποία οφείλεται κυρίως στην αύξηση μετοχικού κεφαλαίου της Εταιρίας με μετρητά η οποία ολοκληρώθηκε στο εννεάμηνο του 2008 συνολικού ποσού € 16 εκατ. περίπου καθώς και στην κεφαλαιοποίηση της καθαρής θέσης των κλάδων που απορροφήθηκαν.

3.22 Δήλωση για αλλαγές στη χρηματοοικονομική ή εμπορική θέση του Ομίλου

Η Εταιρία δηλώνει ότι δεν έχει επέλθει καμία σημαντική αλλαγή στη χρηματοοικονομική ή εμπορική θέση του Ομίλου, που να επηρεάζει τα Ίδια Κεφάλαια, τις δανειακές υποχρεώσεις και τα ταμειακά διαθέσιμα του από την ημερομηνία σύνταξης των ενοποιημένων οικονομικών καταστάσεων της 31.3.2009 έως την ημερομηνία κατάθεσης του παρόντος ενημερωτικού δελτίου.

3.23 Μερισματική Πολιτική

Σύμφωνα με την Ελληνική Νομοθεσία, το ελάχιστο μέρισμα που διανέμεται ετησίως στους μετόχους της Εταιρίας δεν μπορεί να είναι μικρότερο από το 35% των καθαρών κερδών της, αφαιρουμένων των εταιρικών βαρών, του τακτικού αποθεματικού και του αναλογούντος φόρου. Το ποσό του μερίσματος πρέπει να καταβάλλεται στους μετόχους εντός δύο (2) μηνών από την απόφαση της Τακτικής Γενικής Συνέλευσης των Μετόχων που ενέκρινε τις ετήσιες οικονομικές καταστάσεις. Η μη διανομή μερίσματος επιτρέπεται μόνο μετά από απόφαση των μετόχων της Τακτικής Γενικής Συνέλευσης με πλειοψηφία του 70% του καταβεβλημένου μετοχικού κεφαλαίου.

Επίσης, μπορεί να καταβληθεί προμέρισμα εφόσον δημοσιευτούν ενδιάμεσες χρηματοοικονομικές καταστάσεις, τουλάχιστον 20 ημέρες πριν τη διανομή του προμερίσματος και υποβληθούν στο Υπουργείο Ανάπτυξης. Το ποσό που καταβάλλεται ως προμέρισμα δεν μπορεί να υπερβαίνει το 50,0% των καθαρών κερδών που εμφανίζονται στις ενδιάμεσες χρηματοοικονομικές καταστάσεις.

Η Εταιρία κατά την περίοδο 2006 - 2008 προέβη σε διανομή μερίσματος μόνο στη τη χρήση 2007 ως ακολούθως:

	2007
Κέρδη μετά φόρων της Εταιρίας (σε χιλ. €)	1.217,01
Συνολικό μέρισμα (σε χιλ. €)	729,09
Αριθμός μετοχών τέλους χρήσης	48.606.250
Μέρισμα ανά μετοχή (σε €)	0,015

Πηγή: Στοιχεία από την Εταιρία που δεν έχουν ελεγχθεί από Ορκωτό ελεγκτή.

Η Εταιρία κατά τις χρήσεις 2006 και 2008 δεν προέβη σε διανομή μερίσματος ενώ για τη χρήση 2007 εγκρίθηκε η διανομή € 0,015 ανά μετοχή.

Η μερισματική πολιτική της Εταιρίας έχει σαν στόχο την ικανοποίηση των μετόχων της, χωρίς όμως να δημιουργεί προβλήματα στην αναπτυξιακή πολιτική και στα επενδυτικά της σχέδια. Γενικότερα, η μερισματική πολιτική συνδέεται άμεσα με τα αποτελέσματα της Εταιρίας σε ετήσια βάση.

3.24 Πρόσθετες Πληροφορίες

3.24.1 Μετοχικό Κεφάλαιο

Καταβεβλημένο Μετοχικό Κεφάλαιο

Το καταβεβλημένο Μετοχικό Κεφάλαιο της Εταιρίας, πριν την παρούσα αύξηση, ανερχόταν σε 23.331.000 ευρώ, διαιρούμενο σε 77.770.000 ονομαστικές μετοχές, ονομαστικής αξίας 0,30 ευρώ εκάστη.

Με την από 17/11/2008 απόφαση της Τακτικής Γενικής Συνέλευσης των μετόχων αποφασίστηκε η αύξηση του μετοχικού κεφαλαίου της Εταιρίας κατά το ποσό των € 8.158.780,00, ήτοι α) των ιδίων κεφαλαίων του κατασκευαστικού κλάδου δημοσίων και ιδιωτικών έργων της CYBARCO ATE ύψους € 4.172.000,00 β) των ιδίων κεφαλαίων του κατασκευαστικού κλάδου δημοσίων έργων της Θ. ΚΑΡΑΓΙΑΝΝΗΣ ΑΕ ύψους € 2.706.142,67, γ) των ιδίων κεφαλαίων του κατασκευαστικού κλάδου της EUROKAT ύψους € 396.532,97 και δ) των € 884.104,36 λόγω κεφαλαιοποίησης τμήματος του λογαριασμού «Διαφορές από έκδοση μετοχών υπέρ το άρτιο» για στρογγυλοποίηση παράλληλα με τη μεταβολή της ονομαστικής αξίας της μετοχής από € 0,30 σε € 0,34.

Με την εν λόγω αύξηση εκδίδονται 14.847.000 νέες, κοινές, ονομαστικές μετοχές, ονομαστικής αξίας € 0,34 η κάθε μία, ώστε το μετοχικό κεφάλαιο να ανέλθει σε € 31.489.780,00 διαιρούμενο σε 92.617.000 κοινές, ονομαστικές μετοχών νέας ονομαστικής αξίας € 0,34 εκάστη.

Σημειώνεται ότι εκ της ως άνω αύξησης των € 8.158.780, ποσό ύψους € 3.110.800 αντιστοιχεί στην αύξηση της ονομαστικής αξίας των πριν την παρούσα αύξηση ήδη κυκλοφορούντων 77.770.000 μετοχών της Εταιρίας από € 0,30 σε € 0,34 και ποσό € 5.047.980 αντιστοιχεί στην έκδοση 14.847.000 νέων μετοχών ονομαστικής αξίας € 0,34 εκάστη.

Εξέλιξη Μετοχικού Κεφαλαίου

Η εξέλιξη του μετοχικού κεφαλαίου της Εταιρίας κατά την τελευταία τριετία εμπεριείχε τις ακόλουθες τροποποιήσεις:

Με την από 14.11.2005 Έκτακτη Γενική Συνέλευση των μετόχων της Εταιρείας το μετοχικό κεφάλαιο της Εταιρείας ποσού οκτώ εκατομμυρίων τετρακοσίων χιλιάδων (8.400.000) ΕΥΡΩ: α) αυξήθηκε κατά το ποσό των έξι εκατομμυρίων πεντακοσίων δέκα χιλιάδων (6.510.000,00) ΕΥΡΩ, κατ' άρθρο 2 παρ. 2 του Ν. 2166/1993, με κεφαλαιοποίηση ισόποσου κεφαλαίου εισφερόμενου λόγω συγχωνύσεως με απορρόφηση της εταιρείας «INTRAMET ΜΕΤΑΛΛΙΚΕΣ ΚΑΙ ΗΛΕΚΤΡΟΜΗΧΑΝΙΚΕΣ ΚΑΤΑΣΚΕΥΕΣ Α.Ε.» με δ.τ. «INTRAMET» και β) μειώθηκε κατά το ποσό των τριακοσίων είκοσι οκτώ χιλιάδων εκατόν είκοσι πέντε (328.125,00) ΕΥΡΩ, που αντιστοιχεί στην ονομαστική αξία των 1.093.750 ακυρωμένων ιδίων μετοχών της απορροφωμένης εταιρείας «INTRAMET ΜΕΤΑΛΛΙΚΕΣ ΚΑΙ ΗΛΕΚΤΡΟΜΗΧΑΝΙΚΕΣ ΚΑΤΑΣΚΕΥΕΣ Α.Ε.» με δ.τ. «INTRAMET» (ήτοι 1.093.750 μετοχές x 0,30 ΕΥΡΩ εκάστη), σύμφωνα με τα οριζόμενα στα άρθρα 16 & 75 παρ. 4 του Κ.Ν. 2190/1920.

Κατόπιν αυτού, το μετοχικό κεφάλαιο της Εταιρίας με την ολοκλήρωση της συγχώνευσης ανήλθε σε δεκατέσσερα εκατομμύρια πεντακόσιες ογδόντα μία χιλιάδες οκτακόσια εβδομήντα πέντε (14.581.875,00) ΕΥΡΩ και διαιρείται σε 48.606.250 Κοινές Ονομαστικές μετοχές, ονομαστικής αξίας 0,30 ΕΥΡΩ η καθεμία.

Με την από 23.06.2008 Τακτική Γενική Συνέλευση των μετόχων αποφασίστηκε, μεταξύ άλλων, η αύξηση του μετοχικού κεφαλαίου της Εταιρίας κατά € 8.749.125,00 και η έκδοση 29.163.750,00 νέων μετοχών με καταβολή μετρητών και δικαίωμα προτίμησης υπέρ των παλαιών μετόχων της σε αναλογία 3 νέες ονομαστικές μετοχές προς 5 παλαιές μετοχές.

Κατόπιν αυτού, το μετοχικό κεφάλαιο της Εταιρίας με την ολοκλήρωση της ανωτέρω αύξησης με μετρητά ανήλθε σε 23.331.000 ευρώ, διαιρούμενο σε 77.770.000 ονομαστικές μετοχές, ονομαστικής αξίας 0,30 ευρώ εκάστη.

Με την από 17.11.2008 απόφαση της Τακτικής Γενικής Συνέλευσης των μετόχων αποφασίστηκε, μεταξύ άλλων, η αύξηση του μετοχικού κεφαλαίου της Εταιρίας κατά το ποσό των € 8.158.780,00, ήτοι α) των ιδίων κεφαλαίων του κατασκευαστικού κλάδου δημοσίων και ιδιωτικών έργων της CYBARCO ATE ύψους € 4.172.000,00 β) των ιδίων κεφαλαίων του κατασκευαστικού κλάδου δημοσίων έργων της Θ. ΚΑΡΑΓΙΑΝΝΗΣ ΑΕ ύψους € 2.706.142,67, γ) των ιδίων κεφαλαίων του κατασκευαστικού κλάδου της EUROKAT ύψους € 396.532,97 και δ) των € 884.104,36 λόγω κεφαλαιοποίησης τμήματος του λογαριασμού «Διαφορές από έκδοση

μετοχών υπέρ το άρτιο» για στρογγυλοποίηση παράλληλα με τη μεταβολή της ονομαστικής αξίας της μετοχής από € 0,30 σε € 0,34.

Έτσι το Μετοχικό Κεφάλαιο της Εταιρίας με την παρούσα αύξηση ανέρχεται σε € 31.489.780,00, διαιρούμενο σε 92.617.000 κοινές ονομαστικές μετοχές ονομαστικής αξίας 0,34 Ευρώ της κάθε μετοχής.

Στον πίνακα που ακολουθεί παρουσιάζεται η εξέλιξη και ο τρόπος κάλυψης του μετοχικού κεφαλαίου της Εταιρίας από την ίδρυσή της:

Ημερομηνία Γενικής Συνελεύσεως	Ποσό Αύξησης			Αριθμός Νέων Μετοχών	Συνολικός Αριθμός Μετοχών	Ονομ/κή Αξία	Συνολικό Μετοχικό Κεφάλαιο
	Μετρητά	Συγχώνευση / Αναδοχή Κλάδων	Κεφα/ση				
<i>ποσά σε δρχ.</i>							
Ίδρυση	10.000.000,00			2.000	2.000	5.000	10.000.000
14.12.1988	50.000.000,00			10.000	12.000	5.000	60.000.000
27.6.1990	7.140.630,00		144.859.370,0	30.400	42.400	5.000	212.000.000
8.3.1994	550.000.000,0		0	110.000	152.400	5.000	762.000.000
27.11.1998	555.720,00		787.444.280,0	157.600	310.000	5.000	1.550.000.00
16.3.2001	10.646.900,00		539.353.100,0	110.000	420.000	5.000	2.100.000.00
			0				0
<i>Μετατροπή σε ευρώ (ποσά σε ευρώ)</i>							
29.8.2001			137.123,99	457.080	21.000.000*	0,3	6.300.000
20.9.2001	2.100.000,00			7.000.000	28.000.000	0,3	8.400.000
14.11.2005			6.181.875	20.606.250	48.606.250	0,3	14.581.875
23.6.2008	8.749.125,00			29.163.750	77.770.000	0,3	23.331.000
<i>Μετά την παρούσα αύξηση</i>							
17.11.2008		7.274.675,64	884.104,36	14.847.000,0	92.617.000,0	0,34	31.489.780,0
				0	0		0

* κατά τη μετατροπή του μετοχικού κεφαλαίου από δραχμές σε ευρώ μειώθηκε η ονομαστική αξία από 5.000 δρχ. σε 0,30 ευρώ.

Κατά δήλωση της Εταιρίας, η Εταιρία δεν κατέχει ίδιες μετοχές κατά την ημερομηνία του παρόντος Ενημερωτικού Δελτίου καθώς και οι θυγατρικές της δεν κατέχουν μετοχές της Εταιρίας με εξαίρεση τις 707.000 νέες μετοχές που λαμβάνει η θυγατρική εταιρία EUROKAT λόγω εισφοράς του κλάδου της και αντιμετωπίζονται ως ίδιες μετοχές της INTRAKAT σύμφωνα με τις διατάξεις των άρθρων 16 και 17 του ΚΝ 2190/20.

3.24.2 Ίδρυτική Πράξη και Καταστατικό

Η Εταιρία «INTRAKOM ΚΑΤΑΣΚΕΥΕΣ ΤΕΧΝΙΚΩΝ ΕΡΓΩΝ ΑΝΩΝΥΜΗ ΕΤΑΙΡΕΙΑ» ιδρύθηκε το 1987 (ΦΕΚ 2932/21.12.87). Με την υπ' αριθμό ΕΜ 9582/18.12.1987 απόφαση του Νομάρχη Ανατολικής Αττικής, δόθηκε άδεια σύστασης την 18.12.1987 και εγκρίθηκε το Καταστατικό της Εταιρίας, όπως καταρτίστηκε με την υπ' αριθμ. 9121/20.11.1987 πράξη της σ/φου Αικ. Βαμπούλη -Βέλλη:

- ιδρυτές ήταν η εταιρία «INTRAKOM A.E. ΕΛΛΗΝΙΚΗ ΒΙΟΜΗΧΑΝΙΑ ΤΗΛΕΠΙΚΟΙΝΩΝΙΩΝ ΚΑΙ ΣΥΣΤΗΜΑΤΩΝ ΠΛΗΡΟΦΟΡΙΚΗΣ .» με ποσοστό συμμετοχής 90% και οι κ.κ. Σωκράτης Κόκκαλης και Κωνσταντίνος Δημητριάδης, με ποσοστά συμμετοχής 8% και 2% αντίστοιχα,
- έλαβε τον αρ. μητρώου ανωνύμων εταιριών 16205/04/Β/87/235,
- η επωνυμία της ήταν «INTRAKOM ΚΑΤΑΣΚΕΥΕΣ ΤΕΧΝΙΚΩΝ ΕΡΓΩΝ ΑΝΩΝΥΜΗ ΕΤΑΙΡΕΙΑ» και ο διακριτικός της τίτλος «INTRAKOM ΚΑΤΑΣΚΕΥΕΣ Α.Ε.»,
- έχει έδρα το Δήμο Παιανίας Αττικής,
- έχει διάρκεια 30 χρόνια από τη σύστασή της, ήτοι από την 18.12.1987 έως την 17.12.2017, δυνάμει να παραταθεί με απόφαση της Γενικής Συνέλευσης των μετόχων της Εταιρίας,

- είχε αρχικό μετοχικό κεφάλαιο το ποσό των 10.000.000 δρχ., το οποίο διαιρείτο σε 2.000 ανώνυμες μετοχές, ονομαστικής αξίας 5.000 δρχ. εκάστη ενώ το σημερινό μετοχικό κεφάλαιο ανέρχεται σε € 31.489.780,00, διαιρούμενο σε 92.617.000 κοινές ονομαστικές μετοχές ονομαστικής αξίας 0,34 Ευρώ της κάθε μετοχής,
- κάθε εταιρική της χρήση αρχίζει την 1^η Ιανουαρίου και λήγει την 31^η Δεκεμβρίου εκάστου έτους,
- ο αριθμός των μελών του Διοικητικού Συμβουλίου ήταν από 3 έως 7 με πενταετή θητεία ενώ σήμερα ο αριθμός των μελών του Διοικητικού Συμβουλίου είναι από 3 έως 11 με πενταετή θητεία, που παρατείνεται αυτόματα μέχρι την πρώτη Τακτική Γενική Συνέλευση μετά τη λήξη της θητείας τους, η οποία όμως δεν μπορεί να περάσει την εξαιτία.

Σκοπός της Εταιρίας σύμφωνα με το άρθρο 3 του τελευταίου κωδικοποιημένου καταστατικού της (τελευταία τροποποίηση Τ.Γ.Σ. 23.06.2008) είναι:

- α) Η μελέτη εφαρμογής, ο σχεδιασμός, η εκτέλεση, η λειτουργία, η διαχείριση, η ανάπτυξη, η εκμετάλλευση και η συντήρηση στην ημεδαπή ή αλλοδαπή κάθε φύσεως τεχνικών έργων του Δημοσίου, Νομικών Προσώπων Δημοσίου και Ιδιωτικού Δικαίου, Οργανισμών και Ιδιωτών, ενδεικτικά δε Τεχνικών Έργων και Εγκαταστάσεων, καθ' οιονδήποτε συνδυασμό των κατωτέρω:
- Τηλεπικοινωνιακές εγκαταστάσεις
 - Συστήματα και Δίκτυα πληροφορικής
 - Βιομηχανικά και Ενεργειακά έργα πάσης φύσεως
 - Ηλεκτρολογικές εγκαταστάσεις
 - Ηλεκτρονικές εγκαταστάσεις
 - Μηχανολογικές εγκαταστάσεις
 - Έργα Φυσικού Αερίου
 - Κτιριακές εγκαταστάσεις, χωματουργικά έργα και λοιπά έργα αρμοδιότητας Πολιτικού Μηχανικού
 - Αθλητικά έργα Νοσοκομειακές, Ιατρικές, Εργαστηριακές, Ερευνητικές εγκαταστάσεις
 - Τουριστικές εγκαταστάσεις
 - Σταθμοί αυτοκινήτων
 - Λιμενικά Έργα
 - Η ανέλκυση, απομάκρυνση και εξουδετέρωση ναυαγίων, πλοίων και πλωτών ναυπηγημάτων ως και η πώληση ναυαγίων ή τμημάτων αυτών.
- β) Οι ηλεκτρομηχανικές, σιδηρουργικές και γενικά μεταλλικές κατασκευές.
- γ) Η ανάληψη, μελέτη, κατασκευή και λειτουργία κάθε φύσεως έργων προστασίας του περιβάλλοντος και ενδεικτικά έργα επεξεργασίας, παραγωγής ή διαχείρισης πόσιμου νερού, βιομηχανικού νερού, αστικών λυμάτων, βιομηχανικών αποβλήτων, ιλύος, στερεών αποβλήτων, απορριμμάτων, αερίων λυμάτων, έργα βιολογικού καθαρισμού και καθαρισμού ποταμών και λιμνών, έργα εγκαταστάσεων μετατροπής υδάτων σε πόσιμα και άλλων συναφών βιομηχανικών και λοιπών έργων
- δ) Η επίβλεψη εκτέλεσης πάσης φύσεως Έργων στην ημεδαπή ή αλλοδαπή.
- ε) Η ανάληψη εργολαβικώς ή καθ' οιονδήποτε άλλο τρόπο, της χρηματοδότησης, κατασκευής, διαχείρισης, ανάπτυξης, λειτουργίας και εκμετάλλευσης παντός είδους Έργων και Εγκαταστάσεων, αυτοχρηματοδοτούμενων ή/και συγχρηματοδοτούμενων, καθ' οιονδήποτε επιχειρηματικό σύστημα (B.O.T./P.F.I.) και η παροχή πάσης φύσεως υπηρεσιών σχετικών με αυτά .
- στ) Ο σχεδιασμός, η ανάπτυξη, η βιομηχανοποίηση, η εμπορία, η προμήθεια και η εγκατάσταση συστημάτων παραγωγής ηλεκτρικής ενέργειας, καθώς επίσης η παραγωγή και διάθεση ηλεκτρικής ενέργειας στην ημεδαπή ή την αλλοδαπή.
- ζ) Η μελέτη εφαρμογής, η εκτέλεση, η επίβλεψη, η διαχείριση, η ανάπτυξη, η εκμετάλλευση και η συντήρηση στην ημεδαπή ή την αλλοδαπή κάθε φύσεως έργων του Δημοσίου, Νομικών Προσώπων Δημοσίου και Ιδιωτικού Δικαίου, Οργανισμών και Ιδιωτών, σχετικών με την παραγωγή ηλεκτρικής ενέργειας.
- η) Η παροχή υπηρεσιών (συμβουλευτικών ή/και τεχνικής υποστήριξης) στον τομέα του σχεδιασμού, της ανάπτυξης, της παραγωγής και της εκμετάλλευσης συστημάτων παραγωγής ηλεκτρικής ενέργειας στην ημεδαπή ή την αλλοδαπή.

- θ) Η καθ' οιονδήποτε τρόπο ανάληψη, είτε αυτοτελώς είτε σε συνεργασία με τρίτα φυσικά ή νομικά πρόσωπα, της χρηματοδότησης της ανάπτυξης, της παραγωγής, της διαχείρισης, της λειτουργίας και της εκμετάλλευσης παντός είδους συστημάτων παραγωγής ηλεκτρικής ενέργειας ή/και έργων με συναφές αντικείμενο, αυτοχρηματοδοτούμενων ή/και συγχρηματοδοτούμενων, καθ' οιονδήποτε επιχειρηματικό σύστημα στην ημεδαπή ή την αλλοδαπή.
- ι) Η συμμετοχή σε πάσης φύσεως μειοδοτικούς ή πλειοδοτικούς διαγωνισμούς του Δημοσίου, Νομικών Προσώπων Δημοσίου και Ιδιωτικού Δικαίου, Οργανισμών και Ιδιωτών συναφούς με τον σκοπό της Εταιρίας αντικειμένου.
- ια) Η παραγωγή, εισαγωγή, εξαγωγή, εμπορία και μεταφορά κάθε φύσεως προϊόντων και υλικών σχετιζομένων με τα αναφερόμενα στο παρόν άρθρο Έργα και Εγκαταστάσεις στην ημεδαπή ή αλλοδαπή και η εν γένει άσκηση πάσης συναφούς προς τον σκοπό της Εταιρίας εμπορικής και βιομηχανικής δραστηριότητας.
- ιβ) Η δημιουργία και εγκατάσταση συγκροτημάτων παραγωγής μπετόν, προϊόντων προκατασκευής σκυροδέματος, ασφαλτικών και λατομικών αδρανών για εμπορία, μεταφορά και ίδια χρήση.
- ιγ) Η παραγωγή, εισαγωγή, εξαγωγή, εμπορία, εγκατάσταση, θέση σε λειτουργία, συντήρηση κάθε φύσεως εξοπλισμού σχετιζομένου με τα αναφερόμενα στο παρόν άρθρο Έργα και Εγκαταστάσεις στην ημεδαπή ή την αλλοδαπή.
- ιδ) Η ανάληψη αντιπροσωπειών διαφόρων εμπορικών και βιομηχανικών οίκων της ημεδαπής ή της αλλοδαπής, παραγωγής, εμπορίας ή διακίνησης προϊόντων, υλικών, μηχανημάτων, εξοπλισμού και γενικά εμπορευμάτων, σχετιζομένων με τα αναφερόμενα στο παρόν άρθρο Έργα και Εγκαταστάσεις στην ημεδαπή ή αλλοδαπή.
- ιε) Η αγορά, πώληση, μίσθωση, εκμίσθωση και διαχείριση ακινήτων καθώς και η ανέγερση ακινήτων επί οικοπέδων ιδιοκτησίας της εταιρείας ή τρίτων με το σύστημα αντιπαροχής ή άλλο επιχειρηματικό σύστημα.
- ιστ) Η μίσθωση κινητών ή ακινήτων με leasing, για την εξυπηρέτηση του εταιρικού σκοπού, τηρουμένων των διατάξεων του ν.1665/1986, όπως εκάστοτε ισχύει.
- ιζ) Όλες οι συναφείς των ανωτέρω δραστηριότητες.

2. Προς επίδωξη του σκοπού της Εταιρίας αυτή δύναται:

- α) να ιδρύει ή/και να συμμετέχει σε οιαδήποτε επιχείρηση, ημεδαπής ή αλλοδαπής, ιδίου ή παρεμφερούς σκοπού, υπό οιονδήποτε εταιρικό τύπο, καθώς επίσης σε κοινοπραξίες.
- β) να συνεργάζεται με οιονδήποτε φυσικό ή νομικό πρόσωπο, ημεδαπής ή αλλοδαπής, καθ' οιονδήποτε τρόπο, προς ευόδωση του εταιρικού σκοπού
- γ) να συμμετέχει ή συνεργάζεται δι' ιδίων κεφαλαίων, με άλλες επιχειρήσεις ή Εταιρείες οιασδήποτε νομικής μορφής, υφιστάμενες ή που θα ιδρυθούν, στην ημεδαπή ή αλλοδαπή, που έχουν τους αυτούς ή παρεμφερείς σκοπούς
- δ) να δίδει τριτεγγυήσεις ή εγγυήσεις υπέρ τρίτων φυσικών ή νομικών προσώπων μετά των οποίων συνεργάζεται ή στα οποία συμμετέχει προς όφελος της Εταιρίας και ευόδωση του εταιρικού σκοπού παρέχουσα πάσης φύσεως ασφάλειες, ενοχικές και εμπράγματα.
- ε) να ζητεί την έκδοση εγγυητικών επιστολών ή ενεγγύων πιστώσεων, σε Ευρώ ή ξένο νόμισμα, υπέρ τρίτων φυσικών ή νομικών προσώπων μετά των οποίων συνεργάζεται ή στα οποία συμμετέχει, προς όφελος της Εταιρίας και ευόδωση του εταιρικού σκοπού, παρέχουσα πάσης φύσεως ασφάλειες, ενοχικές και εμπράγματα.

Σημειώνεται ότι, το Καταστατικό της Εταιρίας δεν περιέχει ρυθμίσεις που να βρίσκονται σε αντίθεση με τις αναγκαστικού δικαίου διατάξεις του Κ.Ν. 2190/1920, όπως ισχύει.

Οι γενικές συνελεύσεις των μετόχων συγκαλούνται με πρόσκληση του διοικητικού συμβουλίου. Η πρόσκληση πρέπει να περιέχει την ημέρα, ώρα, τόπο συνεδρίασης καθώς και τα θέματα της ημερήσιας διάταξης και δημοσιεύεται είκοσι τουλάχιστον πλήρεις ημέρες πριν την ημερομηνία η οποία έχει οριστεί για τη συνεδρίαση της στο ΦΕΚ στον ημερήσιο τύπο και στο ημερήσιο δελτίο τιμών του Χρηματιστηρίου Αθηνών. Σε περίπτωση επαναληπτικής γενικής συνέλευσης επαναλαμβάνονται οι παραπάνω διατυπώσεις δέκα τουλάχιστον (και μέχρι είκοσι) πλήρεις ημέρες πριν την συνεδρίασή της.

Πέντε τουλάχιστον ημέρες πριν την ημερομηνία συνεδρίασης κάθε μέτοχος που επιθυμεί να συμμετέχει θα πρέπει να καταθέσει στην Εταιρία τις βεβαιώσεις δέσμευσης μετοχών του, που εκδίδονται από τον χειριστή των μετοχών στο Σ.Α.Τ., καθώς και τυχόν έγγραφα αντιπροσώπευσής του.

Μέτοχοι που δεν τήρησαν την παραπάνω διαδικασία μπορούν να συμμετάσχουν στη γενική συνέλευση μόνο εφόσον προσκομίσουν τα παραπάνω έγγραφα μέχρι την ημέρα της συνεδρίασης και λάβουν ειδική άδεια από τους εμπρόθεσμα παριστάμενους μετόχους.

Η ετήσια τακτική γενική συνέλευση των μετόχων συνέρχεται υποχρεωτικά μία φορά κατ' έτος και εντός έξι μηνών το μέγιστο από την λήξη του οικονομικού έτους. Δέκα ημέρες πριν την συνεδρίαση της τακτικής γενικής συνέλευσης η Εταιρία οφείλει να θέτει στη διάθεση των μετόχων τις οικονομικές καταστάσεις και τις σχετικές εκθέσεις του διοικητικού της συμβουλίου και των ελεγκτών και σε περίπτωση εισηγμένων εταιριών και το Ετήσιο της Δελτίο.

Σύμφωνα με τα άρθρα 9 παρ. 2δ και 15 του Καταστατικού της, η Γενική Συνέλευση είναι η μόνη αρμόδια να αποφασίζει με την εξαιρετική απαρτία των 2/3 και την εξαιρετική πλειοψηφία των 2/3 για την έκδοση δανείου με ομολογίες μετατρέψιμες σε μετοχές ή με συμμετοχή στα κέρδη των άρθρων 3α και 3β του κ.ν. 2190/1920, όπως ισχύουν, με την επιφύλαξη του άρθρου 5 παρ. 2β του Καταστατικού της.

Δεν υφίστανται στο καταστατικό δικαιώματα, περιορισμοί και προνόμια που συνδέονται με τις μετοχές της Εταιρίας πέραν αυτών που ορίζονται από την ισχύουσα νομοθεσία.

Δεν υφίστανται ειδικές διατάξεις της ιδρυτικής πράξης, του καταστατικού, της διοικητικής πράξης σύστασης ή του εσωτερικού κανονισμού της Εκδότριας που απαιτούνται για τη μεταβολή των δικαιωμάτων των μετόχων, και είναι αυστηρότεροι απ' ότι απαιτεί η σχετική ισχύουσα νομοθεσία.

Δεν υφίστανται ειδικές διατάξεις της ιδρυτικής πράξης, του καταστατικού, της διοικητικής πράξης σύστασης ή του εσωτερικού κανονισμού της Εκδότριας, η εφαρμογή των οποίων ενδέχεται να καθυστερήσει, να αναβάλει ή να παρεμποδίσει οποιαδήποτε αλλαγή στον έλεγχο της Εταιρίας.

Δεν υφίσταται διατάξεις της ιδρυτικής πράξης, του καταστατικού, της διοικητικής πράξης σύστασης ή του εσωτερικού κανονισμού του εκδότη που να καθορίζουν το όριο ιδιοκτησίας πέραν του οποίου κάθε συμμετοχή πρέπει να γνωστοποιείται.

Οι μεταβολές στο επίπεδο του κεφαλαίου οι οποίες διέπονται από το καταστατικό, τη διοικητική πράξη σύστασης ή τον εσωτερικό κανονισμό της Εταιρίας δεν είναι αυστηρότεροι απ' ότι απαιτεί η σχετική ισχύουσα νομοθεσία.

Το καταστατικό της Εταιρίας δεν περιέχει αυστηρότερες διατάξεις ή αποκλίσεις από τον Κ.Ν. 2190.

Αναφορικά με τα δικαιώματα των μετόχων βλέπε και ενότητα «Δικαιώματα Μετόχων».

3.25 Έγγραφα μέσω παραπομπής

- Οι εγκεκριμένες από τις Τακτικές Γενικές Συνελεύσεις των Μετόχων, δημοσιευμένες εταιρικές και ενοποιημένες οικονομικές καταστάσεις της εταιρίας INTRAKAT για τη χρήση 2006, που συντάχθηκαν βάσει των Διεθνών Προτύπων Χρηματοοικονομικής Πληροφόρησης, είναι διαθέσιμες στην ηλεκτρονική διεύθυνση της Εταιρίας: <http://www.intrakat.gr/default.asp?pid=31&la=1>.
- Οι εγκεκριμένες από τις Τακτικές Γενικές Συνελεύσεις των Μετόχων, δημοσιευμένες εταιρικές και ενοποιημένες οικονομικές καταστάσεις της εταιρίας INTRAKAT της χρήσεως 2007 για τα στοιχεία του 2007 και του 2006, που συντάχθηκαν βάσει των Διεθνών Προτύπων Χρηματοοικονομικής Πληροφόρησης, είναι διαθέσιμες στην ηλεκτρονική διεύθυνση της Εταιρίας: <http://www.intrakat.gr/default.asp?pid=31&la=1>.
- Οι εγκεκριμένες από τις Τακτικές Γενικές Συνελεύσεις των Μετόχων, δημοσιευμένες εταιρικές και ενοποιημένες οικονομικές καταστάσεις της εταιρίας INTRAKAT της χρήσεως 2008 για τα στοιχεία του 2008, που συντάχθηκαν βάσει των Διεθνών Προτύπων Χρηματοοικονομικής Πληροφόρησης, είναι διαθέσιμες στην ηλεκτρονική διεύθυνση της Εταιρίας: <http://www.intrakat.gr/default.asp?pid=31&la=1>.
- Οι δημοσιευμένες ενδιάμεσες ενοποιημένες οικονομικές καταστάσεις της περιόδου 01.01.2009-31.03.2009, οι οποίες συντάχθηκαν από την Εταιρία βάσει των Διεθνών Προτύπων Χρηματοοικονομικής Πληροφόρησης και είναι διαθέσιμες στα γραφεία της Εταιρίας, είναι διαθέσιμες στην ηλεκτρονική διεύθυνση της Εταιρίας: <http://www.intrakat.gr/default.asp?pid=31&la=1>.

Άλλες πληροφορίες στο διαδικτυακό τόπο της Εταιρίας, πλην των πληροφοριών που είναι διαθέσιμες στη συγκεκριμένη διεύθυνση (<http://www.intrakat.gr>) δεν αποτελούν μέρος του παρόντος Ενημερωτικού Δελτίου.

3.26 Έγγραφα στη διάθεση του κοινού

Κατά τη διάρκεια ισχύος του Ενημερωτικού Δελτίου τα ακόλουθα έγγραφα θα βρίσκονται στη διάθεση του επενδυτικού κοινού:

- Το καταστατικό της Εταιρίας είναι διαθέσιμο στα γραφεία της INTRAKAT, 19ο χλμ. Λεωφ. Παιανίας-Μαρκοπούλου, 190 02 Παιανία Αττικής.
- Οι οικονομικές καταστάσεις χρήσεων 2007-2008 των θυγατρικών και των κοινοπραξιών της Εταιρίας που περιλαμβάνονται στις ενοποιημένες οικονομικές καταστάσεις χρήσεως 2008 είναι διαθέσιμες στα γραφεία της INTRAKAT, 19ο χλμ. Λεωφ. Παιανίας-Μαρκοπούλου, 190 02 Παιανία Αττικής.
- Τα πρακτικά της Τακτικής Γενικής Συνέλευσης της INTRAKAT της 17.11.2008 που αποφάσισε την αύξηση του Μετοχικού της Κεφαλαίου είναι διαθέσιμα στα γραφεία της Εταιρίας, 19ο χλμ. Λεωφ. Παιανίας-Μαρκοπούλου, 190 02 Παιανία Αττικής.
- Η επιστολή της της προϊσταμένης της νομικής υπηρεσίας της INTRAKAT κας Αγγελικής Κουταβά, σχετικά με τις εκκρεμείς δικαστικές υποθέσεις του Ομίλου και η σχετική εκτιμησή της είναι διαθέσιμη στα γραφεία της Εταιρίας, 19ο χλμ. Λεωφ. Παιανίας-Μαρκοπούλου, 190 02 Παιανία Αττικής.
- Τα Πορίσματα της ελεγκτικής διαδικασίας επί νομικών ζητημάτων του Ομίλου INTRAKAT με ημερομηνία 15.07.2009 και 25.06.2008 από την εταιρία «Καρατζά και Συνεργάτες Δικηγορική Εταιρία» (Ομήρου 8, 105 64, Αθήνα, τηλ. 210 3713600) είναι διαθέσιμα στα γραφεία της Εταιρίας 19ο χλμ. Λεωφ. Παιανίας-Μαρκοπούλου, 190 02 Παιανία Αττικής και στα γραφεία του Συμβούλου, Πανεπιστημίου 45, Τ.Κ. 105 64 Αθήνα.
- Η Έκθεση Οικονομικού Ελέγχου των οικονομικών καταστάσεων χρήσεων 2005, 2006, 2007 της ελεγκτικής εταιρίας GRANT THORNTON A.E. είναι διαθέσιμη στα γραφεία της Εταιρίας 19ο χλμ. Λεωφ. Παιανίας-Μαρκοπούλου, 190 02 Παιανία Αττικής και στα γραφεία του Συμβούλου, Πανεπιστημίου 45, Τ.Κ. 105 64 Αθήνα. Πιστοποιητικό Οικονομικού Ελέγχου των οικονομικών καταστάσεων χρήσεων 2006 και 2007 της ελεγκτικής εταιρίας GRANT THORNTON A.E. - σε συνέχεια του ανωτέρω ελέγχου- είναι διαθέσιμο στα γραφεία της Εταιρίας 19ο χλμ. Λεωφ. Παιανίας-Μαρκοπούλου, 190 02 Παιανία Αττικής και στα γραφεία του Συμβούλου, Πανεπιστημίου 45, Τ.Κ. 105 64 Αθήνα.

- Η από 16.7.2009 επιστολή του ορκωτού ελεγκτή-λογιστή κ. Σωτήρη Κωνσταντίνου (Α.Μ.Σ.Ο.Ε.Λ. 13671) της ελεγκτικής εταιρίας Grant Thornton Α.Ε. (Βασιλέως Κωνσταντίνου 44, 116 35 Αθήνα) σχετικά με την επάρκεια του Κεφαλαίου Κίνησης του Ομίλου εταιρειών Intrakat
- Οι Ισολογισμοί μετασηματισμού (λογιστικές καταστάσεις) των αναδεχόμενων κλάδων με ημερομηνία ισολογισμού μετασηματισμού 30.6.2008
- Οι εκθέσεις της λογιστικής αξίας των εισφερόμενων περιουσιακών στοιχείων τους από τους ορκωτούς ελεγκτές λογιστές της ελεγκτικής εταιρίας Συνεργαζόμενοι Ορκωτοί Λογιστές Α.Ε.Ο.Ε., Φωκίωνος Νέγρη 3, 11257 Αθήνα, τηλ. 210.86.91.100 και πιο συγκεκριμένα του κ. Αλέξανδρου Ε. Τζιώρτζη (Α.Μ.Σ.Ο.Ε.Λ. 12371) και της κ. Μαρίας Ν. Χαρίτου (Α.Μ. Σ.Ο.Ε.Λ. 15161) για τους κλάδους της εταιρείας Θ. ΚΑΡΑΓΙΑΝΝΗΣ ΑΕ και EUROKAT και του κ. Ευάγγελου Κοσμάτου (ΑΜ ΣΟΕΛ 13561) για τον κλάδο της CYBARCO, είναι διαθέσιμες στα γραφεία της Εταιρίας, 19ο χλμ. Λεωφ. Παιανίας-Μαρκοπούλου, 190 02 Παιανία Αττικής.
- Η γνωμοδότηση της ALPHA BANK για τον προσδιορισμό εύρους «εύλογης» και «δίκαιης» σχέσης ανταλλαγής των μετοχών της Αναδεχόμενης που λαμβάνουν οι εταιρείες CYBARCO, ΚΑΡΑΓΙΑΝΝΗΣ και EUROKAT λόγω της εισφοράς των κλάδων τους, είναι διαθέσιμη στα γραφεία της Εταιρίας, 19ο χλμ. Λεωφ. Παιανίας-Μαρκοπούλου, 190 02 Παιανία Αττικής.

4. ΣΗΜΕΙΩΜΑ ΜΕΤΟΧΙΚΟΥ ΤΙΤΛΟΥ

4.1 Βασικές Πληροφορίες

4.1.1 Δήλωση για την Επάρκεια Κεφαλαίου Κίνησης

Αναφορικά με την επάρκεια του κεφαλαίου κίνησης του Ομίλου, η Διοίκηση της Εταιρίας δηλώνει ότι, κατά την άποψή της, το κεφάλαιο κίνησης επαρκεί για τις δραστηριότητές του για τους επόμενους 12 μήνες.

Ο ορκωτός ελεγκτής-λογιστής κ. Σωτήρης Κωνσταντίνου (Α.Μ.Σ.Ο.Ε.Λ. 13671) της ελεγκτικής εταιρίας Grant Thornton A.E. (Βασιλέως Κωνσταντίνου 44, 116 35 Αθήνα), εξέτασε την επάρκεια Κεφαλαίου Κίνησης του Ομίλου εταιρειών Intrakat κατόπιν σχετικής εντολής του Συμβούλου Έκδοσης και με την από 16.7.2009 επιστολή του δήλωσε σχετικά:

«Εξετάσαμε την επάρκεια Κεφαλαίου Κίνησης του Ομίλου εταιρειών Intrakat (ο Όμιλος) για τους επόμενους 14 μήνες, με βάση τις προβλεπόμενες ταμειακές ροές του Ομίλου για την εν λόγω περίοδο. Η Διοίκηση της Intrakat είναι υπεύθυνη για τη σύνταξη των προβλεπόμενων ταμειακών ροών του Ομίλου, συμπεριλαμβανομένων και των παραδοχών στις οποίες βασίζονται.

Οι εν λόγω ταμειακές ροές βασίστηκαν σε παραδοχές που περιλαμβάνουν και υποθετικές παραδοχές (hypothetical assumptions), οι οποίες αφορούν σε μελλοντικά γεγονότα και ενέργειες της Διοίκησης που δεν είναι βέβαιο ότι θα πραγματοποιηθούν.

Με βάση την εξέταση από μέρος μας των στοιχείων στα οποία βασίζονται οι παραδοχές, δεν υπέπεσε τίποτα στην αντίληψη μας που να μας οδηγεί να πιστεύουμε, ότι οι εν λόγω παραδοχές δεν παρέχουν εύλογη βάση για τις προβλεπόμενες ταμειακές ροές του Ομίλου. Περαιτέρω, κατά την άποψή μας, οι προβλεπόμενες ταμειακές ροές υπολογίστηκαν και συντάχθηκαν ορθά λαμβάνοντας υπόψη τις ως άνω παραδοχές και συντάχθηκαν με βάση τα Διεθνή Πρότυπα Χρηματοοικονομικής Πληροφόρησης.

Οι πραγματικές μελλοντικές ταμειακές ροές είναι πιθανό να διαφοροποιούνται από τις προσδοκώμενες, διότι διάφορα αναμενόμενα γεγονότα μπορεί να μην πραγματοποιηθούν, με αποτέλεσμα η επίπτωση στις προσδοκώμενες ταμειακές ροές να είναι σημαντική. Τέτοιες διαφοροποιήσεις, λόγω του κλάδου στον οποίο δραστηριοποιείται η εταιρεία μπορούν να συμβούν, ενδεικτικά και όχι περιοριστικά, στον ρυθμό εκτέλεσης και είσπραξης των εκτιμώμενων έργων καθώς και στα όρια χρηματοδότησης των τραπεζών λόγω του τρέχοντος χρηματοοικονομικού περιβάλλοντος.

Με βάση τα ανωτέρω, ο Όμιλος διαθέτει επαρκές Κεφάλαιο Κίνησης για τους επόμενους 14 μήνες.»

4.1.2 Ίδια Κεφάλαια και Χρέος

Στους πίνακες που ακολουθούν, οι οποίοι έχουν συνταχθεί από την Εταιρία, παρουσιάζονται η κεφαλαιακή διάρθρωση και το καθαρό χρηματοοικονομικό χρέος του Ομίλου την 31.3.2009. Η κεφαλαιακή διάρθρωση του Ομίλου την 31.3.2009 αναλύεται ως ακολούθως:

ΙΔΙΑ ΚΕΦΑΛΑΙΑ ΚΑΙ ΧΡΕΟΣ	
(ποσά σε χιλ. €)	31/3/2009
Βραχυπρόθεσμες υποχρεώσεις	
Βραχυπρόθεσμες υποχρεώσεις με εγγυήσεις	26.859,00
Βραχυπρόθεσμες υποχρεώσεις με εξασφαλίσεις	20.063,00
Βραχυπρόθεσμες υποχρεώσεις χωρίς εγγυήσεις και εξασφαλίσεις	88.915,00
Σύνολο βραχυπρόθεσμων υποχρεώσεων (α)	135.837,00
Μακροπρόθεσμες υποχρεώσεις	
Μακροπρόθεσμες υποχρεώσεις με εγγυήσεις	18.546,00
Μακροπρόθεσμες υποχρεώσεις με εξασφαλίσεις	0,00
Μακροπρόθεσμες υποχρεώσεις χωρίς εγγυήσεις και εξασφαλίσεις	1.967,00
Σύνολο μακροπρόθεσμων υποχρεώσεων (β)	20.513,00
Σύνολο υποχρεώσεων (γ)= (α)+(β)	156.350,00
Ίδια κεφάλαια	
Μετοχικό κεφάλαιο	31.249,40
Διαφορά από έκδοση μετοχών υπέρ το άρτιο	34.083,70
Αποθεματικά εύλογης αξίας	104,63
Λοιπά αποθεματικά	14.802,59
Δικαιώματα μειοψηφίας	920,94
Σύνολο ιδίων κεφαλαίων(εκτός αποτελεσμάτων εις νέο) (δ)	81.161,26
Σύνολο ιδίων κεφαλαίων(εκτός αποτελεσμάτων εις νέο) και Δανειακών Υποχρεώσεων (ε)=(γ)+(δ)	237.511,26

Πηγή: Στοιχεία από την Εταιρία που έχουν δεν επισκοπηθεί από ορκωτό ελεγκτή.

Όπως παρουσιάζεται στον ανωτέρω πίνακα, την 31.3.2009, τα δανειακά κεφάλαια ανερχόταν σε € 156,35 εκατ. περίπου, εκ των οποίων ποσό € 1,5 εκατ. περίπου αφορά σε βραχυπρόθεσμο τραπεζικό δανεισμό και ποσό € 52,9 εκατ. περίπου αφορά σε μακροπρόθεσμο δανεισμό. Κατά την ίδια ημερομηνία, τα ίδια κεφάλαια του Ομίλου ανήλθαν σε € 81,16 εκατ. (μη συμπεριλαμβανομένου του υπολοίπου κέρδη εις νέον ύψους € 6,7 εκατ.).

Στον πίνακα που ακολουθεί παρουσιάζεται το καθαρό Χρηματοοικονομικό Χρέος του Ομίλου την 31.3.2009:

ΧΡΗΜΑΤΟΟΙΚΟΝΟΜΙΚΟ ΧΡΕΟΣ		
	(ποσά σε χιλ. €)	31/3/2009
A	Ταμείο και καταθέσεις όψεως	7.580,23
B	Ταμειακά ισοδύναμα (βραχυπρόθεσμες προθεσμιακές καταθέσεις)	9.150,60
Γ	Εμπορεύσιμα χρεόγραφα	239,69
Δ	Ρευστότητα (Α)+(Β)+(Γ)	16.970,52
E	Βραχυπρόθεσμες χρηματοοικονομικές απαιτήσεις	132.419,55
ΣΤ	Βραχυπρόθεσμες τραπεζικές υποχρεώσεις	31.990,32
Z	Βραχυπρόθεσμες υποχρεώσεις ομολογιακού δανείου	20.063,59
H	Λοιπές βραχυπρόθεσμες υποχρεώσεις (χρηματοδοτικές μισθώσεις)	868,4
Θ	Βραχυπρόθεσμο χρηματοοικονομικό χρέος (ΣΤ)+(Ζ)+(Η)	52.922,31
I	Καθαρό βραχυπρόθεσμο χρέος (Θ)-(Ε)-(Δ)	-96.467,76
K	Ομολογιακά δάνεια	0,00
Λ	Λοιπές μακροπρόθεσμες υποχρεώσεις (χρηματοδοτικές μισθώσεις)	1.488,09
M	Μακροπρόθεσμο χρέος (Κ)+(Λ)	1.488,09
Ξ	Καθαρό χρηματοοικονομικό χρέος (I)+(N)	-94.979,67

Πηγή: Στοιχεία από την Εταιρία που δεν έχουν επισκοπηθεί από ορκωτό ελεγκτή.

Όπως αναλύεται ανωτέρω, την 31.3.2009 η ρευστότητα του Ομίλου ανήλθε σε € 17 εκατ. περίπου ενώ παρουσιάζεται θετικό υπόλοιπο μεταξύ των βραχυπρόθεσμων χρηματοοικονομικών απαιτήσεων, της ρευστότητας και του χρηματοοικονομικού χρέους ύψους € 95 εκατ. περίπου.

Παρατίθενται τα στοιχεία των ανωτέρω πινάκων δεδομένου ότι δεν έχει υπάρξει σημαντική μεταβολή στη χρηματοοικονομική κατάσταση του Ομίλου από την ημερομηνία κατά την οποία συντάχθηκαν μέχρι τη σύνταξη του παρόντος Ενημερωτικού Δελτίου.

4.2 Περιγραφή της αναδοχής κλάδων

Το Διοικητικό Συμβούλιο της INTRAKAT κατά τη συνεδρίασή τους την 30.06.2008, αποφάσισε την έναρξη των διαδικασιών για την αναδοχή α) του κλάδου κατασκευής Δημοσίων και Ιδιωτικών Έργων της εταιρίας «CYBARCO ΑΤΕ», β) του κλάδου κατασκευής Δημοσίων Έργων της εταιρίας «Θ. ΚΑΡΑΓΙΑΝΝΗΣ ΑΕ», και γ) του κλάδου κατασκευής Δημοσίων και Ιδιωτικών Έργων της εταιρίας «EUROKAT», από την Εταιρία. Αντιστοίχως τα Διοικητικά Συμβούλια των εταιρειών «CYBARCO ΑΤΕ», «Θ. ΚΑΡΑΓΙΑΝΝΗΣ ΑΕ» και «EUROKAT», με τις σχετικές από 30.06.2008 αποφάσεις των, αποφάσισαν την απόσχιση των ως άνω κλάδων τους, προκειμένου αυτοί να εισφερθούν στην εταιρεία INTRAKAT.

Ως ημερομηνία σύνταξης Ισολογισμών Μετασηματισμού (Λογιστικές Κατάστασεις) των ανωτέρω κλάδων ορίστηκε η 30.06.2008.

Σε εκτέλεση των ως άνω αποφάσεων συντάχθηκαν: α) η από 15.10.2008 Έκθεση Ελέγχου για την διαπίστωση της λογιστικής αξίας των περιουσιακών στοιχείων του αποσχιζομένου – εισφερομένου κλάδου της εταιρίας «CYBARCO ΑΤΕ», επί της λογιστικής κατάστασης της 30.06.2008, η οποία συντάχθηκε από την εταιρεία Ορκωτών Ελεγκτών Λογιστών Σ.Ο.Λ. Α.Ε. Ορκωτών Ελεγκτών, β) η από 15.10.2008 Έκθεση Ελέγχου για την διαπίστωση της λογιστικής αξίας των περιουσιακών στοιχείων του αποσχιζομένου – εισφερομένου κλάδου της εταιρίας «Θ. ΚΑΡΑΓΙΑΝΝΗΣ ΑΕ» επί της λογιστικής κατάστασης της 30.06.2008, η οποία συντάχθηκε από την εταιρεία Ορκωτών Ελεγκτών Λογιστών Σ.Ο.Λ. Α.Ε. Ορκωτών Ελεγκτών και γ) η από 15.10.2008 Έκθεση Ελέγχου, για την διαπίστωση της λογιστικής αξίας των περιουσιακών στοιχείων του αποσχιζομένου – εισφερομένου κλάδου της εταιρίας «EUROKAT», επί της λογιστικής κατάστασης της 30.06.2008, η οποία συντάχθηκε από την εταιρεία Ορκωτών Ελεγκτών Λογιστών Σ.Ο.Λ. Α.Ε. Ορκωτών Ελεγκτών.

Περαιτέρω και έπειτα από σχετική αποτίμηση των αποσχιζομένων και εισφερομένων κλάδων, το Διοικητικό Συμβούλιο της Εταιρείας στην από 16.10.2008 συνεδρίασή του, αποφάσισε την σχέση ανταλλαγής νέων μετοχών της Εταιρείας που παραδίδονται στις εισφέρουσες τους κλάδους εταιρείες, την οποία και πρότεινε στην έκτακτη γενική συνέλευση των μετόχων.

Κατόπιν αυτού ανατέθηκε στην εταιρία ALPHA BANK να ενεργήσει ως εμπειρογνώμονας κατά την έννοια του άρθρου 4.1.4.1.3 του Κανονισμού Χ.Α., όπως ισχύει, να γνωμοδοτήσει επί του εulόγου και δικαίου της αποτίμησης των εισφερομένων κλάδων και της εξ αυτής προκύπτουσας σχέσης ανταλλαγής διατυπώνοντας σχετική Έκθεση Ανεξάρτητου Εμπειρογνώμονα.

Σύμφωνα με τη γνωμοδότηση της ALPHA BANK επί του Εulόγου και Δικαίου της προτεινόμενης σχέσης ανταλλαγής, η προτεινόμενη από τα Διοικητικά Συμβούλια των μερών σχέση ανταλλαγής κρίθηκε εulογη και δίκαιη.

Η Έκτακτη Γενική Συνέλευση της 17.11.2008 των μετόχων της Εταιρίας, αποδεχόμενη την εισήγηση του Δ.Σ. όπως διατυπώθηκε στην από 16.10.2008 συνεδρίασή του, ενέκρινε την αναδοχή σύμφωνα με την προτεινόμενη σχέση ανταλλαγής. Στην εν λόγω Γενική Συνέλευση παραστάθηκαν μέτοχοι που εκπροσωπούν το 76,815 % του συνόλου των μετόχων της Εταιρίας. Υπέρ της αναδοχής των κλάδων ψήφισε το 76,815 % του συνόλου των μετόχων, ή το 100% των μετόχων που παραστάθηκαν.

Η αναδοχή του κλάδου κατασκευής Δημοσίων και Ιδιωτικών Έργων της εταιρίας «CYBARCO ΑΤΕ» και όλες οι σχετικές νόμιμες ενέργειες για την υλοποίηση της εγκρίθηκαν και από την Έκτακτη Γενική Συνέλευση των μετόχων της εταιρίας CYBARCO ΑΤΕ που έγινε την 17.11.2008 και στην οποία εκπροσωπήθηκε το 100% των μετόχων. Υπέρ της εν λόγω εταιρικής πράξης ψήφισε το 100% του συνόλου των μετόχων.

Η αναδοχή του κλάδου κατασκευής Δημοσίων Έργων της εταιρίας Θ. ΚΑΡΑΓΙΑΝΝΗΣ ΑΕ και όλες οι σχετικές νόμιμες ενέργειες για την υλοποίηση της εγκρίθηκαν και από την Έκτακτη Γενική Συνέλευση των μετόχων της εταιρίας Θ. ΚΑΡΑΓΙΑΝΝΗΣ ΑΕ που έγινε την 17.11.2008 και στην οποία εκπροσωπήθηκε το 100% των μετόχων. Υπέρ της εν λόγω εταιρικής πράξης ψήφισε το 100% του συνόλου των μετόχων.

Η αναδοχή του κλάδου κατασκευής Δημοσίων και Ιδιωτικών Έργων της εταιρίας EUROKAT και όλες οι σχετικές νόμιμες ενέργειες για την υλοποίηση της εγκρίθηκαν και από την Έκτακτη Γενική Συνέλευση των μετόχων της εταιρίας EUROKAT που έγινε την 17.11.2008 και στην οποία εκπροσωπήθηκε το 100% των μετόχων. Υπέρ της εν λόγω εταιρικής πράξης ψήφισε το 100% του συνόλου των μετόχων.

Η αναδοχή α) του κλάδου κατασκευής Δημοσίων και Ιδιωτικών Έργων της εταιρίας CYBARCO ΑΤΕ β) του κλάδου κατασκευής Δημοσίων Έργων της εταιρίας Θ. ΚΑΡΑΓΙΑΝΝΗΣ ΑΕ, και γ) του κλάδου κατασκευής

Δημοσίων και Ιδιωτικών Έργων της εταιρίας EUROKAT γίνονται με εισφορά στην Απορροφώσα Εταιρία του συνόλου των στοιχείων ενεργητικού και παθητικού που απαρτίζουν στην ομάδα περιουσίας (Κλάδος) των εταιριών CYBARCO ATE, Θ. ΚΑΡΑΓΙΑΝΝΗΣ ΑΕ και EUROKAT (εφεξής οι «εισφέρουσες εταιρίες»), με βάση τις διατάξεις των άρθρων 1-5 του ν. 2166/1993.

Η διαπίστωση της λογιστικής αξίας των περιουσιακών στοιχείων του αποσχιζομένου - εισφερομένου κλάδου της εταιρείας CYBARCO ATE έγινε με βάση τη Λογιστική Κατάσταση του εν λόγω κλάδου της 30/6/2008 και σύμφωνα με τα προβλεπόμενα από τις διατάξεις του Ν.2166/1993 από τον Ορκωτό Ελεγκτή κ. Ευάγγελο Κοσμάτο με ΑΜ ΣΟΕΛ 13561 της ελεγκτικής εταιρίας Συνεργαζόμενοι Ορκωτοί Λογιστές Α.Ε.Ο.Ε., Φωκίωνος Νέγρη 3, 11257 Αθήνα, τηλ. 210.86.91.100, ο οποίος έχει συντάξει την από 15.10.2008 Έκθεση Διαπίστωσης Λογιστικής Αξίας των περιουσιακών στοιχείων του εν λόγω κλάδου.

Η διαπίστωση της λογιστικής αξίας των περιουσιακών στοιχείων του αποσχιζομένου - εισφερομένου κλάδου της εταιρείας Θ. ΚΑΡΑΓΙΑΝΝΗΣ ΑΕ έγινε με βάση τη Λογιστική Κατάσταση του εν λόγω κλάδου της 30/6/2008 και σύμφωνα με τα προβλεπόμενα από τις διατάξεις του Ν.2166/1993 από τους Ορκωτούς Ελεγκτές-Λογιστές κ. Αλέξανδρο Ε. Τζιώρτζη (Α.Μ.Σ.Ο.Ε.Λ. 12371) και κ. Μαρία Ν. Χαρίτου (Α.Μ. Σ.Ο.Ε.Λ. 15161) της ελεγκτικής εταιρίας Συνεργαζόμενοι Ορκωτοί Λογιστές Α.Ε.Ο.Ε., Φωκίωνος Νέγρη 3, 11257 Αθήνα, τηλ. 210.86.91.100, ο οποίος έχει συντάξει την από 15.10.2008 Έκθεση Διαπίστωσης Λογιστικής Αξίας των περιουσιακών στοιχείων του εν λόγω κλάδου.

Η διαπίστωση της λογιστικής αξίας των περιουσιακών στοιχείων του αποσχιζομένου - εισφερομένου κλάδου της εταιρείας EUROKAT έγινε με βάση τη Λογιστική Κατάσταση του εν λόγω κλάδου της 30/6/2008 και σύμφωνα με τα προβλεπόμενα από τις διατάξεις του Ν.2166/1993 από τους Ορκωτούς Ελεγκτές-Λογιστές κ. Αλέξανδρο Ε. Τζιώρτζη (Α.Μ.Σ.Ο.Ε.Λ. 12371) και κ. Μαρία Ν. Χαρίτου (Α.Μ. Σ.Ο.Ε.Λ. 15161) της ελεγκτικής εταιρίας Συνεργαζόμενοι Ορκωτοί Λογιστές Α.Ε.Ο.Ε., Φωκίωνος Νέγρη 3, 11257 Αθήνα, τηλ. 210.86.91.100, ο οποίος έχει συντάξει την από 15.10.2008 Έκθεση Διαπίστωσης Λογιστικής Αξίας των περιουσιακών στοιχείων του εν λόγω κλάδου.

Οι νέες μετοχές που αναφέρονται στην προηγούμενη παράγραφο που εκδίδει η Αναδεχόμενη Εταιρεία κατά τα ανωτέρω, παραδίδονται στις εισφέρουσες εταιρίες με πίστωση των λογαριασμών άυλων τίτλων των με τις μετοχές της Αναδεχόμενης Εταιρίας, η οποία θα διενεργηθεί δυνάμει σχετικού μητρώου του Χρηματιστηρίου Αθηνών και σύμφωνα με διατυπώσεις που τα αρμόδια όργανα αυτού θα ορίσουν.

Από της τελειώσεως της απορροφήσεως - αναδοχής των ως άνω κλάδων, η INTRAKAT υποκαθίσταται αυτοδίκαια και χωρίς καμία άλλη διατύπωση σύμφωνα με το νόμο, σε όλα τα δικαιώματα, υποχρεώσεις και έννομες σχέσεις των εισφερόμενων εταιριών, που αφορούν στους εισφερόμενους κλάδους.

Οι εισφέρουσες εταιρίες μεταβιβάζουν το σύνολο της περιουσίας των ως άνω κλάδων τους (ενεργητικό και παθητικό) στην INTRAKAT, με βάση της περιουσιακής κατάστασης αυτών, η οποία φαίνεται στους Ισολογισμούς Μετασηματισμού (Λογιστικές Καταστάσεις) της 30.06.2008 και όπως αυτές (οι περιουσίες) θα διαμορφωθούν μέχρι τη νόμιμη τελείωση της απορρόφησης. Η INTRAKAT θα καταστεί αποκλειστική κυρία, νομέας, κάτοχος και δικαιούχος κάθε περιουσιακού στοιχείου των ως άνω κλάδων των εισφερόμενων εταιριών.

Από 1-7-2008, επομένης ημέρας των ισολογισμών μετασηματισμού (Λογιστικής Κατάστασης), με βάση τα στοιχεία των οποίων γίνεται η εισφορά και η απορρόφηση των κλάδων και μέχρι την ημέρα ολοκλήρωσης της απορρόφησης, όλες οι πράξεις και συναλλαγές των εισφερόμενων εταιριών που αφορούν στους εν λόγω κλάδους, θεωρούνται από λογιστική άποψη ότι γίνονται για λογαριασμό της απορροφούσας εταιρείας, τα δε οικονομικά αποτελέσματα που θα προκύψουν κατά το διάστημα αυτό, ωφελούν ή βαρύνουν αποκλειστικά και μόνο αυτή. Τα σχετικά ποσά μεταφέρονται με συγκεντρωτική εγγραφή στα βιβλία της απορροφούσας τους κλάδους Εταιρίας.

Συνεπώς κατά τα ανωτέρω και λόγω απόσχισης, εισφοράς και απορρόφησης των κλάδων μεταβιβάζονται από τις εισφέρουσες εταιρίες στην Αναδεχόμενη Εταιρία όλα τα στοιχεία ενεργητικού και παθητικού που περιγράφονται στην από 15.10.2008 Έκθεση των Ορκωτών Ελεγκτών και περιγράφονται στις από 30.06.2008 Λογιστικές Καταστάσεις των εισφερόμενων κλάδων. Ειδικότερα, οι εισφέρουσες τους κλάδους εταιρίες μεταβιβάζουν στην απορροφούσα εταιρεία το σύνολο του ενεργητικού και παθητικού των ως άνω κλάδων των και κατά συνέπεια η απορροφούσα τους κλάδους Εταιρία καθίσταται κυρία, νομέας, κάτοχος και δικαιούχος κάθε κινητού και ακινήτου περιουσιακού στοιχείου των εισφερόμενων τους κλάδους εταιριών, των απαιτήσεων αυτών κατά τρίτων από οποιαδήποτε αιτία και αν απορρέουν και παντός εν γένει περιουσιακού στοιχείου αυτών που αφορά στον εισφερόμενο κλάδο τους. Μεταβιβάζεται στην απορροφούσα τους κλάδους Εταιρεία

κάθε άλλο δικαίωμα, άυλο αγαθό, αξίωση ή άλλο περιουσιακό στοιχείο που αφορά στους ως άνω κλάδους των εισφερουσών αυτούς ανώνυμων εταιριών, οι πάσης φύσεως άδειες που έχουν χορηγηθεί από τις Αρχές, καθώς και τα δικαιώματα ή οι έννομες σχέσεις που προκύπτουν από οποιαδήποτε άλλη σχετική σύμβαση ή δικαιοπραξία και τα οποία όλα από τη νόμιμη τελείωση της απορρόφησης του κλάδου περιέρχονται κατά πλήρη κυριότητα στην απορροφούσα Εταιρία.

Με την καταχώρηση στο Μητρώο Ανώνυμων Εταιριών της απόφασης περί εγκρίσεως της αύξησης του μετοχικού κεφαλαίου της Αναδεχόμενης Εταιρίας συνεπεία αναδοχής των εισφερόμενων κλάδων όλα τα στοιχεία του ενεργητικού και παθητικού τους μεταβιβάζονται αυτοδίκαια στην INTRAKAT και χωρίς καμία άλλη διατύπωση της εισφερόμενης περιουσίας και στα σχετικά με αυτή δικαιώματα υποχρεώσεις και έννομες σχέσεις.

Οι εν λόγω απόσχισεις ολοκληρώνονται με την καταχώρηση στο οικείο Μητρώο Ανώνυμων Εταιριών της απόφασης της εποπεύουσας αρχής περί εγκρίσεως των αποσχίσεων των ανωτέρω εταιριών και των συνακόλουθων αυξήσεων του μετοχικού κεφαλαίου της Αναδεχόμενης Εταιρίας.

Τηρήθηκαν όλες οι κατά νόμο προβλεπόμενες διαδικασίες, διατυπώσεις, ανακοινώσεις, δημοσιεύσεις και προθεσμίες, όπως ορίζονται. Επίσης, τηρήθηκε η διαδικασία και πληρούνται οι σχετικές προϋποθέσεις που ορίζονται στο άρθρο 4.1.4.1.4 του Κανονισμού του Χρηματιστηρίου Αθηνών.

Η διαπραγμάτευση των μετοχών της Αναδεχόμενης συνεχίζεται απρόσκοπτη, δεδομένου ότι, βάσει της έγκρισης της Έκτακτης Γενικής Συνελεύσεως των μετόχων της INTRAKAT, οι υφιστάμενοι μέτοχοι θα διατηρήσουν τον ίδιο αριθμό μετοχών οι οποίες θα έχουν νέα ονομαστική αξία € 0,34.

Αναφορικά με την αύξηση μετοχικού κεφαλαίου της Εταιρίας λόγω αναδοχής κλάδων επισημαίνεται ότι:

- Το μετοχικό κεφάλαιο της Εταιρίας, αυξάνεται λόγω της απορρόφησης - αναδοχής του κλάδου κατασκευής Δημοσίων και Ιδιωτικών Έργων της εταιρίας CYBARCO ΑΤΕ, κατά το ποσό της λογιστικής του αξίας που ανέρχεται σε 4.172.000,00 ευρώ. Με την ολοκλήρωση της απορρόφησης του εν λόγω κλάδου εκδίδονται από την Εταιρία 7.211.400 νέες μετοχές οι οποίες παραδίδονται στην εισφέρουσα τον κλάδο εταιρεία, ονομαστικής αξίας 0,34 ευρώ έκαστη.
- Το μετοχικό κεφάλαιο της Εταιρίας αυξάνεται λόγω της απορρόφησης - αναδοχής του κλάδου κατασκευής Δημοσίων Έργων της εταιρίας Θ. ΚΑΡΑΓΙΑΝΝΗΣ ΑΕ, κατά το ποσό της λογιστικής του αξίας που ανέρχεται σε 2.706.142,67 ευρώ. Με την ολοκλήρωση της απορρόφησης του εν λόγω κλάδου εκδίδονται από την Εταιρία 6.928.600 νέες μετοχές οι οποίες παραδίδονται στην εισφέρουσα τον κλάδο εταιρεία, ονομαστικής αξίας 0,34 ευρώ έκαστη.
- Το μετοχικό κεφάλαιο της Εταιρίας, αυξάνεται λόγω της απορρόφησης - αναδοχής του κλάδου κατασκευής Δημοσίων και Ιδιωτικών Έργων της εταιρίας EUROKAT, κατά το ποσό της λογιστικής του αξίας που ανέρχεται σε 396.532,97 ευρώ. Με την ολοκλήρωση της απορρόφησης του κλάδου εκδίδονται από την Εταιρία 707.000 νέες μετοχές οι οποίες παραδίδονται στην εισφέρουσα τον κλάδο εταιρεία, ονομαστικής αξίας 0,34 ευρώ έκαστη. Σημειώνεται ότι οι 707.000 νέες μετοχές που λαμβάνει η εταιρία EUROKAT λόγω της εισφοράς του κλάδου της αντιμετωπίζονται σύμφωνα με τις διατάξεις των άρθρων 16 και 17 ΚΝ 2190/20ως ίδιες μετοχές της INTRAKAT .

Σημειώνεται ότι εκ της παρούσας σύζησης μετοχικού κεφαλαίου των € 8.158.780, ποσό ύψους € 3.110.800 αντιστοιχεί στην αύξηση της ονομαστικής αξίας των πριν την παρούσα αύξηση ήδη κυκλοφορουσών 77.770.000 μετοχών της Εταιρίας από € 0,30 σε € 0,34 και ποσό € 5.047.980 αντιστοιχεί στην έκδοση 14.847.000 νέων μετοχών ονομαστικής αξίας € 0,34 έκαστης.

Η INTRAKAT υποχρεούται να πιστώσει στους λογαριασμούς ΣΑΤ των εταιριών που εισφέρουν τους κλάδους μέσω της ΕΛΛΗΝΙΚΑ ΧΡΗΜΑΤΙΣΤΗΡΙΑ Α.Ε. (Ε.Χ.Α.Ε.) τις νέες μετοχές της βάσει των ως άνω σχέσεων ανταλλαγής αμέσως μετά την έγκριση της αναδοχής κλάδων από τις αρμόδιες εποπεύουσες αρχές.

Το σύνολο των νέων μετοχών που προκύπτει από την παρούσα αύξηση μετοχικού κεφαλαίου λόγω αναδοχής κλάδων θα είναι ελεύθερα διαπραγματεύσιμο.

4.3 Καθορισμός Σχέσης Ανταλλαγής των Μετοχών - Μέθοδοι Αποτίμησης – Γνώμη για τον Εύλογο και Δίκαιο της Σχέσης Ανταλλαγής

Το Διοικητικό Συμβούλιο της INTRAKAT, στα πλαίσια της εν λόγω αναδοχής κλάδων, ανέθεσε Alpha Bank να ενεργήσει ως εμπειρογνώμονας κατά την έννοια του άρθρου 4.1.4.1.3 του Κανονισμού Χ.Α., όπως ισχύει, να γνωμοδοτήσει επί του εύλογου και δικαίου της αποτίμησης των εισφερομένων κλάδων και της εξ αυτής προκύπτουσας σχέσης ανταλλαγής διατυπώνοντας σχετική Έκθεση Ανεξάρτητου Εμπειρογνώμονα καθώς και για το εάν οι μέθοδοι που υιοθετήθηκαν είναι κατάλληλες για τη συγκεκριμένη περίπτωση.

Την έκθεση της Alpha Bank, υπογράφουν οι κ.κ. Ιωάννης Εμίρης και Γεώργιος Λόγγος. Η διεύθυνση της Alpha Bank και των κ.κ. Ιωάννη Εμίρη και Γεωργίου Λόγγου, είναι: Πανεπιστημίου 45, 105 64, Αθήνα (τηλ.: 210 32.62.852).

Σημειώνεται ότι η Alpha Bank που διενήργησε την αποτίμηση δε συνδέεται και δε διατηρεί οποιοδήποτε συμφέρον ή σχέση με την Εταιρία, πέραν της σχέσης της ως Συμβούλου Έκδοσης για την παρούσα Αναδοχή κλάδων και της σχέσης της ως πιστώτριας Τράπεζας. (βλ. επίσης κεφ. 4.10. «Συγκρούσεις Συμφερόντων»).

Όπως σημειώνει η εταιρία Alpha Bank, στην έκθεσή της, οι μεθοδολογίες Αποτίμησης οι οποίες εφαρμόστηκαν για τον προσδιορισμό της εύλογης αγοραίας αξίας των Εταιριών κρίνονται οι κατάλληλες για τη συγκεκριμένη περίπτωση και κατά την εφαρμογή των μεθοδολογιών αυτών δεν παρουσιάστηκαν δυσχέρειες ή δυσκολίες.

Επίσης, οι εργασίες Αποτίμησης διενεργήθηκαν υπό την παραδοχή της αυτοτελούς συνέχισης της δραστηριότητας της κάθε εταιρίας. Συνεπώς δεν εξετάστηκαν τυχόν θετικές ή αρνητικές επιδράσεις της αναδοχής κλάδων.

Περαιτέρω, τα αποτελέσματα της εργασίας της Alpha Bank δεν αποσκοπούν στον αντικειμενικό προσδιορισμό της αξίας της μετοχής κάθε μιας Εταιρίας ξεχωριστά, αλλά στη σχετική αξία τους στο πλαίσιο της Αναδοχής κλάδων.

Οι αποτιμήσεις της Αναδεχόμενης και των Κλάδων διενεργήθηκαν σύμφωνα με τις κατωτέρω γενικώς αποδεκτές αρχές και μεθοδολογίες που ακολουθούνται διεθνώς και το τελικό αποτέλεσμα εξήχθηκε, αφού λήφθηκε υπόψη ο βαθμός καταλληλότητας της κάθε μεθοδολογίας.

Η Μέθοδος της Προεξόφλησης των Ελεύθερων Ταμειακών Ροών στηρίζεται στη θεωρία ότι η αξία μιας εταιρείας ή δραστηριότητας ισούται με την καθαρή παρούσα αξία των ελεύθερων μελλοντικών ταμειακών ροών της, δηλαδή της διαφοράς μεταξύ των χρηματικών εισροών που προέρχονται από τη λειτουργία της επιχείρησης (προ τόκων) και των χρηματικών εκροών που αφορούν στη χρηματοδότηση των επενδυτικών αναγκών, στις πληρωμές φόρων και στη χρηματοδότηση του κεφαλαίου κινήσεως, προεξοφλημένων με ένα κατάλληλο επιτόκιο αναγωγής (συντελεστής προεξόφλησης), που αντιστοιχεί στο κόστος ευκαιρίας των κεφαλαίων για επενδύσεις αναλόγου κινδύνου. Για την εφαρμογή της μεθόδου απαιτείται εκτίμηση των ελεύθερων ταμειακών ροών της εταιρείας ή δραστηριότητας για ένα συγκεκριμένο χρονικό ορίζοντα στο μέλλον, εκτίμηση ενδεχόμενης υπολειμματικής αξίας (terminal value) της εταιρείας ή δραστηριότητας, η οποία αφορά στην αξία αυτής στο διηνεκές, ήτοι μετά το πέρας της περιόδου προβλέψεων, και εκτίμηση του επιτοκίου προεξόφλησης των ταμειακών ροών, το οποίο αντικατοπτρίζει το κόστος ευκαιρίας που αντιπροσωπεύει τη μέση αναμενόμενη απόδοση των χρηματοδοτών της εταιρείας. Σημειώνεται ότι η εν λόγω μέθοδος προσδιορίζει την αξία ολόκληρης της επιχείρησης ή δραστηριότητας από την οποία αφαιρείται η αξία του δανεισμού για τον προσδιορισμό της αξίας των ιδίων κεφαλαίων.

Η Μέθοδος των Δεικτών Συγκρίσιμων Εταιρειών, βασίζεται στην παραδοχή ότι η αξία της επιχείρησης ή της δραστηριότητας, δύναται να προσεγγισθεί βάσει της αξίας που προσδίδουν επενδυτές οι οποίοι είναι επαρκώς πληροφορημένοι και ενεργούν ορθολογικά, σε συγκρίσιμες, με την υπό εξέταση, εταιρείες. Για την εφαρμογή της μεθόδου απαιτείται επιλογή κατάλληλου δείγματος εταιρειών, που είναι συγκρίσιμες με την υπό εξέταση εταιρεία και των οποίων οι μετοχές είναι εισηγμένες σε οργανωμένες αγορές. Για κάθε εταιρεία του δείγματος

των εισηγμένων εταιρειών υπολογίζονται, κατά περίπτωση, μία σειρά από δείκτες (multiples), όπως ενδεικτικά:

- Αξία επιχείρησης προς Κέρδη προ φόρων και χρηματοδοτικών και επενδυτικών αποτελεσμάτων (EV/EBIT)
- Αξία επιχείρησης προς Κέρδη προ φόρων, χρηματοδοτικών και επενδυτικών αποτελεσμάτων και αποσβέσεων (EV/EBITDA)
- Τιμή μετοχής προς Λογιστική Αξία ανά μετοχή (P/Book Value)

Με τον υπολογισμό αυτών των δεικτών για κάθε εταιρεία του δείγματος, είναι δυνατόν να προσδιοριστούν δείκτες οι οποίοι υποδηλώνουν την αξία που προσδίδουν οι επενδυτές σε συγκρίσιμες εταιρείες ή δραστηριότητες. Από την εφαρμογή των εν λόγω δεικτών στα αντίστοιχα προβλεπόμενα οικονομικά μεγέθη της υπό εξέταση εταιρείας ή δραστηριότητας, προκύπτει η εκτίμηση του εύρους αξιών της εταιρείας.

Βάσει των ανωτέρω μεθόδων, το εύρος της εύλογης αξίας της Εταιρίας και των απορροφώμενων κλάδων έχει ως ακολούθως:

ποσά σε εκατ. €	Μέθοδος Προεξόφλησης Ταμειακών Ροών	Μέθοδος Δεικτών συγκρίσιμων εταιριών
INTRAKAT	44,8 - 57,6	49,5 - 60,5
ΚΛΑΔΟΣ CYBARCO	4,1 - 5,3	4,6 - 5,6
ΚΛΑΔΟΣ ΚΑΡΑΓΙΑΝΝΗΣ	3,9 - 5,0	4,5 - 5,5
ΚΛΑΔΟΣ EUROKAT	0,36 - 0,46	0,52- 0,64

Για τον υπολογισμό του τελικού εύρους της αποτίμησης της Εταιρίας και των απορροφώμενων κλάδων εξήχθη ο στατιστικός μ.ο. (η διάμεσος του δείγματος) των αποτελεσμάτων των δύο μεθόδων αποτίμησης και υπολογίστηκε εύρος +/- 5%.

Με βάση τα ανωτέρω προέκυψε το εξής εύρος αξιών:

ποσά σε εκατ. €	INTRAKAT	ΚΛΑΔΟΣ CYBARCO	ΚΛΑΔΟΣ ΚΑΡΑΓΙΑΝΝΗ	ΚΛΑΔΟΣ EUROKAT
Ελάχιστο	50,86	4,70	4,54	0,47
Μέγιστο	56,22	5,19	5,02	0,51

Σημειώνεται ότι οι μεθοδολογίες αποτίμησης οι οποίες εφαρμόστηκαν για τον προσδιορισμό της εύλογης αξίας της Αναδεχόμενης και των Κλάδων κρίνονται οι κατάλληλες για τη συγκεκριμένη περίπτωση και κατά την εφαρμογή των μεθοδολογιών αυτών δεν παρουσιάστηκαν δυσχέρειες ή δυσκολίες. Οι εργασίες αποτίμησης διενεργήθηκαν υπό την παραδοχή της αυτοτελούς συνέχισης της δραστηριότητας της Αναδεχόμενης και των επιμέρους Κλάδων. Συνεπώς δεν εξετάστηκαν τυχόν θετικές ή αρνητικές επιδράσεις της Απόσχισης και Αναδοχής όπως ενδεικτικά είναι οι δυνατότητες για οικονομίες κλίμακας, λοιπές συνέργιες, έξοδα υλοποίησης της Απόσχισης και Αναδοχής κ.λ.π.

Βάσει των ανωτέρω, το εύρος της σχέσης ανταλλαγής που προκύπτει από την εκτίμηση του εύρους της εύλογης και δίκαιης αξίας που υπολογίστηκε για την Αναδεχόμενη και τους επιμέρους Κλάδους παρουσιάζεται κατωτέρω

(αριθμός νέων μετοχών INTRAKAT)	ΚΛΑΔΟΣ CYBARCO	ΚΛΑΔΟΣ ΚΑΡΑΓΙΑΝΝΗ	ΚΛΑΔΟΣ EUROKAT
------------------------------------	----------------	----------------------	----------------

Ελάχιστο	6.498.523	6.279.138	643.461
Μέγιστο	7.938.639	7.670.637	786.057

Σύμφωνα με την προτεινόμενη, από τα Διοικητικά Συμβούλια της Αναδεχόμενης και των Εισφεροσών, σχέση ανταλλαγής, οι εταιρείες CYBARCO, ΚΑΡΑΓΙΑΝΝΗΣ και EUROKAT θα λάβουν από 7.211.400, 6.928.600, και 707.000 νέες μετοχές της INTRAKAT αντίστοιχα. Η προτεινόμενη σχέση ανταλλαγής κατά τη γνώμη της ALPHA BANK εμπίπτει εντός του εύρους της αντίστοιχης σχέσης ανταλλαγής που προέκυψε από την αποτίμηση της Αναδεχόμενης και των Κλάδων και επομένως κρίνεται ως εύλογη και δίκαιη.

Η ALPHA BANK δεν αποτελεί συνδεδεμένη με την Αναδεχόμενη εταιρία καθώς και με τις Εισφέρουσες τους κλάδους εταιρίες κατά την έννοια του άρθρου 42 ε του 2190/1920. Περαιτέρω, οι εμπειρογνώμονες που διενήργησαν τις αποτιμήσεις δεν συνδέονται με οποιονδήποτε τρόπο με την Αναδεχόμενη και τις Εισφέρουσες εταιρείες για την τελευταία πριν την Απόσχιση και Αναδοχή πενταετία. Σημειώνεται ότι στο παρελθόν, η ALPHA BANK και συνδεδεμένες με αυτήν επιχειρήσεις έχουν παράσχει χρηματοοικονομικές συμβουλευτικές, αναδοχικές και χρηματοδοτικές υπηρεσίες προς την Αναδεχόμενη και έχουν λάβει αμοιβές για την παροχή αυτών των υπηρεσιών. Κατά την συνήθη πορεία των δραστηριοτήτων της, η ALPHA BANK και οι συνδεδεμένες με αυτήν επιχειρήσεις ενδέχεται σε οποιαδήποτε χρονική στιγμή να παρέχουν τέτοιες υπηρεσίες προς την Αναδεχόμενη και να λάβουν αμοιβή για την παροχή των υπηρεσιών αυτών.

Σημειώνεται ότι η ανωτέρω γνωμοδότηση καταρτίστηκε σύμφωνα με τις διατάξεις του Κανονισμού του Χ.Α. και τα παραπάνω στοιχεία περιλαμβάνονται στο παρόν ενημερωτικό δελτίο με τη σύμφωνη γνώμη των συντακτών της.

Οι ανωτέρω πληροφορίες έχουν αναπαραχθεί πιστά και δεν υπάρχουν παραλείψεις που θα τις καθιστούσαν ανακριβείς ή παραπλανητικές.

4.4 Λόγοι της Αύξησης Μετοχικού Κεφαλαίου λόγω αναδοχής κλάδων

Η Διοίκηση της Εταιρίας έκρινε σκόπιμη την εταιρική αυτή πράξη της αναδοχής των παραπάνω κατασκευαστικών κλάδων λόγω του ότι και η Εταιρεία και οι κλάδοι δραστηριοποιούνται στον ίδιο τομέα που είναι η ανάληψη και η κατασκευή τεχνικών έργων με αποτέλεσμα να ενισχυθεί η συνολική κατασκευαστική ικανότητα και οι επιπλέον δυνατότητες που προκύπτουν μετά την παραπάνω αναδοχή κλάδων.

Το νέο «σχήμα» που θα προκύψει από την αναδοχή κλάδων θα διαθέτει αυξημένη κεφαλαιακή αξία, ενιαία διοίκηση, ισχυρή εμπειρία, αυξημένο ανεκτέλεστο υπόλοιπο έργων, σημαντικό πάγιο μηχανολογικό εξοπλισμό και θα εγγυάται την αποτελεσματικότερη δραστηριοποίηση της Εταιρείας στον τομέα των τεχνικών έργων καθώς και την επέκτασή της στην Ελλάδα και στο Εξωτερικό.

Επίσης η εξειδίκευση, η τεχνογνωσία και η εμπειρία που ο κάθε κλάδος προδίδει στην Εταιρία καθώς και η ενδυνάμωση του στελεχιακού δυναμικού και η ορθολογικότερη κατανομή των αρμοδιοτήτων των στελεχών και του προσωπικού, αναμένεται να επηρεάσουν θετικά την επέκταση των δραστηριοτήτων της Εταιρείας, να ενισχύσει την ανταγωνιστικότητα της και να της προσδώσει μεγαλύτερη ευελιξία ώστε να εκμεταλλευτεί τις τυχόν επιχειρηματικές ευκαιρίες και να πετύχει βελτιωμένους όρους συνεργασίας στην κατασκευαστική αγορά.

Τα παραπάνω πλεονεκτήματα, οι βελτιώσεις σε λειτουργικό και οργανωτικό επίπεδο και η επέκταση των δραστηριοτήτων εκτιμάται ότι θα επηρεάσουν θετικά τα οικονομικά μεγέθη της Εταιρείας, θα ενδυναμώσουν τον ρόλο της στον τομέα των κατασκευαστικών έργων που λειτουργεί κάτω από συνθήκες ισχυρού ανταγωνισμού με αποτέλεσμα να προκύψει σημαντική ωφέλεια για τους μετόχους της.

4.5 Όροι της Αύξησης Μετοχικού Κεφαλαίου λόγω αναδοχής κλάδων

Η αναδοχή των κλάδων α) του κλάδου κατασκευής Δημοσίων και Ιδιωτικών Έργων της εταιρίας CYBARCO ΑΤΕ β) του κλάδου κατασκευής Δημοσίων Έργων της εταιρίας Θ. ΚΑΡΑΓΙΑΝΝΗΣ ΑΕ, και γ) του κλάδου κατασκευής Δημοσίων και Ιδιωτικών Έργων της εταιρίας EUROKAT πραγματοποιήθηκε με εισφορά στην INTRAKAT του συνόλου των στοιχείων ενεργητικού και παθητικού που απαρτίζουν στην ομάδα περιουσίας

(Κλάδος) των εταιριών CYBARCO ATE, Θ. ΚΑΡΑΓΙΑΝΝΗΣ ΑΕ και EUROKAT σύμφωνα με τους ακόλουθους όρους:

1. Οι αποσχίσεις των ως άνω κατασκευαστικών κλάδων γίνονται σύμφωνα με τις διατάξεις των άρθρων 1-5 του ν. 2166/1993 και την ισχύουσα νομοθεσία περί ανωνύμων εταιριών, με βάση τα περιουσιακά στοιχεία αυτών, όπως απεικονίζονται στους Ισολογισμούς Μετασηματισμού (Λογιστικές Κατάστασεις) της 30.06.2008.
2. Οι αποσχίσεις των ως άνω κατασκευαστικών κλάδων και οι εισφορές αυτών στην INTRAKAT ολοκληρώνονται με την καταχώρηση στο μητρώο Ανωνύμων Εταιρειών της σχετικής εγκριτικής απόφασης της Αρμόδιας Εποπτεύουσας Αρχής.
3. Από της τελειώσεως της απορροφήσεως - αναδοχής των ως άνω κλάδων, η INTRAKAT υποκαθίσταται αυτοδίκαια και χωρίς καμία άλλη διατύπωση σύμφωνα με το νόμο, σε όλα τα δικαιώματα, υποχρεώσεις και έννομες σχέσεις των εισφέρουσων εταιριών, που αφορούν στους εισφερόμενους κλάδους.
4. Οι εισφέρουσες εταιρίες μεταβιβάζουν το σύνολο της περιουσίας των ως άνω κλάδων τους (ενεργητικό και παθητικό) στην INTRAKAT, βάσει της περιουσιακής κατάστασης αυτών, η οποία φαίνεται στους Ισολογισμούς Μετασηματισμού (Λογιστικές Καταστάσεις) της 30.06.2008 και όπως αυτές (οι περιουσίες) διαμορφώνονται μέχρι τη νόμιμη τελείωση της απορρόφησης. Η INTRAKAT καθίσταται αποκλειστική κυρία, νομέας, κάτοχος και δικαιούχος κάθε περιουσιακού στοιχείου των ως άνω κλάδων των εισφέρουσων εταιριών.
5. Το μετοχικό κεφάλαιο της Εταιρίας, αυξάνεται λόγω της απορρόφησης - αναδοχής του κλάδου κατασκευής Δημοσίων και Ιδιωτικών Έργων της εταιρίας CYBARCO ATE, κατά το ποσό της λογιστικής του αξίας που ανέρχεται σε 4.172.000,00 ευρώ. Με την ολοκλήρωση της απορρόφησης του εν λόγω κλάδου εκδίδονται από την Εταιρία 7.211.400 νέες μετοχές οι οποίες παραδίδονται στην εισφέρουσα τον κλάδο εταιρεία, ονομαστικής αξίας 0,34 ευρώ έκαστη.
6. Το μετοχικό κεφάλαιο της Εταιρίας αυξάνεται λόγω της απορρόφησης - αναδοχής του κλάδου κατασκευής Δημοσίων Έργων της εταιρίας Θ. ΚΑΡΑΓΙΑΝΝΗΣ ΑΕ, κατά το ποσό της λογιστικής του αξίας που ανέρχεται σε 2.706.142,67 ευρώ. Με την ολοκλήρωση της απορρόφησης του εν λόγω κλάδου εκδίδονται από την Εταιρία 6.928.600 νέες μετοχές οι οποίες παραδίδονται στην εισφέρουσα τον κλάδο εταιρεία, ονομαστικής αξίας 0,34 ευρώ έκαστη.
7. Το μετοχικό κεφάλαιο της Εταιρίας, αυξάνεται λόγω της απορρόφησης - αναδοχής κατασκευής Δημοσίων και Ιδιωτικών Έργων της εταιρίας EUROKAT, κατά το ποσό της λογιστικής του αξίας που ανέρχεται σε 396.532,97 ευρώ. Με την ολοκλήρωση της απορρόφησης του κλάδου εκδίδονται από την Εταιρία 707.000 νέες μετοχές οι οποίες παραδίδονται στην εισφέρουσα τον κλάδο εταιρεία, ονομαστικής αξίας 0,34 ευρώ έκαστη.
8. Από την ημερομηνία ολοκλήρωσης της απορρόφησης - αναδοχής των κλάδων, οι παραδοθείσες μετοχές στις εισφέρουσες τους κλάδους εταιρίες, παρέχουν σ' αυτές, το δικαίωμα συμμετοχής στα κέρδη της απορροφούσας εταιρίας.
9. Από 1-7-2008, επομένης ημέρας των ισολογισμών μετασηματισμού (Λογιστικής Κατάστασης), με βάση τα στοιχεία των οποίων γίνεται η εισφορά και η απορρόφηση των κλάδων και μέχρι την ημέρα ολοκλήρωσης της απορρόφησης, όλες οι πράξεις και συναλλαγές των εισφεροουσών εταιριών που αφορούν στους εν λόγω κλάδους, θεωρούνται από λογιστική άποψη ότι γίνονται για λογαριασμό της απορροφούσας εταιρίας, τα δε οικονομικά αποτελέσματα που θα προκύψουν κατά το διάστημα αυτό, ωφελούν ή βαρύνουν αποκλειστικά και μόνο αυτή. Τα σχετικά ποσά μεταφέρονται με συγκεντρωτική εγγραφή στα βιβλία της απορροφούσας τους κλάδους Εταιρίας.
10. Τα περιουσιακά στοιχεία των εισφερομένων κλάδων που μεταβιβάζονται στην απορροφούσα εταιρεία, είναι αυτά που αναγράφονται στη Λογιστικές Κατάστασεις (ισολογισμούς) μετασηματισμού της 30.06.2008.
11. Οι εισφέρουσες τους κλάδους εταιρίες μεταβιβάζουν στην απορροφούσα εταιρεία το σύνολο του ενεργητικού και παθητικού των ως άνω κλάδων των και κατά συνέπεια η απορροφούσα τους κλάδους Εταιρία καθίσταται κυρία, νομέας, κάτοχος και δικαιούχος κάθε κινητού και ακινήτου περιουσιακού στοιχείου των εισφέρουσων τους κλάδους εταιριών, των απαιτήσεων αυτών κατά τρίτων από οποιαδήποτε αιτία και αν απορρέουν και παντός εν γένει περιουσιακού στοιχείου αυτών που αφορά στον εισφερόμενο κλάδο τους.
12. Μεταβιβάζονται στην απορροφούσα τον κλάδο Εταιρία κάθε άλλο δικαίωμα, άυλο αγαθό, αξίωση ή άλλο περιουσιακό στοιχείο που αφορά στους ως άνω κλάδους των εισφέρουσων αυτούς ανωνύμων εταιριών, οι πάσης φύσεως άδειες που έχουν χορηγηθεί από τις Αρχές, καθώς και τα δικαιώματα ή οι έννομες σχέσεις που προκύπτουν από οποιαδήποτε άλλη σχετική σύμβαση ή δικαιοπραξία και τα οποία από τη νόμιμη

τελείωση της απορρόφησης του κλάδου περιέρχονται όλα κατά πλήρη κυριότητα στην απορροφούσα Εταιρία.

13. Οι εισφέρουσες τους κλάδους εταιρίες δηλώνουν, υπόσχονται και εγγυώνται ότι: α) Η περιουσία των εισφερόμενων κλάδων ως συνόλου (ενεργητικό και παθητικό) κατά την 30.06.2008, είναι αυτή που αναγράφεται στις Λογιστικές Κατάστασεις (ισολογισμούς) της 30.06.2008, στις οποίες αναγράφονται τα εισφερόμενα, μεταβιβαζόμενα και παραδιδόμενα στην απορροφούσα Εταιρία περιουσιακά στοιχεία, β) Τα εισφερόμενα ενεργητικά μεν στοιχεία τυγχάνουν της αποκλειστικής κυριότητας αυτής και είναι απαλλαγμένα παντός εν γένει πραγματικού και νομικού ελαττώματος, τα δε παθητικά στοιχεία ανέρχονται στα ποσά που αναγράφονται στους ως άνω ισολογισμούς μετασχηματισμού.
14. Η απορροφούσα τους κλάδους Εταιρία δηλώνει ότι αποδέχεται την εισφορά των στοιχείων του ενεργητικού και παθητικού των ως άνω κλάδων των εισφέρουσων εταιριών, όπως αναφέρονται στις Λογιστικές Κατάστασεις (ισολογισμούς) της 30.06.2008, καθώς και όπως αυτά έχουν μεταβληθεί μέχρι της τελειώσεως της απορροφήσεως. Τα περιουσιακά αυτά στοιχεία αποτελούν μέρος του ενεργητικού και παθητικού της απορροφούσας τους κλάδους Εταιρίας.

4.6 Πληροφορίες για τους απορροφώμενους κλάδους

Α. Κλάδος κατασκευής Δημοσίων και Ιδιωτικών Έργων της εταιρείας «CYBARCO ΑΤΕ»

Η CYBARCO ΑΤΕ, είναι κατασκευαστική εταιρία με εξειδίκευση στους τομείς του real estate και των κατασκευών η οποία ιδρύθηκε το 1980 και έδρα της είναι η Καλλιθέα Αττικής. Η CYBARCO ΑΤΕ κατείχε πτυχίο εργοληπτικών επιχειρήσεων 6ης τάξης Μ.Ε.Ε.Π. Ο απορροφώμενος κλάδος δραστηριοποιείται στην κατασκευή Δημοσίων και Ιδιωτικών έργων.

Στον εν λόγω κλάδο περιλαμβάνονται:

- Πτυχίο εργοληπτικών επιχειρήσεων 6ης τάξης Μ.Ε.Ε.Π.
- Εργολαβικά μηχανήματα αξίας € 1.300 χιλ. περίπου.
- Οικόπεδο επιφανείας 7 στρ. στο Κορωπί Αττικής, αξίας € 1.100 χιλ. περίπου
- Οικόπεδο επιφανείας 8 στρ. στο Δήμου Άργους, αξίας € 100 χιλ. περίπου.

Ο εν λόγω κλάδος έχει ένα υφιστάμενο έργο το οποίο αφορά στην κατασκευή του κτιρίου της Κυπριακής Πρεσβείας στην Αθήνα του οποίου ο προϋπολογισμός ανέρχεται σε € 7 εκατ. και το ανεκτέλεστο υπόλοιπό του στις 30.06.2008 ανέρχεται σε € 3,5 εκατ. περίπου.

Τα οικονομικά στοιχεία του Ισολογισμού Μετασχηματισμού του εν λόγω απορροφώμενου κλάδου με ημερομηνία 30.06.2008 που έχουν συνταχθεί σύμφωνα με ΕΓΛΣ παρατίθενται κατωτέρω:

Κλάδος CYBARCO ΑΤΕ	
ΙΣΟΛΟΓΙΣΜΟΣ ΜΕΤΑΣΧΗΜΑΤΙΣΜΟΥ ΣΥΜΦΩΝΑ ΜΕ ΕΓΛΣ	30.06.08
ποσά σε χιλ. ευρώ	
ΕΝΕΡΓΗΤΙΚΟ	
I. ΠΑΓΙΟ ΕΝΕΡΓΗΤΙΚΟ	
Ενσώματα Ακίνητοποιήσεις	
Γήπεδα Οικόπεδα	714,06
Κτίρια και τεχνικά έργα	479,70
Μηχανήματα- τεχνικές εγκαταστάσεις και μηχ/κος εξοπλισμός	2.199,00
Σύνολο Αξία Κτήσης	3.392,76
Αποσβέσεις	976,70
Αναπόσβεστη Αξία	2.416,07
II. ΚΥΚΛΟΦΟΡΟΥΝ ΕΝΕΡΓΗΤΙΚΟ	
Πελάτες	3.734,75
Χρεώστες Διάφοροι	1,15
Ταμείο	2,29
Σύνολο Κυκλοφορούντος Ενεργητικού	3.738,19
ΣΥΝΟΛΟ ΕΝΕΡΓΗΤΙΚΟΥ	6.154,26
ΠΑΘΗΤΙΚΟ	
ΙΔΙΑ ΚΕΦΑΛΑΙΑ	
Εισφερόμενο Κεφάλαιο	4.172,00
Σύνολο Ιδίων Κεφαλαίων	4.172,00
ΥΠΟΧΡΕΩΣΕΙΣ	
Βραχυπρόθεσμες Υποχρεώσεις	
Προμηθευτές	194,86
Τράπεζες βραχυπρόθεσμες υποχρεώσεων	1.558,18
Ασφαλιστικοί Οργανισμοί	13,09
Πιστωτές Διάφοροι	30,13
Σύνολο Βραχυπρόθεσμων Υποχρεώσεων	1.796,26
ΜΕΤΑΒΑΤΙΚΟΙ ΛΟΓΑΡΙΑΣΜΟΙ ΠΑΘΗΤΙΚΟΥ	
Έσοδα επόμενων χρήσεων	186,00
ΣΥΝΟΛΟ ΠΑΘΗΤΙΚΟΥ	6.154,26

Πηγή: Στοιχεία από την Έκθεση διαπίστωσης λογιστικής αξίας παγίων των περιουσιακών στοιχείων του εν λόγω κλάδου, ελεγμένα από τον ορκωτό ελεγκτή-λογιστή κ. Ευάγγελο Κοσμάτο (Α.Μ.Σ.Ο.Ε.Λ. 13561) της ελεγκτικής εταιρίας Συνεργαζόμενοι Ορκωτοί Λογιστές Α.Ε.Ο.Ε.

Τα οικονομικά στοιχεία του Ισολογισμού Μετασχηματισμού του εν λόγω απορροφώμενου κλάδου με ημερομηνία 30.06.2008 που έχουν συνταχθεί σύμφωνα με ΔΛΠ παρατίθενται κατωτέρω:

Κλάδος CYBARCO ΑΤΕ	
ΙΣΟΛΟΓΙΣΜΟΣ ΜΕΤΑΣΧΗΜΑΤΙΣΜΟΥ ΣΥΜΦΩΝΑ ΜΕ ΔΛΠ	30.06.08
ποσά σε χιλ. ευρώ	
ΕΝΕΡΓΗΤΙΚΟ	30.06.2008
Ιδιοχρησιμοποιούμενα ενσώματα πάγια στοιχεία	2.494,26
Απαιτήσεις από πελάτες	4.309,20
Λοιπά κυκλοφορούντα περιουσιακά στοιχεία	2,29
ΣΥΝΟΛΟ ΕΝΕΡΓΗΤΙΚΟΥ	6.805,75
ΚΑΘΑΡΗ ΘΕΣΗ ΚΑΙ ΥΠΟΧΡΕΩΣΕΙΣ	
Σύνολο Καθαρής Θέσης Εισφερόμενου Κλάδου (α)	4.580,95
Λοιπές μακροπρόθεσμες υποχρεώσεις	136,32
Βραχυπρόθεσμες δανειακές υποχρεώσεις	1.558,18
Λοιπές Βραχυπρόθεσμες υποχρεώσεις	530,30
Σύνολο Υποχρεώσεων (β)	2.224,80
ΣΥΝΟΛΟ ΚΑΘΑΡΗΣ ΘΕΣΗΣ ΚΑΙ ΥΠΟΧΡΕΩΣΕΩΝ (α)+(β)	6.805,75
	01.01-30.06.2008
Κύκλος Εργασιών	2.747,02
Μικτά Κέρδη	783,39
Κέρδη προ φόρων, χρηματοδοτικών και επενδυτικών αποτελεσμάτων	525,96
Κέρδη/ (ζημιές) προ φόρων	362,61
Κέρδη/ (ζημιές) μετά από φόρους	434,77
Κέρδη προ φόρων, χρηματοδοτικών, επενδυτικών αποτελεσμάτων και συνολικών αποσβέσεων	543,38

Πηγή: Στοιχεία από την εταιρία, ελεγμένα από τον ορκωτό ελεγκτή-λογιστή κ. Ευάγγελο Κοσμάτο (Α.Μ.Σ.Ο.Ε.Λ. 13561) της ελεγκτικής εταιρίας Συνεργαζόμενοι Ορκωτοί Λογιστές Α.Ε.Ο.Ε.

Β. Κλάδος κατασκευής Δημοσίων Έργων της εταιρείας «Θ. ΚΑΡΑΓΙΑΝΝΗΣ ΑΕ»

Η Θ. ΚΑΡΑΓΙΑΝΝΗΣ ΑΤΕ είναι κατασκευαστική εταιρεία που δραστηριοποιείται σε ειδικά έργα κάθε κατηγορίας και μεγέθους τόσο του Δημοσίου όσο και του ιδιωτικού τομέα. Οι βασικές δραστηριότητές της επεκτείνονται σε ανακαινίσεις και κατασκευές κτιρίων μεγάλης κλίμακας καθώς και σε αναπαλαιώσεις διατηρητέων ιστορικών κτιρίων. Η εν λόγω εταιρία ιδρύθηκε το 1972 και η έδρα της βρίσκεται στο Χαλάνδρι Αττικής και κατέχει πτυχίο εργοληπτικών επιχειρήσεων 6ης τάξης Μ.Ε.Ε.Π.

Στον απορροφώμενο από την INTRAKAT κλάδο κατασκευής Δημοσίων Έργων της ΚΑΡΑΓΙΑΝΝΗΣ περιλαμβάνονται:

- Πτυχίο εργοληπτικών επιχειρήσεων 6ης τάξης Μ.Ε.Ε.Π.
- Μηχανήματα αξίας € 300 χιλ. περίπου.
- Κτίριο επιφανείας 875 τμ. στο Χαλάνδρι Αττικής, αξίας € 3.200 χιλ. περίπου

Ο εν λόγω κλάδος εκτελεί έργα μέσω των κοινοπραξιών στις οποίες συμμετέχει, το ανεκτέλεστο υπόλοιπο των οποίων ανέρχεται σε € 8.385 χιλ. στις 30.06.2008 και αφορά α) κατά ποσό ύψους € 7.714 χιλ. στο έργο κατασκευής διωλιστηρίου και αγωγών υδροδότησης στην Πάτρα μέσω της κοινοπραξίας ΑΝΑΣΤΗΛΩΤΙΚΗ ΑΤΕ - ΓΕΤΕΜ ΑΕ - Θ.ΚΑΡΑΓΙΑΝΝΗΣ ΑΕ, β) κατά ποσό ύψους € 594,83 χιλ. στο έργο για την επέκταση του αεροσταθμού του κρατικού αερολιμένα Θεσσαλονίκης «ΜΑΚΕΔΟΝΙΑ» μέσω της κοινοπραξίας ΑΛΤΕΚ ΑΕ - Θ.ΚΑΡΑΓΙΑΝΝΗΣ ΑΕ - ΑΝΑΣΤΗΛΩΤΙΚΗ ΑΤΕ και γ) κατά ποσό ύψους € 76,45 χιλ. στο έργο οικοδομικών, Η/Μ εργασιών και διαμόρφωση του περιβάλλοντος χώρου του νέου μουσείου στην Πάτρα μέσω της κοινοπραξίας ΑΝΑΣΤΗΛΩΤΙΚΗ ΑΤΕ - Θ.ΚΑΡΑΓΙΑΝΝΗΣ ΑΕ - ΓΕΤΕΜ ΑΕ - Ε.Τ.Ε.Θ. ΑΕ. Σημειώνεται ότι πέραν των ανωτέρω υπάρχουν και άλλα έργα που εκτελέστηκαν μέσω κοινοπραξιών τα οποία όμως δεν έχουν ανεκτέλεστο υπόλοιπο αφού βρίσκονται στο στάδιο οριστικής εκκαθάρισης και παράδοσης στον κύριο του έργου.

Τα οικονομικά στοιχεία του Ισολογισμού Μετασηματισμού του εν λόγω απορροφώμενου κλάδου με ημερομηνία 30.06.2008 που έχουν συνταχθεί σύμφωνα με ΕΓΛΣ παρατίθενται κατωτέρω:

Κλάδος Θ.ΚΑΡΑΓΙΑΝΝΗΣ ΑΕ	
ΙΣΟΛΟΓΙΣΜΟΣ ΜΕΤΑΣΧΗΜΑΤΙΣΜΟΥ ΣΥΜΦΩΝΑ ΜΕ ΕΓΛΣ	30.06.08
ποσά σε χιλ. ευρώ	
ΕΝΕΡΓΗΤΙΚΟ	
I. ΠΑΓΙΟ ΕΝΕΡΓΗΤΙΚΟ	
Ενσώματα Πάγια	
Γήπεδα Οικόπεδα	122,98
Κτίρια και τεχνικά έργα	1.572,76
Μηχανήματα- τεχνικές εγκαταστάσεις και μηχ/κος εξοπλισμός	359,14
Μεταφορικά μέσα	40,56
Σύνολο Αξία Κτήσης	2.095,43
Αποσβέσεις	987,92
Αναπόσβεστη Αξία	1.107,52
Συμμετοχές σε συνδεδεμένες επιχειρήσεις	105,35
Μη Κυκλοφορούν Ενεργητικό	1.212,87
II. ΚΥΚΛΟΦΟΡΟΥΝ ΕΝΕΡΓΗΤΙΚΟ	
Πελάτες	371,99
Βραχυπρόθεσμες Απαιτήσεις κατά συνδεδεμένων επιχειρήσεων (Κ/Ξ)	1.226,64
Χρεώστες Διάφοροι	1,40
Σύνολο Κυκλοφορούντος Ενεργητικού	1.600,03
ΣΥΝΟΛΟ ΕΝΕΡΓΗΤΙΚΟΥ	2.812,89
ΠΑΘΗΤΙΚΟ	
ΙΔΙΑ ΚΕΦΑΛΑΙΑ	
Καθαρή Θέση Εισφερόμενου Κλάδου	2.706,14
ΥΠΟΧΡΕΩΣΕΙΣ	
Βραχυπρόθεσμες Υποχρεώσεις	
Προμηθευτές	60,19
Υποχρεώσεις προς συνδεδεμένες επιχειρήσεις (Κ/Ξ)	46,56
ΣΥΝΟΛΟ ΥΠΟΧΡΕΩΣΕΩΝ	106,75

ΣΥΝΟΛΟ ΠΑΘΗΤΙΚΟΥ	2.812,89
-------------------------	-----------------

Πηγή: Στοιχεία από την Έκθεση διαπίστωσης λογιστικής αξίας παγίων των περιουσιακών στοιχείων του εν λόγω κλάδου, ελεγμένα από τους ορκωτούς ελεγκτές-λογιστές κ. Αλέξανδρο Ε. Τζιώρτζη (Α.Μ.Σ.Ο.Ε.Λ. 12371) και κ. Μαρία Ν. Χαρίτου (Α.Μ. Σ.Ο.Ε.Λ. 15161) της ελεγκτικής εταιρίας Συνεργαζόμενοι Ορκωτοί Λογιστές Α.Ε.Ο.Ε.

Τα οικονομικά στοιχεία του Ισολογισμού Μετασχηματισμού του εν λόγω απορροφώμενου κλάδου με ημερομηνία 30.06.2008 που έχουν συνταχθεί σύμφωνα με ΔΛΠ παρατίθενται κατωτέρω:

Κλάδος Θ.ΚΑΡΑΓΙΑΝΝΗΣ ΑΕ	
ΙΣΟΛΟΓΙΣΜΟΣ ΜΕΤΑΣΧΗΜΑΤΙΣΜΟΥ ΣΥΜΦΩΝΑ ΜΕ ΔΛΠ	30.06.08
ποσά σε χιλ. ευρώ	
ΕΝΕΡΓΗΤΙΚΟ	30.06.2008
Ιδιοχρησιμοποιούμενα ενσώματα πάγια στοιχεία	3.495,57
Λοιπά κυκλοφορούντα περιουσιακά στοιχεία	105,35
Απαιτήσεις από πελάτες	1.600,03
ΣΥΝΟΛΟ ΕΝΕΡΓΗΤΙΚΟΥ	5.200,94
ΚΑΘΑΡΗ ΘΕΣΗ ΚΑΙ ΥΠΟΧΡΕΩΣΕΙΣ	
Σύνολο Καθαρής Θέσης Εισφερόμενου Κλάδου (α)	4.561,03
Προβλέψεις/ Λοιπές μακροπρόθεσμες υποχρεώσεις	533,16
Λοιπές βραχυπρόθεσμες υποχρεώσεις	106,75
Σύνολο Υποχρεώσεων (β)	639,91
ΣΥΝΟΛΟ ΚΑΘΑΡΗΣ ΘΕΣΗΣ ΚΑΙ ΥΠΟΧΡΕΩΣΕΩΝ (α)+(β)	5.200,94
	01.01-30.06.2008
Κύκλος Εργασιών	0,00
Μικτά Κέρδη	0,00
Κέρδη προ φόρων, χρηματοδοτικών και επενδυτικών αποτελεσμάτων	-57,91
Κέρδη/ (ζημιές) προ φόρων	-46,10
Κέρδη/ (ζημιές) μετά από φόρους	19,48

Πηγή: Στοιχεία από την εταιρία, ελεγμένα από τους ορκωτούς ελεγκτές-λογιστές κ. Αλέξανδρο Ε. Τζιώρτζη (Α.Μ.Σ.Ο.Ε.Λ. 12371) και κ. Μαρία Ν. Χαρίτου (Α.Μ. Σ.Ο.Ε.Λ. 15161) της ελεγκτικής εταιρίας Συνεργαζόμενοι Ορκωτοί Λογιστές Α.Ε.Ο.Ε.

Γ. Κλάδος κατασκευής Δημοσίων και Ιδιωτικών Έργων της εταιρείας EUROKAT

Η EUROKAT είναι κατασκευαστική εταιρία με αντικείμενο εργασιών τη μελέτη, σχεδιασμό και υλοποίηση κατασκευαστικών έργων πάσης φύσης, ηλεκτρομηχανικών εγκαταστάσεων και τηλεπικοινωνιακών έργων, στην Ελλάδα και στο Εξωτερικό.

Ιδρύθηκε το 2005 με έδρα την Παιανία Αττικής και κατέχει πτυχίο εργοληπτικών επιχειρήσεων εργοληπτικών επιχειρήσεων 3ης τάξης Μ.Ε.Ε.Π.

Στον απορροφώμενο από την INTRAKAT κλάδο κατασκευής Δημοσίων και Ιδιωτικών Έργων της EUROKAT ΑΕ περιλαμβάνονται:

- Πτυχίο εργοληπτικών επιχειρήσεων 3ης τάξης Μ.Ε.Ε.Π.
- Μηχανήματα αξίας € 280 χιλ. περίπου.
- Ταμειακά διαθέσιμα 414 χιλ. περίπου

Ο εν λόγω κλάδος έχει έργα αξίας προϋπολογισμού € 4.800 χιλ. και ανεκτέλεστο υπόλοιπο ύψους σε € 3.371 χιλ. στις 30.06.2008 το οποίο αφορά α) κατά ποσό ύψους € 2.917 χιλ. στο έργο της κεντρικής βιβλιοθήκης της ανωτάτης σχολής καλών τεχνών και β) κατά ποσό ύψους € 454 χιλ. στο έργο που αφορά παιδικό σταθμό στην Άνοιξη.

Τα οικονομικά στοιχεία του Ισολογισμού Μετασχηματισμού του εν λόγω απορροφώμενου κλάδου με ημερομηνία 30.06.2008 που έχουν συνταχθεί σύμφωνα με ΕΓΛΣ παρατίθενται κατωτέρω:

Κλάδος EUROKAT	
ΙΣΟΛΟΓΙΣΜΟΣ ΜΕΤΑΣΧΗΜΑΤΙΣΜΟΥ ΣΥΜΦΩΝΑ ΜΕ ΕΓΛΣ	30.06.08
ποσά σε χιλ. ευρώ	
ΕΝΕΡΓΗΤΙΚΟ	
I. ΠΑΓΙΟ ΕΝΕΡΓΗΤΙΚΟ	
Ενσώματα Πάγια	
Μηχανήματα- τεχνικές εγκαταστάσεις	314,05
Μεταφορικά μέσα	6,90
Σύνολο Αξία Κτήσης	320,95
Αποσβέσεις	46,50
Αναπόσβεστη Αξία	274,44
Συμμετοχές σε συνδεδεμένες επιχειρήσεις	10,00
Μη Κυκλοφορούν Ενεργητικό	284,44
II. ΚΥΚΛΟΦΟΡΟΥΝ ΕΝΕΡΓΗΤΙΚΟ	
Πελάτες	263,88
Καταθέσεις όψεως και προθεσμίας	414,50
Σύνολο Κυκλοφορούντος Ενεργητικού	678,37
ΣΥΝΟΛΟ ΕΝΕΡΓΗΤΙΚΟΥ	962,82
ΠΑΘΗΤΙΚΟ	
ΙΔΙΑ ΚΕΦΑΛΑΙΑ	
Καθαρή Θέση Εισφερόμενου Κλάδου	396,53
ΥΠΟΧΡΕΩΣΕΙΣ	
Μακροπρόθεσμες Υποχρεώσεις	
Προμηθευτές	220,00
Βραχυπρόθεσμες Υποχρεώσεις	
Προμηθευτές	341,84
Πιστωτέ Διάφοροι	4,44
Σύνολο Βραχυπρόθεσμων Υποχρεώσεων	346,28
ΣΥΝΟΛΟ ΥΠΟΧΡΕΩΣΕΩΝ	566,28
ΣΥΝΟΛΟ ΠΑΘΗΤΙΚΟΥ	962,82

Πηγή: Στοιχεία από την Έκθεση διαπίστωσης λογιστικής αξίας παγίων των περιουσιακών στοιχείων του εν λόγω κλάδου, ελεγμένα από τους ορκωτούς ελεγκτές-λογιστές κ. Αλέξανδρο Ε. Τζιώρτζη (Α.Μ.Σ.Ο.Ε.Λ. 12371) και κ. Μαρία Ν. Χαρίτου (Α.Μ. Σ.Ο.Ε.Λ. 15161) της ελεγκτικής εταιρίας Συνεργαζόμενοι Ορκωτοί Λογιστές Α.Ε.Ο.Ε.

Τα οικονομικά στοιχεία του Ισολογισμού Μετασχηματισμού του εν λόγω απορροφώμενου κλάδου με ημερομηνία 30.06.2008 που έχουν συνταχθεί σύμφωνα με ΔΛΠ παρατίθενται κατωτέρω:

Κλάδος EUROKAT	
ΙΣΟΛΟΓΙΣΜΟΣ ΜΕΤΑΣΧΗΜΑΤΙΣΜΟΥ ΣΥΜΦΩΝΑ ΜΕ ΔΛΠ	30.06.08
ποσά σε χιλ. ευρώ	
ΕΝΕΡΓΗΤΙΚΟ	30.06.2008
Ιδιοχρησιμοποιούμενα ενσώματα πάγια στοιχεία	274,44
Λοιπά μη κυκλοφορούντα περιουσιακά στοιχεία	10,00
Απαιτήσεις από πελάτες	342,25
Λοιπά κυκλοφορούντα περιουσιακά στοιχεία	414,50
ΣΥΝΟΛΑ ΕΝΕΡΓΗΤΙΚΟΥ	1.041,19
ΚΑΘΑΡΗ ΘΕΣΗ ΚΑΙ ΥΠΟΧΡΕΩΣΕΙΣ	
Σύνολο καθαρής θέσης Εισφερόμενου Κλάδου (α)	430,96
Λοιπές μακροπρόθεσμες υποχρεώσεις	231,47
Λοιπές βραχυπρόθεσμες υποχρεώσεις	378,76
Σύνολο Υποχρεώσεων (β)	610,23
ΣΥΝΟΛΟ ΚΑΘΑΡΗΣ ΘΕΣΗΣ ΚΑΙ ΥΠΟΧΡΕΩΣΕΩΝ (α)+(β)	1.041,19
	01.01-30.06.2008
Κύκλος Εργασιών	294,25
Μικτά Κέρδη	-3,96
Κέρδη προ φόρων, χρηματοδοτικών και επενδυτικών αποτελεσμάτων	-80,98
Κέρδη/(ζημιές) προ φόρων	-80,98
Κέρδη/(ζημιές) μετά από φόρους	-58,32
Κέρδη προ φόρων, χρηματοδοτικών, επενδυτικών αποτελεσμάτων και συνολικών αποσβέσεων	-74,89

Πηγή: Στοιχεία από την εταιρία, ελεγμένα από τους ορκωτούς ελεγκτές-λογιστές κ. Αλέξανδρο Ε. Τζιώρτζη (Α.Μ.Σ.Ο.Ε.Λ. 12371) και κ. Μαρία Ν. Χαρίτου (Α.Μ. Σ.Ο.Ε.Λ. 15161) της ελεγκτικής εταιρίας Συνεργαζόμενοι Ορκωτοί Λογιστές Α.Ε.Ο.Ε.

4.7 Πληροφορίες σχετικά με τις Μετοχές της Εταιρίας

Οι μετοχές της Εταιρίας είναι άυλες κοινές, ονομαστικές, διαπραγματεύονται στην Αγορά της Μεσαίας και Μικρής Κεφαλαιοποίησης του Χρηματιστηρίου Αθηνών και έχουν εκδοθεί βάσει των διατάξεων του νόμου και του καταστατικού της INTRAKAT.

Ο κωδικός ISIN (International Security Identification Number) των κοινών μετοχών της INTRAKAT είναι GRS 432003002. Αρμόδιος φορέας για την τήρηση του σχετικού αρχείου των άυλων μετοχών είναι η ΕΛΛΗΝΙΚΑ ΧΡΗΜΑΤΙΣΤΗΡΙΑ Α.Ε. (πρώην Κεντρικό Αποθετήριο Αξιών «Κ.Α.Α.») Λεωφ. Αθηνών 110, 104 42 Αθήνα. Οι μετοχές της Εταιρίας διαπραγματεύονται σε ευρώ.

Η μονάδα διαπραγμάτευσης των μετοχών στο Χ.Α. είναι ο τίτλος μίας (1) άυλης κοινής μετοχής.

Οι μετοχές της Εταιρίας είναι ελεύθερα διαπραγματεύσιμες και δεν περιέχουν ρήτρες εξαγοράς ούτε και ρήτρες μετατροπής.

Η Εταιρία δεν έχει συνάψει σύμβαση Ειδικής Διαπραγμάτευσης της μετοχής της.

4.7.1 Δικαιώματα Μετόχων

- Κάθε μετοχή της Εταιρίας ενσωματώνει όλα τα δικαιώματα και τις υποχρεώσεις που καθορίζονται από το Νόμο και το Καταστατικό της Εταιρίας, το οποίο δεν περιέχει διατάξεις περισσότερο περιοριστικές από αυτές που προβλέπει ο Νόμος. Η εγγραφή ενός προσώπου ως μετόχου στα αρχεία της Ελληνικά Χρηματιστήρια Α.Ε., σύμφωνα με το άρθρο 43 του Ν. 2396/96 συνεπάγεται αυτοδικαίως την αποδοχή του Καταστατικού της Εταιρίας και των νόμιμων αποφάσεων των Γενικών Συνελεύσεων των μετόχων.
- Το Καταστατικό της Εταιρίας δεν περιέχει ειδικά δικαιώματα, ούτε προνόμια υπέρ συγκεκριμένων μετόχων αλλά ούτε και περιορισμούς.
- Με εξαίρεση τις νέες μετοχές που θα εκδοθούν με τη παρούσα αύξηση όλες οι κοινές ονομαστικές μετοχές που έχει εκδώσει μέχρι σήμερα η Εκδότρια είναι εισηγμένες στην Αγορά Αξιών του Χ.Α. και είναι ελεύθερα διαπραγματεύσιμες.
- Οι μέτοχοι μετέχουν στη διοίκηση, στα κέρδη και στο προϊόν εκκαθάρισης της Εταιρίας ανάλογα με τη συμμετοχή τους στο μετοχικό κεφάλαιο και σύμφωνα με τις διατάξεις του Νόμου και του Καταστατικού. Τα δικαιώματα που απορρέουν από κάθε μετοχή παρακολουθούν αυτή σε οποιοδήποτε καθολικό ή ειδικό διάδοχο του μετόχου.
- Οι μέτοχοι ασκούν τα δικαιώματά τους σε σχέση με τη διοίκηση της Εταιρίας μόνο μέσω των Γενικών Συνελεύσεων.
- Οι μέτοχοι έχουν δικαίωμα προτίμησης στην παρούσα και σε κάθε αύξηση του μετοχικού κεφαλαίου της Εταιρίας, ανάλογα με τη συμμετοχή τους στο υφιστάμενο μετοχικό κεφάλαιο, όπως ορίζεται στο άρθρο 13, παράγραφος 5 του Κ.Ν.2190/1920.
- Οι μέτοχοι ουδεμία ευθύνη υπέχουν πέραν της ονομαστικής αξίας των μετοχών που κατέχουν. Οι δανειστές του μετόχου και οι καθολικοί ή ειδικοί διάδοχοί τους σε καμιά περίπτωση δεν μπορούν να προκαλέσουν την κατάσχεση ή τη σφράγιση οποιουδήποτε περιουσιακού στοιχείου ή των βιβλίων της Εταιρίας ούτε να ζητήσουν τη διανομή της περιουσίας της ή εκκαθάρισή της, ούτε να αναμιχθούν κατά οποιοδήποτε τρόπο στη διοίκηση ή διαχείρισή της.
- Κάθε μέτοχος, οπουδήποτε και αν κατοικεί ή διαμένει, λογίζεται ότι έχει μόνιμη κατοικία την έδρα της Εταιρίας, ως προς τις σχέσεις του με αυτή και υπόκειται στην Ελληνική Νομοθεσία. Κάθε διαφορά μεταξύ της Εταιρίας αφενός και των μετόχων ή οποιουδήποτε τρίτου αφετέρου υπάγεται στην αποκλειστική αρμοδιότητα των τακτικών δικαστηρίων, η δε Εταιρία ενάγεται μόνον ενώπιον των δικαστηρίων της έδρας της.
- Κάθε μετοχή είναι αδιαίρετη και παρέχει δικαίωμα μίας ψήφου στη Γενική Συνέλευση. Συγκύριοι μετοχών, για να έχουν δικαίωμα ψήφου πρέπει να υποδείξουν εγγράφως ένα κοινό εκπρόσωπο για τη μετοχή αυτή, ο οποίος θα τους εκπροσωπήσει στη Γενική Συνέλευση, μέχρι δε τον καθορισμό αυτού αναστέλλεται η άσκηση των δικαιωμάτων τους.
- Κάθε μέτοχος δικαιούται να μετέχει στη Γενική Συνέλευση των μετόχων της Εταιρίας είτε αυτοπροσώπως, είτε μέσω πληρεξουσίου. Σε ότι αφορά τη διαδικασία κατάθεσης των μετοχών προκειμένου να συμμετάσχει

ο μέτοχος στις Γενικές Συνελεύσεις των μετόχων της Εταιρίας, θα εφαρμόζονται τα προβλεπόμενα στον κ.ν. 2190/1920 καθώς και στον Κανονισμό Λειτουργίας και Εκκαθάρισης του Συστήματος Άυλων Τίτλων της Ελληνικά Χρηματιστήρια Α.Ε., όπως εκάστοτε ισχύει.

- Μέτοχοι που εκπροσωπούν το 5% του καταβεβλημένου Μετοχικού Κεφαλαίου έχουν το δικαίωμα:
 1. Να ζητήσουν από το Πρωτοδικείο της έδρα της Εταιρίας, το διορισμό ενός ή περισσότερων ελεγκτών για τον έλεγχο της Εταιρίας, σύμφωνα με το άρθρο 40του Κ.Ν.2190/20.
 2. Να ζητήσουν τη σύγκληση της Έκτακτης Γενικής Συνέλευσης των μετόχων. Το Διοικητικό Συμβούλιο είναι υποχρεωμένο να συγκαλέσει τη Συνέλευση αυτή εντός σαράντα πέντε (45) ημερών από την ημέρα επίδοσης της αίτησης στον Πρόεδρο του Διοικητικού Συμβουλίου. Στην αίτηση, οι αιτούντες μέτοχοι οφείλουν να αναφέρουν τα θέματα για τα οποία καλείται να αποφασίσει η Γενική Συνέλευση.
 3. Να ζητήσουν την αναβολή λήψης απόφασης από την Τακτική ή Έκτακτη Γενική Συνέλευση για μία φορά και να οριστεί νέα Γενική Συνέλευση εντός 30 ημερών από την ημερομηνία αναβολής.
 4. Να ζητήσουν η λήψη απόφασης για οποιοδήποτε θέμα της ημερήσιας διάταξης να γίνει με ονομαστική κλήση.
 5. Πέντε (5) πλήρεις μέρες πριν την Τακτική Γενική Συνέλευση, μπορούν να ζητήσουν από το Δ.Σ. να ανακοινώσει στη Γ.Σ. τα ποσά που καταβλήθηκαν κατά την τελευταία διετία στα μέλη του Δ.Σ. ή τα διευθυντικά στελέχη, καθώς και κάθε παροχή προς τα πρόσωπα αυτά από οποιαδήποτε αιτία ή σύμβαση της Εταιρίας με αυτά.
 6. Να ζητήσουν την εγγραφή πρόσθετων θεμάτων στην ημερήσια διάταξη της Γενικής Συνέλευσης που έχει ήδη συγκληθεί. Το Διοικητικό Συμβούλιο υποχρεούται να εγγράψει στην ημερήσια διάταξη Γενικής Συνέλευσης, που έχει ήδη συγκληθεί, πρόσθετα θέματα, εάν η σχετική αίτηση περιέλθει στο Διοικητικό Συμβούλιο δεκαπέντε (15) τουλάχιστον ημέρες πριν από τη Γενική Συνέλευση.
- Μέτοχοι που εκπροσωπούν το 20% του καταβεβλημένου Μετοχικού Κεφαλαίου, έχουν το δικαίωμα:
 1. Να ζητήσουν, εφόσον δεν εκπροσωπούνται στο Διοικητικό Συμβούλιο, πέντε (5) τουλάχιστον πλήρεις ημέρες πριν από τη Γενική Συνέλευση, και το Διοικητικό Συμβούλιο έχει την υποχρέωση να παρέχει στη Γενική Συνέλευση πληροφορίες σχετικά με την πορεία των εταιρικών υποθέσεων και την περιουσιακή κατάσταση της Εταιρίας.
 2. Να ζητήσουν τον έλεγχο της Εταιρίας από το Πρωτοδικείο της έδρας της, εφόσον από την όλη πορεία των εταιρικών υποθέσεων γίνεται πιστευτό ότι η διοίκηση των εταιρικών υποθέσεων δεν ασκείται όπως επιβάλλει η χρηστή και συνετή διοίκηση.
- Κάθε μέτοχος μπορεί να ζητήσει από το Διοικητικό Συμβούλιο, πέντε (5) τουλάχιστον πλήρεις ημέρες πριν από τη Γενική Συνέλευση, να παρέχει συγκεκριμένες πληροφορίες για τις υποθέσεις της Εταιρίας στο μέτρο που αυτές είναι χρήσιμες για την πραγματική εκτίμηση των θεμάτων της ημερήσιας διάταξης.
- Κάθε μέτοχος μπορεί να ζητήσει δέκα (10) ημέρες πριν από την Τακτική Γενική Συνέλευση τις ετήσιες οικονομικές καταστάσεις της Εταιρίας και τις σχετικές εκθέσεις του Διοικητικού Συμβουλίου και των Ελεγκτών της Εταιρίας (Άρθρο 27 παρ. 1 του Κ.Ν.2190/1920).
- Μέρισμα δικαιούται κάθε μέτοχος κατά την ημερομηνία έγκρισης των ετήσιων οικονομικών καταστάσεων από την Τακτική Γενική Συνέλευση των μετόχων ή οποτεδήποτε οριστεί.
- Το μέρισμα κάθε μετοχής πληρώνεται στους μετόχους της Εταιρίας, μέσα σε δύο (2) μήνες από την ημερομηνία της Τακτικής Γενικής Συνέλευσης, που ενέκρινε τις ετήσιες οικονομικές καταστάσεις. Ο τρόπος και ο τόπος καταβολής ανακοινώνεται δια του Τύπου.
- Τα μερίσματα τα οποία δεν έχουν ζητηθεί για μία πενταετία παραγράφονται υπέρ του Δημοσίου.
- Δεν υφίστανται περιορισμοί στην ελεύθερη μεταβίβαση των μετοχών σύμφωνα με το καταστατικό. Επιπλέον, εξ όσων γνωρίζει η Εταιρία δεν υφίστανται δεσμευτικές προσφορές εξαγοράς ή/και κανόνες υποχρεωτικής εκχώρησης και υποχρεωτικής εξαγοράς των μετοχών της Εταιρίας.
- Εξ όσων γνωρίζει η Εταιρία, δεν υπάρχουν οποιεσδήποτε δεσμευτικές προσφορές εξαγοράς ή κανόνες υποχρεωτικής εκχώρησης και υποχρεωτικής εξαγοράς των νέων μετοχών που πρόκειται να εκδοθούν δυνάμει της Αύξησης του Μετοχικού Κεφαλαίου της Εταιρίας.

- Δεν υφίστανται δημόσιες προτάσεις τρίτων για την εξαγορά του μετοχικού κεφαλαίου της Εταιρίας κατά την τελευταία και τρέχουσα χρήση.

4.7.2 Φορολογία Μερισμάτων

Σύμφωνα με την εκάστοτε ισχύουσα φορολογική νομοθεσία, ο συντελεστής φορολογίας εισοδήματος των κερδών των ημεδαπών ανωνύμων εταιριών στη χρήση 2005 ήταν 32%, στη χρήση 2006 ήταν 29%, ενώ για τη χρήση 2007 οι ανώνυμες εταιρίες εισηγμένες στο Χ.Α. (πλην Τραπεζών), βαρύνονται με φόρο 25% επί των φορολογητέων κερδών τους πριν από οποιαδήποτε διανομή. Περαιτέρω, σύμφωνα με τις ισχύουσες διατάξεις του Ν. 2238/1994 «Κώδικας Φορολογίας Εισοδήματος», όπως τροποποιήθηκε με το Ν. 3697/2008, για τις χρήσεις 2008 και 2009 ο συντελεστής φορολογίας εισοδήματος είναι 25% και προβλέπεται σταδιακή μείωση, κατά μία μονάδα ανά έτος. Έτσι ορίστηκε σε 24% για τη χρήση 2010, σε 23% για τη χρήση 2011, σε 22% για τη χρήση 2012, σε 21% για τη χρήση 2013 και, τέλος, σε 20% για τις χρήσεις που αρχίζουν από 1.1.2014 και εφεξής.

Σύμφωνα με την ισχύουσα φορολογική νομοθεσία, για μερίσματα η διανομή των οποίων εγκρίθηκε από Γενικές Συνελεύσεις μέχρι την 31.12.2008, ο μέτοχος δεν έχει καμία φορολογική υποχρέωση στην Ελλάδα επί του ποσού των μερισμάτων που εισπράττει. Για μερίσματα, όμως, που εγκρίνονται από Γενικές Συνελεύσεις μετά την 01.01.2009 επιβάλλεται αυτοτελής φορολόγηση των μερισμάτων ή προμερισμάτων που καταβάλλονται σε φυσικά πρόσωπα ή νομικά πρόσωπα με συντελεστή 10%. Ο φόρος αυτός παρακρατείται από την ανώνυμη εταιρία και με την παρακράτηση αυτή εξαντλείται η φορολογική υποχρέωση των δικαιούχων για τα πιο πάνω εισοδήματα. Με σχετική εγκύκλιο διεκρινίστηκε ότι στο φόρο μερίσματος υποβάλλεται η διανομή ή κεφαλαιοποίηση εκτάκτων αποθεματικών προηγούμενων χρήσεων που γίνεται με απόφαση Γενικής Συνέλευσης η οποία λαμβάνεται μετά την 24.09.2008.

Ως χρόνος απόκτησης του εισοδήματος από τα μερίσματα λογίζεται η ημερομηνία έγκρισης του Ισολογισμού από τη Γενική Συνέλευση των μετόχων της Εταιρίας.

4.7.3 Φορολογία της Πώλησης Μετοχών

Ο φόρος ή οι φόροι που επιβάλλονται εξ αιτίας της πώλησης εισηγμένων μετοχών διαφοροποιούνται με κριτήριο τον χρόνο που αποκτήθηκαν οι πωλούμενες μετοχές. Έτσι:

(α) Μετοχές που αποκτώνται από την 1η Ιανουαρίου 2010 και μετά

Επιβάλλεται φόρος αυτοτελώς με συντελεστή 10% στα κέρδη που αποκτούν φυσικά ή νομικά πρόσωπα από την πώληση μετοχών της Εταιρείας, οι οποίες μετοχές αποκτώνται από την 1η Ιανουαρίου 2010 και μετά. Το κέρδος από την πώληση υπολογίζεται με αφαίρεση του κόστους κτήσης των μετοχών από την τιμή πώλησής τους. Ως κόστος κτήσης των μετοχών λαμβάνεται η μέση τιμή απόκτησης αυτών. Σε περίπτωση πραγματοποίησης περισσότερων της μίας συναλλαγών επί μετοχών της Εταιρείας, θεωρείται ότι η πώλησή τους λαμβάνει χώρα με την χρονολογική σειρά που αποκτήθηκαν. Ο φόρος βαρύνει τον πωλητή των μετοχών. Εάν ο πωλητής είναι φυσικό πρόσωπο ή επιχείρηση οποιασδήποτε μορφής που τηρεί βιβλία Α' ή Β' κατηγορίας του Κώδικα Βιβλίων και Στοιχείων ή αλλοδαπή επιχείρηση που δεν τηρεί βιβλία στην Ελλάδα, με την καταβολή του 10% εξαντλείται η φορολογική υποχρέωση του πωλητή γ' αυτά τα εισοδήματα. Εάν ο πωλητής είναι επιχείρηση οποιασδήποτε μορφής που τηρεί βιβλία Γ' κατηγορίας του Κ.Β.Σ. τα κέρδη αυτά εμφανίζονται σε λογαριασμό ειδικού αποθεματικού· σε περίπτωση μεταγενέστερης διανομής ή κεφαλαιοποίησης του εν λόγω ειδικού αποθεματικού τα κέρδη από την πώληση των μετοχών υποβάλλονται σε φόρο εισοδήματος με τις γενικές διατάξεις και από τον οφειλόμενο φόρο εκπίπτει το ήδη καταβληθέν 10%. Ειδικότερες διατάξεις υπάρχουν για την μεταχείριση της ζημίας που ενδεχομένως να προκύψει από την πώληση των πιο πάνω μετοχών.

(β) Μετοχές που αποκτώνται μέχρι 31 Δεκεμβρίου 2009

Επιβάλλεται φόρος με συντελεστή 1,5 τοις χιλίοις (1,5‰) στην πώληση μετοχών της Εταιρείας, οι οποίες μετοχές αποκτώνται μέχρι την 31 Δεκεμβρίου 2009. Ο φόρος υπολογίζεται επί της αξίας πώλησης και βαρύνει τον πωλητή των μετοχών, επιβάλλεται δε και στις χρηματιστηριακές και στις εξωχρηματιστηριακές πωλήσεις των εν λόγω μετοχών.

Παράλληλα, το κέρδος από την πώληση των ανωτέρω μετοχών απαλλάσσεται από τον φόρο εισοδήματος όταν ο πωλητής δεν υποχρεούται να τηρεί καθόλου βιβλία ή τηρεί βιβλία Α' ή Β' κατηγορίας του Κ.Β.Σ. Εάν ο πωλητής των ανωτέρω μετοχών τηρεί βιβλία Γ' κατηγορίας του Κ.Β.Σ. η επιβολή του φόρου εισοδήματος αναβάλλεται εφόσον ο πωλητής εμφανίζει τα κέρδη αυτά σε λογαριασμό ειδικού αποθεματικού με προορισμό τον συμψηφισμό τυχόν ζημιών που θα προκύψουν στο μέλλον από την πώληση μετοχών εισηγμένων ή όχι στο Χρηματιστήριο Αθηνών· σε περίπτωση μεταγενέστερης διανομής ή κεφαλαιοποίησης του εν λόγω ειδικού

αποθεματικού ή διάλυσης της επιχείρησης του πωλητή, τα κέρδη από την πώληση των μετοχών υποβάλλονται σε φόρο εισοδήματος κατ' εκείνο τον χρόνο με τις γενικές διατάξεις.

4.8 Αναμενόμενο Χρονοδιάγραμμα

Το αναμενόμενο χρονοδιάγραμμα της ολοκλήρωσης της παρούσας αύξησης του Μετοχικού Κεφαλαίου λόγω αναδοχής κλάδων είναι το ακόλουθο:

ΗΜΕΡΟΜΗΝΙΑ	ΓΕΓΟΝΟΣ
17.11.2008	Έκτακτες Γενικές Συνελεύσεις της INTRAKAT και των εισφέρουσων εταιριών
20.11.2008	Υπογραφή Συμβολαιογραφικής Πράξης
28.11.2008	Έγκριση Αναδοχής Κλάδων από το Υπουργείο
T	Εκτιμώμενη ημερομηνία έγκρισης Ενημερωτικού Δελτίου από το Δ.Σ. της Επιτροπής Κεφαλαιαγοράς
T+2 εργάσιμες ημέρες	Δημοσίευση της ανακοίνωσης για τη διάθεση του εγκεκριμένου ενημερωτικού δελτίου στο κοινό
T+2 εργάσιμες ημέρες	Δημοσίευση ενημερωτικού δελτίου (ανάρτηση στην ιστοσελίδα της Εταιρίας, της Ε.Κ., του Χ.Α. και του Συμβούλου)
T+ 5 εργάσιμες ημέρες	Εκτιμώμενη ημερομηνία έγκρισης Εισαγωγής των νέων μετοχών από το Δ.Σ. του Χ.Α.
T+ 7 εργάσιμες ημέρες	Δημοσίευση της ανακοίνωσης στο Η.Δ.Τ. για την έναρξη διαπραγμάτευσης των νέων μετοχών
T+ 8 εργάσιμες ημέρες	Εκτιμώμενη ημερομηνία έναρξης διαπραγμάτευσης νέων μετοχών

Σημειώνεται ότι το παραπάνω χρονοδιάγραμμα εξαρτάται από πολλούς αστάθμητους παράγοντες και ενδέχεται να μεταβληθεί.

4.9 Μείωση Διασποράς (Dilution)

Στον ακόλουθο πίνακα παρουσιάζεται η μετοχική σύνθεση πριν και μετά την ολοκλήρωση της παρούσας αύξησης λόγω αναδοχής κλάδων, λαμβάνοντας υπόψη τη σχέση ανταλλαγής.

Μέτοχοι	ΠΡΙΝ ΤΗΝ ΑΝΑΔΟΧΗ ΚΛΑΔΩΝ			ΜΕΤΑ ΤΗΝ ΑΝΑΔΟΧΗ ΚΛΑΔΩΝ		
	Αριθμός Μετοχών	Αριθμός Δικαιωμάτων Ψήφου (βάσει του νόμου 3556/2007)	% επί του συνόλου των δικαιωμάτων ψήφου (βάσει του νόμου 3556/2007)	Αριθμός Μετοχών	Αριθμός Δικαιωμάτων Ψήφου (βάσει του νόμου 3556/2007)	% επί του συνόλου των δικαιωμάτων ψήφου (βάσει του νόμου 3556/2007)
INTRACOM HOLDINGS	57.203.016	57.203.016	73,55%	57.203.016	57.203.016	61,76%
CYBARGO	0	0	0,00%	7.211.400	7.211.400	7,79%
ΚΑΡΑΠΙΑΝΝΗΣ	0	0	0,00%	6.928.600	6.928.600	7,48%
EUROKAT*	0	0	0,00%	707.000	-	-
Επενδυτικό Κοινό	20.566.984	20.566.984	26,45%	20.566.984	20.566.984	22,21%
ΣΥΝΟΛΟ (Α)	77.770.000			92.617.000		

*Οι 707.000 νέες μετοχές που λαμβάνει η θυγατρική εταιρία EUROKAT λόγω εισφοράς του κλάδου της, αποτελούν ίδιες μετοχές της INTRAKAT και αντιμετωπίζονται σύμφωνα με τις διατάξεις των άρθρων 16 και 17 του Κ.Ν. 2190/20.

4.10 Δαπάνες Έκδοσης

Οι συνολικές δαπάνες έκδοσης (Φόρος Συγκέντρωσης Κεφαλαίου, δικαιώματα Χ.Α. και ΕΛΛΗΝΙΚΑ ΧΡΗΜΑΤΙΣΤΗΡΙΑ Α.Ε. , τέλος υπέρ της Επιτροπής Κεφαλαιαγοράς, κ.α.) εκτιμώνται ότι θα ανέλθουν στο ποσό ύψους € 285 χιλ. περίπου.

Στον παρακάτω πίνακα αναλύονται ανά είδος οι δαπάνες έκδοσης.

ποσά σε χιλ. Ευρώ	
Αμοιβή Συμβούλου Έκδοσης και Αποτιμητή	120
Αμοιβές Ελεγκτών	45
Φόρος συγκέντρωσης κεφαλαίου	82
Τέλος εξέτασης ενημερωτικού δελτίου και πόρος υπέρ Επιτροπής Κεφαλαιαγοράς	10
Πόρος υπέρ Χ.Α.	11
Δικαιώματα Ε.Χ.Α.Ε.	13
Λοιπές δαπάνες	4
Σύνολο εκτιμώμενων δαπανών	285

4.11 Σύγκρουση Συμφερόντων

Η Alpha Bank θα λάβει αμοιβές ως Σύμβουλος Έκδοσης και Αποτιμητής. Επιπλέον, υφίστανται συναλλαγές και χρηματοοικονομικές συμβάσεις που έχουν συναφθεί στα πλαίσια της συνήθους συναλλακτικής δραστηριότητας της Εταιρίας με εταιρίες του Ομίλου Alpha Bank, οι κυριότερες των οποίων είναι οι ακόλουθες: α) συμβάσεις πίστωσης με ανοιχτούς αλληλόχρεους λογαριασμούς και έκδοσης εγγυητικών επιστολών, β) σύμβαση για την έκδοση ομολογιακού δανείου. (βλέπε σχετικά Κεφ. 3.21.1.3 Χρηματοοικονομικές πληροφορίες ενοποιημένου ισολογισμού χρήσεων 2006-2008»). Για την εξασφάλιση του ομολογιακού δανείου έχουν εκχωρηθεί συμβάσεις στο ύψος του εκάστοτε υπολοίπου.

Επιπλέον, υφίστανται συναλλαγές και χρηματοοικονομικές συμβάσεις που έχουν συναφθεί στα πλαίσια της συνήθους συναλλακτικής δραστηριότητας των θυγατρικής εταιρίας Intracom Construct S.A. με εταιρίες του Ομίλου Alpha και αφορούν κυρίως συμβάσεις πίστωσης με ανοιχτούς αλληλόχρεους λογαριασμούς και έκδοσης εγγυητικών επιστολών καθώς και χρηματοδοτικής μίσθωσης.

Σημειώνεται επίσης ότι ο βασικός μέτοχος της Εταιρίας, η εταιρία INTRAKOM ΑΝΩΝΥΜΗ ΕΤΑΙΡΕΙΑ ΣΥΜΜΕΤΟΧΩΝ ενδέχεται να συνάψει τραπεζικές συναλλαγές με την Alpha Bank ή συνδεδεμένες με αυτήν εταιρίες, χωρίς όμως αυτές οι συναλλαγές να σχετίζονται με την παρούσα εταιρική πράξη.

Εντός του έτους 2008, η Alpha Bank είχε αναλάβει το ρόλο του Συμβούλου Έκδοσης και Εγγυητή Κάλυψης για την αύξηση μετοχικού κεφαλαίου υπέρ των παλαιών μετόχων της Εταιρίας που αποφασίσθηκε στην από 23.06.2008 Τακτική Γενική Συνέλευση των μετόχων της και έλαβε αμοιβές για την παροχή αυτών των υπηρεσιών. Τέλος, η Alpha Bank κατέχει σήμερα 1.950.000 μετοχές της Εταιρίας οι οποίες προέκυψαν από την κάλυψη των αδιάθετων μετοχών στην εν λόγω αύξηση μετοχικού κεφαλαίου.

Πέραν των ανωτέρω, η Alpha Bank ως Σύμβουλος, καθώς και τα πρόσωπα που ενεργούν για λογαριασμό της, δηλώνουν ότι δεν έχουν συμφέροντα τα οποία δύνανται να επηρεάσουν την παρούσα εταιρική πράξη.