

ΣΥΝΕΤΑΙΡΙΣΤΙΚΗ ΤΡΑΠΕΖΑ **ΗΠΕΙΡΟΥ ΣΥΝ.Π.Ε**

ΕΝΗΜΕΡΩΤΙΚΟ ΔΕΛΤΙΟ

Για την αύξηση του Συνεταιριστικού Κεφαλαίου της Τράπεζας κατά 5.475.000 ευρώ με την έκδοση 75.000 νέων μερίδων, σύμφωνα με την απόφαση του Διοικητικού Συμβουλίου στις 08/08/2011, ως εξής :

α) Σε **συνεταίρους κατόχους παλαιών μερίδων προς 73 ευρώ η κάθε μία**. Παλαιά μέλη είναι τα μέλη που κατέχουν συνεταιριστικές μερίδες μέχρι την ημερομηνία έγκρισης του Ενημερωτικού Δελτίου.

β) Σε **νέα μέλη προς 75 ευρώ η κάθε μερίδα**. Νέα μέλη θεωρούνται τα μέλη που θα εγγραφούν μετά την ημερομηνία έγκρισης του Ενημερωτικού Δελτίου.

γ) Σε περίπτωση αγοράς 300 μερίδων και άνω η τιμή διάθεσης θα είναι 73 ευρώ η κάθε μερίδα για παλαιά και νέα μέλη.

Η διάθεση των μερίδων θα γίνει με απόλυτη χρονική προτεραιότητα σε παλαιούς και νέους συνεταίρους, μέχρι του ποσού των 5.475.000 ευρώ ή μέχρι την αγορά 75.000 μερίδων.

Επίσης επισημαίνεται ότι δε μεταβιβάζονται δικαιώματα παλαιών συνεταίρων σε νέους κατά τη διαδικασία αύξησης των ιδίων κεφαλαίων της Τράπεζας,

Δεν προβλέπεται η εισαγωγή της Συνεταιριστικής Τράπεζας στο Χρηματιστήριο.

Το Διοικητικό Συμβούλιο της Επιτροπής Κεφαλαιαγοράς ενέκρινε το περιεχόμενο του παρόντος Ενημερωτικού Δελτίου μόνο όσον αφορά στην κάλυψη των αναγκών πληροφόρησης του επενδυτικού κοινού, όπως αυτές καθορίζονται από τις διατάξεις του Κανονισμού (ΕΚ) 809/2004 της Επιτροπής της Ευρωπαϊκής Κοινότητας

Ημερομηνία Ενημερωτικού Δελτίου 19 Ιανουαρίου 2012

ΠΕΡΙΕΧΟΜΕΝΑ	ΣΕΛΙΔΕΣ
1. ΠΕΡΙΛΗΠΤΙΚΟ ΣΗΜΕΙΩΜΑ.....	04
1.1 Συνοπτικές πληροφορίες για την Συνεταιριστική Τράπεζα	04
1.1.1. Σκοπός και Δραστηριότητα	04
1.1.2. Διοικητικό Συμβούλιο	05
1.1.3. Μετοχική Σύμβαση	06
1.2. Συνοπτικές Χρηματοοικονομικές Πληροφορίες	06
1.3. Αύξηση του Συνεταιριστικού Κεφαλαίου και διαδικασία διάθεσης μερίδων	09
1.3.1. Γενικά – Όροι αύξησης Συνεταιρικού Κεφαλαίου	09
1.3.2. Διαδικασία διάθεσης νέων μερίδων και εγγραφή μελών στη Τράπεζα	11
1.3.3. Λόγοι προσφοράς Συνεταιριστικών μερίδων και χρήση κεφαλαίων	11
1.4. Χρονοδιάγραμμα προσφοράς	13
1.5. Σημαντικότεροι κίνδυνοι	13
2. ΠΑΡΑΓΟΝΤΕΣ ΚΙΝΔΥΝΟΥ	14
2.1. Σημαντικότεροι Κίνδυνοι	15
3. ΕΓΓΡΑΦΟ ΑΝΑΦΟΡΑΣ	20
3.1. Πληροφορίες για τη Σύσταση και Διάθεση του Ενημερωτικού Δελτίου	20
3.2. Υπεύθυνα πρόσωπα	20
3.3. Φορολογικός Έλεγχος	21
3.4. Τράπεζα της Ελλάδος	22
3.5. Δικαστικές και Διαιτητικές διαδικασίες	22
3.6. Έγγραφα στη διάθεση του κοινού	23
3.7. Νόμιμοι Ελεγκτές	23
3.8. Οικονομικές καταστάσεις Δημοσιευμένες και Αναμορφωμένες	27
3.9. Επιλεγμένες Χρηματοοικονομικές Πληροφορίες	30
3.10. Πληροφορίες για τη Συνεταιριστική Τράπεζα Ηπείρου	33
3.10.1. Ιστορικό και Ανάπτυξη	33
3.10.1.α. Γενικά στοιχεία Συνεταιριστικής Τράπεζας	33
3.10.1.β. Στοιχεία Νόμιμου εκπροσώπου Συνεταιριστικής Τράπεζας	33
3.10.2. Θεσμικό Πλαίσιο- Άδειες Λειτουργίας	33
3.10.3. Σκοπός λειτουργίας- δραστηριότητες	35
3.10.4. Διάλυση, Πτώχευση και εκκαθάριση – Αναβίωση του Συνεταιρισμού	36
3.11. Επισκόπηση της Επιχειρηματικής Δραστηριότητας	38
3.11.1 Κύριες δραστηριότητες	39
3.11.2 Κυριότερες αγορές	41
3.11.3 Σημαντικά γεγονότα στην εξέλιξη των δραστηριοτήτων της Τράπεζας	42
3.11.4 Επενδύσεις	43
3.11.4.1. Επενδύσεις 2008-2009-2010 και Εξαμήνου 2011	43
3.11.4.2. Κυριότερες μελλοντικές επενδύσεις (2012-2013)	44
3.11.4.3. Επενδύσεις για τις οποίες η Τράπεζα έχει αναλάβει ισχυρές δεσμεύσεις	44
3.12. Χρηματοοικονομική Κατάσταση και αποτελέσματα Εκμετάλλευσης – Πληροφορίες για τις Τάσεις.	45
3.12.1 Ισολογισμοί	45
3.12.2 Ανάλυση Σημαντικών πληροφοριών Ισολογισμού	47
3.12.2.1 Ταμείο και Διαθέσιμα στην Κεντρική Τράπεζα – Απαιτήσεις κατά Πιστωτικών Ιδρυμάτων	47
3.12.2.2 Χορηγήσεις	47
3.12.2.3 Συμμετοχές σε Συνδεδεμένες και μη Επιχειρήσεις	49
3.12.2.4 Καταθέσεις	49
3.12.2.5 Πάγιο Ενεργητικό	50
3.12.2.6 Εξέλιξη εργασιών – Αποτελέσματα	50
3.12.2.7 Κατάσταση μεταβολών Ιδίων Κεφαλαίων	52
3.12.2.8 Ανάλυση των Εμποτικών Ιδίων Κεφαλαίων	53
3.12.2.9 Δείκτης Φερεγγυότητας – Κεφαλαιακή επάρκεια	53
3.12.2.10 Κατάσταση Ταμειακών Ροών	54
3.12.3 Ημερομηνία των πλέον πρόσφατων Χρηματοοικονομικών πληροφοριών	56
3.12.4 Ενδιάμεσες και άλλες χρηματοοικονομικές πληροφορίες	56
3.12.5 Μερισματική πολιτική Συνεταιριστικής Τράπεζας	61
3.12.6 Σημαντικές αλλαγές στη χρηματοοικονομική ή Εμπορική θέση	62
3.13. Πληροφορίες για τα Κεφάλαια της Τράπεζας	62
3.13.1 Πηγές προέλευσης - Ταμειακές Ροές	64
3.13.1.1 Ταμειακές Ροές από Λειτουργικές δραστηριότητες	65
3.13.1.2 Ταμειακές Ροές από Επενδυτικές δραστηριότητες	65
3.13.1.3 Ταμειακές Ροές από Χρηματοδοτικές δραστηριότητες	66
3.13.2. Περιορισμός στη χρήση κεφαλαίων	66
3.14 Πληροφορίες για τις τάσεις	66

3.15	Συμμετοχές	67
3.16.	Πάγιο Ενεργητικό – Ακίνητα, Εγκαταστάσεις, Εξοπλισμός	69
3.16.1	Πάγια περιουσιακά στοιχεία	69
3.16.2	Ηλεκτρονικός εξοπλισμός – Δίκτυα	70
3.16.3	Λογισμικό	70
3.17.	Διοικητικά Διαχειριστικά και Εποπτικά Όργανα και Ανώτερα Διοικητικά Στελέχη . Αμοιβή και Οφέλη. Τρόπος Λειτουργίας Διοικητικού Συμβουλίου	71
3.17.1.	Σύνθεση - Θητεία Διοικητικού Συμβουλίου	71
3.17.2.	Συμμετοχές μελών Διοικητικού Συμβουλίου	73
3.17.3.	Διεύθυνση της Τράπεζας	73
3.17.4	Επιτροπή Ελέγχου	74
3.17.5.	Καθήκοντα υπεύθυνου Εσωτερικού Ελέγχου	74
3.17.6.	Δηλώσεις μελών Διοικητικών Εποπτικών οργάνων και Ανώτατων Διευθυντικών Στελεχών	75
3.17.7.	Αμοιβή και Οφέλη	76
3.17.8	Συναλλαγές με συνδεδεμένα μέρη	77
3.17.9.	Λειτουργία του Διοικητικού Συμβουλίου	79
3.17.10.	Συγκρότηση - Κωλύματα – Συμμετοχή στο Δ.Σ. (άρθρα 21-22 του καταστατικού)	80
3.17.11.	Αρμοδιότητες και Ευθύνες Μελών του Διοικητικού Συμβουλίου (άρθρο 24 του καταστατικού)	81
3.17.12.	Συνεδριάσεις Διοικητικού Συμβουλίου (άρθρο 23)	83
3.17.13.	Καθήκοντα Προέδρου – Αντιπροέδρου - Γραμματέα – Ταμία (άρθρα 25-28 καταστατικού)	84
3.17.14.	Οργανόγραμμα	85
3.18.	Προσωπικό της Συνεταιριστικής Τράπεζας Ηπείρου	85
3.18.1.	Πληροφορίες	85
3.19.	Ανυπαρξία «Κυρίων Μετόχων»	86
3.20.	Σημαντικές Συμβάσεις	86
3.21.	ΣΥΜΠΛΗΡΩΜΑΤΙΚΟ ΣΥΝΟΛΟ ΠΡΟΣΘΕΤΩΝ ΠΛΗΡΟΦΟΡΙΩΝ	88
3.21.1	Συνεταιριστικό Κεφάλαιο, Μεριδές και Μεριδιούχοι	88
3.21.2	Περιγραφή της εξέλιξης του Μετοχικού Κεφαλαίου	88
3.21.3.	Περιγραφή Συνεταιριστικών Μεριδών	89
3.21.4.	Σχετική Νομοθεσία-Τήρηση Αρχείου	90
3.21.5.	Περιγραφή Δικαιωμάτων, Περιορισμών Ενσωματωμένων στις Συνεταιριστικές Μεριδές και Διαδικασία Άσκησης των Δικαιωμάτων	90
3.21.6.	Φορολογία Μερισμάτων	94
3.21.7.	Όροι Σύγκληση Ετησίων Γενικών Συνελεύσεων (άρθρα 29-32 καταστατικού)	94
3.21.7.1.	Συγκρότηση – σύγκληση – ημερήσια διάταξη , απαρτία- λήψη αποφάσεων	94
3.21.7.2.	Αρμοδιότητες Γενικής Συνέλευσης (άρθρο 34 Καταστατικού)	96
3.21.8..	Διατάξεις περί αλλαγής στον έλεγχο της Συνεταιριστικής Τράπεζας	97
3.21.9.	Διατάξεις περί ορίου ιδιοκτησίας σχετικά με τη γνωστοποίηση συμμετοχών	97
3.21.10.	Όροι περί μεταβολών στο επίπεδο του κεφαλαίου	98
4.	ΣΗΜΕΙΩΜΑ ΜΕΤΟΧΙΚΟΥ ΤΙΤΛΟΥ	99
4.1.	Δανειακές ανάγκες – Κεφαλαιακή Διάρθρωση – χρηματοοικονομικό χρέος	99
4.2.	Δηλώσεις για τα Κεφάλαια της Τράπεζας	100
4.3	Γενικά – Όροι αύξησης Συνεταιριστικού κεφαλαίου	100
4.4	Διαδικασία διάθεσης νέων μερίδων και εγγραφής μελών στη Τράπεζα	102
4.5	Λόγοι της προσφοράς και χρήση των εσόδων	103
4.6	Πληροφορίες σχετικά με τις κινητές αξίες που προσφέρονται	103
4.7	Γενικά	106
4.8	Μείωση διασποράς	106
4.9	Δαπάνες έκδοσης	107
4.10	Συμπληρωματικές πληροφορίες	107
5.	ΠΑΡΑΡΤΗΜΑ	108

ΚΕΝΗ ΣΕΛΙΔΑ

1. ΠΕΡΙΛΗΠΤΙΚΟ ΣΗΜΕΙΩΜΑ

Το παρόν Ενημερωτικό Δελτίο αφορά την αύξηση συνεταιριστικού κεφαλαίου με καταβολή μετρητών της Συνεταιριστικής Τράπεζας Ηπείρου, έχει συνταχθεί σύμφωνα με την ισχύουσα Ελληνική νομοθεσία και έχει εγκριθεί από το Διοικητικό Συμβούλιο της Επιτροπής Κεφαλαιαγοράς μόνο όσον αφορά την κάλυψη των αναγκών πληροφόρησης του επενδυτικού κοινού, όπως αυτές καθορίζονται από τις διατάξεις του Κανονισμού (ΕΚ) 809/2004 της Επιτροπής της Ευρωπαϊκής Ένωσης και την παράγραφο 20.1 του παραρτήματος Ι του Κανονισμού.

Το παρόν περιληπτικό σημείωμα περιλαμβάνει μια συνοπτική περιγραφή της δραστηριότητας της Συνεταιριστικής Τράπεζας Ηπείρου, συνοπτικές χρηματοοικονομικές πληροφορίες για την τράπεζα και τα συνοπτικά στοιχεία για την παρούσα αύξηση του κεφαλαίου.

Το παρόν περιληπτικό σημείωμα αποτελεί εισαγωγή του Ενημερωτικού Δελτίου όπως προβλέπεται στο άρθρο 5 παρ. 2 της οδηγίας 2003/71/ΕΚ. Κάθε επενδυτής θα πρέπει να βασίσει οποιαδήποτε απόφαση του για κινητές αξίες στην εξέταση του Ενημερωτικού Δελτίου ως συνόλου.

1.1 ΣΥΝΟΠΤΙΚΕΣ ΠΛΗΡΟΦΟΡΙΕΣ ΓΙΑ ΤΗΝ ΣΥΝΕΤΑΙΡΙΣΤΙΚΗ ΤΡΑΠΕΖΑ ΗΠΕΙΡΟΥ

1.1.1. Σκοπός και Δραστηριότητα

Η Συνεταιριστική Τράπεζα αρχικά ιδρύθηκε και λειτούργησε στην πόλη των Ιωαννίνων με την επωνυμία « Αναπτυξιακός Πιστωτικός Συνεταιρισμός Νομού Ιωαννίνων Ο ΣΤΟΧΟΣ - ΣΥΝ.Π.Ε. » υπ' αρ. ΕΣ 33048/12.12.1978 απόφαση του Νομάρχη Ιωαννίνων, σύμφωνα με τις διατάξεις του Ν. 602/1914 περί συνεταιρισμών όπως αυτές ίσχυσαν μετά τις σχετικές τροποποιήσεις και συμπληρώσεις των διατάξεων του νόμου 3200/1965 περί διοικητικής αποκέντρωσης και των νόμων 5289/31 και 6070/34.

Τον Νοέμβριο του 1993, με την υπ' αριθμ. 535/5/02.11.1993 απόφαση της Επιτροπής Νομισματικών και Πιστωτικών Θεμάτων της Τράπεζας της Ελλάδος (ΦΕΚ 198/23.11.1993) μετεξελίχθηκε σε Πιστωτικό ίδρυμα των Νόμων 1667/86 και 2076/92 με τον διακριτικό τίτλο ΣΥΝΕΤΑΙΡΙΣΤΙΚΗ ΤΡΑΠΕΖΑ ΙΩΑΝΝΙΝΩΝ ΣΥΝ.Π.Ε. Ο ΣΤΟΧΟΣ.

Με την υπ' αριθμ. 269/30-09-2008 απόφαση, η Επιτροπή Τραπεζικών και Πιστωτικών Θεμάτων ενέκρινε την τροποποίηση της επωνυμίας της Τράπεζας από Συνεταιριστική Τράπεζα Ιωαννίνων Συν.Π.Ε σε Συνεταιριστική Τράπεζα Ηπείρου Συν. Π. Ε. και επίσης της ενεκρίθηκε το πρώτο κατάστημα εκτός Νομού Ιωαννίνων, απόφαση 259/02.05.08, στη διοικητική περιφέρεια της Τράπεζας (Πρέβεζα)

Το πλαίσιο ίδρυσης λειτουργίας και δραστηριότητας των συνεταιριστικών τραπεζών βασίζεται στις διατάξεις

- του Νόμου 1667/1986 (ΦΕΚ Α' 196/12-86) «Αστικοί Συνεταιρισμοί και άλλες διατάξεις», όπως τροποποιήθηκαν με το Νόμο 2166/93.
- του Νόμου 2076/1992(ΦΕΚ Α' 130/1-08-92) «Ανάληψη και άσκηση δραστηριότητας πιστωτικών ιδρυμάτων και άλλες συναφείς διατάξεις» και ιδιαίτερα στα άρθρα 2,4,5,6 και 24 του Νόμου αυτού.
- της πράξης του Διοικητή της Τράπεζας της Ελλάδος αρ. 2258/2.11.93 όπως τροποποιήθηκε με την απόφαση αρ. 541/07-04-1994 της Επιτροπής Νομισματικών και πιστωτικών θεμάτων, την ΠΔ/ΤΕ 2413/09-07-1997 και τον Νόμο 2396/96 (ΦΕΚ Α' 73/30-4-96) που ουσιαστικά καθορίζουν το πλαίσιο

λειτουργίας και εποπτείας πιστωτικών ιδρυμάτων υπό την μορφή πιστωτικών συνεταιρισμών του Ν 1667/86

- καθώς και του καταστατικού της Τράπεζας.

Ειδικότερα η Συνεταιριστική Τράπεζα, ως αμιγής πιστωτικός συνεταιρισμός μεταβλητού κεφαλαίου, έχει σκοπό να προσφέρει τραπεζικές υπηρεσίες που η κείμενη νομοθεσία προβλέπει για τις συνεταιριστικές τράπεζες, με σκοπό την οικονομική ανάπτυξη των μελών και της περιοχής δράσης της, όπως ενδεικτικά σημειώνονται παρακάτω :

1) Να παρέχει οικονομικές διευκολύνσεις στα μέλη και στους συναλλασσόμενους με αυτήν.

2) Να αναπτύσσει πνεύμα αποταμίευσης και αλληλεγγύης των μελών, για την ανάπτυξη του τόπου και ειδικότερα της Ηπείρου.

3) Να συντελεί καθοριστικά στην εξάλειψη της πρακτικής της τοκογλυφίας και της παράνομης εκμετάλλευσης της οικονομικής ανάγκης.

4) Να ενεργεί με την πιστωτική του πολιτική, σύμφωνα με τους νόμους, τις διατάξεις και τις σχετικές αποφάσεις της Τράπεζας της Ελλάδος, καθώς και τις συνεταιριστικές αρχές, για την βελτίωση και προστασία της βιοτεχνίας, της γεωργίας, της κτηνοτροφίας, του εμπορίου, της βιομηχανίας, και κάθε άλλου κλάδου παραγωγής αγαθών και παροχής υπηρεσιών .

Από το έτος 2011, δραστηριοποιείται σε όλη την Περιφέρεια της Ηπείρου.

Η νομική κατάσταση της Συνεταιριστικής Τράπεζας είναι σύμφωνη με τους νόμους και τους κανονισμούς στους οποίους υπόκειται, όσο αφορά την λειτουργία της.

1.1.2. Διοικητικό Συμβούλιο

Η τράπεζα διοικείται από το Διοικητικό Συμβούλιο που εκλέγεται από τη Γενική Συνέλευση των εταίρων-μεριδιούχων κάθε τέσσερα χρόνια. Το Διοικητικό Συμβούλιο είναι αρμόδιο για κάθε πράξη που αφορά στη Διοίκηση και εκπροσώπηση της Τράπεζας, καθώς και στη διαχείριση της περιουσίας του. Επίσης, αποφασίζει για όλα τα ζητήματα που αφορούν την Τράπεζα μέσα στα πλαίσια του σκοπού του, με εξαίρεση εκείνα που σύμφωνα με το νόμο ή το Καταστατικό, ανήκουν στην αποκλειστική αρμοδιότητα της Γενικής Συνέλευσης.

Μέλη του Διοικητικού Συμβουλίου της Συνεταιριστικής Τράπεζας Ηπείρου είναι οι κάτωθι :

- Κωνσταντίνος Ζωνίδης του Κωνσταντίνου, Έμπορος, Πρόεδρος του Δ.Σ., Γαριβάλδη 16 Ιωάννινα.

- Δημήτριος Μαντζαβίνης, συνταξιούχος έμπορος, Α' Αντιπρόεδρος του Δ.Σ., Πάροδος Καραολή και Δημητρίου 5 Ιωάννινα.

- Αθανάσιος Λέφας, Επιχειρηματίας, Β' Αντιπρόεδρος του Δ.Σ., Σαλαμάγκα 3 Ιωάννινα

- Κωνσταντίνος Μπαράτσας, έμπορος, Γραμματέας του Δ.Σ, Μπαλάνου 9 Ιωάννινα.

- Γεώργιος Γιαννάκης, Δημοσιογράφος, Ταμίας του Δ.Σ., Εμμαν. Ξάνθου 57 Ιωάννινα.

- Βασίλειος Κολιός, Οικονομολόγος, μέλος του Δ.Σ. και Πρόεδρος Επιτροπής Ελέγχου, Μ. Κοτοπούλη 109 Ιωάννινα.

- Νικόλαος Ζώλας, Έμπορος, μέλος του Δ.Σ και της Επιτροπής Ελέγχου, Ζαγορίου 25 Ιωάννινα,

- Γκλίναβος Ελευθέριος, Επιχειρηματίας, Μέλος του Δ.Σ και της Επιτροπής Ελέγχου, Δ. Φιλίππου 7 Ιωάννινα.

- Αθανάσιος Οικονόμου, Επιχειρηματίας Αγρότης, Μέλος του Δ.Σ.,
Νεοχωρόπουλο 70 Ιωάννινα.

Το ως άνω Διοικητικό Συμβούλιο ανέλαβε τα καθήκοντα του στις
09/10/2008 και η θητεία του λήγει στις 08/10/2012.

Γενικός Διευθυντής της Τράπεζας είναι ο κ. Βασίλειος Τσουκανέλης.

1.1.3. Μετοχική σύνθεση

Το συνεταιριστικό κεφάλαιο, ο αριθμός των μερίδων και των
μεριδιούχων της Συνεταιριστικής Τράπεζας Ηπείρου παρατίθεται στον πίνακα
που ακολουθεί.

ΕΞΕΛΙΞΗ ΜΕΡΙΔΙΩΝ ΚΑΙ ΜΕΡΙΔΙΟΥΧΩΝ (1000 ευρώ)

	2008	2009	2010	Α ΕΞΑΜΗΝΟ 2011	31-10- 2011
ΣΥΝΕΤΑΙΡΙΣΤΙΚΟ ΚΕΦΑΛΑΙΟ (χιλ. €)	8.898	11.607	11.735	11.542	11.494
ΜΕΡΙΔΕΣ	176.190	229.851	230.100	226.322	225.363
ΜΕΡΙΔΙΟΥΧΟΙ	6.936	7.855	8.633	8.978	9.125

Πηγή: Επεξεργασία Μετοχολογίου

Με βάση το Ν 3631/2008 και το καταστατικό ο συνεταίρος (φυσικό
πρόσωπο ή νομικό πρόσωπο ιδιωτικού δικαίου) δύναται να κατέχει έως το
2% των συνεταιριστικών μερίδων. Ο Ν.3631/2008 παρέχει εξαίρεση μόνο για
τα Νομικά Πρόσωπα Δημοσίου Δικαίου (ΝΠΔΔ) για τα οποία περιορισμός
κατοχής συνεταιριστικών μερίδων μπορεί να τεθεί από το καταστατικό της
εκάστοτε συνεταιριστικής τράπεζας. Στην περίπτωση της Συνεταιριστικής
Τράπεζας Ηπείρου τα ΝΠΔΔ, μετά από έγκριση του Δ.Σ μπορούν να
αποκτήσουν απεριόριστο αριθμό μερίδων.

Το σύνολο των μερίδων ανήκουν σε επιχειρήσεις και ιδιώτες.

Δεν υπάρχει κανείς συνεταίρος φυσικό ή νομικό πρόσωπο που να
ξεπερνά το όριο του 2%.

1.2. ΣΥΝΟΠΤΙΚΕΣ ΧΡΗΜΑΤΟΟΙΚΟΝΟΜΙΚΕΣ ΠΛΗΡΟΦΟΡΙΕΣ

Οι συνοπτικές χρηματοοικονομικές πληροφορίες που ακολουθούν
προέρχονται από τις αναμορφωμένες οικονομικές καταστάσεις της Τράπεζας
για τις χρήσεις 2008-2010 οι οποίες έχουν συνταχθεί βάση του ΕΚ 809/04
για τις ανάγκες του παρόντος ενημερωτικού δελτίου και παρατίθενται στο
παράρτημα.

Τον έλεγχο των χρήσεων 2008-2010 και των αναμορφωμένων
καταστάσεων διενήργησε ο Ορκωτός Ελεγκτής – Λογιστής Ιωαννης Κ.
Κασιούμης (Α.Μ.ΣΟΕΛ 108511856) της ΡΚΦ ΕΥΡΩΕΛΕΚΤΙΚΗ Α.Ε, ο οποίος
διενήργησε και όλες τις αναμορφώσεις των χρήσεων 2008-2010.

Οι αναμορφωμένες χρηματοοικονομικές καταστάσεις 30-06-2011 και
30-06-2010 δεν έχουν ελεγχθεί από τον Ορκωτό ελεγκτή.

ΣΥΝΟΠΤΙΚΕΣ ΧΡΗΜΑΤΟΟΙΚΟΝΟΜΙΚΕΣ ΠΛΗΡΟΦΟΡΙΕΣ 2008-2010 (1000 ευρώ)

ΣΤΟΙΧΕΙΑ ΙΣΟΛΟΓΙΣΜΟΥ	2008	2009	2010
ΧΡΗΜΑΤΙΚΑ ΔΙΑΘΕΣΙΜΑ	3.848	6.858	7.597
ΧΟΡΗΓΗΣΕΙΣ	77.568	119.064	167.359

ΣΥΝΟΛΟ ΕΝΕΡΓΗΤΙΚΟΥ	98.487	154.019	216.967
ΚΑΤΑΘΕΣΕΙΣ	82.969	134.213	185.516
ΙΔΙΑ ΚΕΦΑΛΑΙΑ	12.379	16.032	16.244
ΣΥΝΟΛΟ ΠΑΘΗΤΙΚΟΥ	98.487	154.019	216.967

Πηγή: Απολογισμοί Χρήσεων 2008, 2009,2010 Συνεταιριστικής Τράπεζας Ηπείρου, αναμορφωμένοι βάσει του ΕΚ 809/04 της Ε.Ε. για τους σκοπούς του ενημερωτικού δελτίου

ΣΥΝΟΠΤΙΚΑ ΣΤΟΙΧΕΙΑ ΑΠΟΤΕΛΕΣΜΑΤΩΝ 2008-2010 (1000 ευρώ)

Στοιχεία Αποτελεσμάτων (ποσά σε χιλ. €)	2008	2009	2010
Τόκοι & Εξομοιούμενα Έσοδα	6.172	8.503	10.999
Καθαρά Έσοδα από Τόκους	3.097	4.209	5.532
Μικτά Αποτελέσματα Εκμεταλλεύσεως	1.950	2.564	3.138
Προβλέψεις Επισφαλών Απαιτήσεων	300	1.524	1.500
Καθαρά Κέρδη Προ φόρων	1.388	847	1.149
Κέρδη μετά από φόρους	1.019	636	896
Στοιχεία Συνεταιριστικού Κεφαλαίου			
Τιμή Διάθεσης Μεριδας	85,00	85,00	85,00
Μέρισμα / Μεριδα	€ 3,53	€ 2,525	€ 2,676
Προσωπικό	38	50	60

Πηγή: Απολογισμοί Χρήσεων 2008, 2009,2010 Συνεταιριστικής Τράπεζας Ηπείρου, αναμορφωμένοι βάσει του ΕΚ 809/04 της Ε.Ε. για τους σκοπούς του ενημερωτικού δελτίου και επεξεργασία μετοχολογίου. Η τιμή της μερίδας ορίζεται με απόφαση του Διοικητικού Συμβουλίου.

Το μέρισμα σύμφωνα με το καταστατικό υπολογίζεται στην ονομαστική αξία της μερίδας και αποδίδεται ολόκληρο για τις μερίδες που αγοράστηκαν μέχρι 31-12 του προηγούμενου έτους και για όσες μετοχές αγοράστηκαν εντός της χρήσης που τρέχει αναλογικά με τις ημέρες αγοράς.

ΣΥΝΟΠΤΙΚΕΣ ΧΡΗΜΑΤΟΟΙΚΟΝΟΜΙΚΕΣ ΠΛΗΡΟΦΟΡΙΕΣ ΕΞΑΜΗΝΟΥ 2010-2011 (1000 ευρώ)

ΣΤΟΙΧΕΙΑ ΙΣΟΛΟΓΙΣΜΟΥ	Α ΕΞΑΜΗΝΟΥ 2011	Α ΕΞΑΜΗΝΟΥ 2010
ΧΡΗΜΑΤΙΚΑ ΔΙΑΘΕΣΙΜΑ	6.787	8.676
ΧΟΡΗΓΗΣΕΙΣ	163.443	132.770
ΣΥΝΟΛΟ ΕΝΕΡΓΗΤΙΚΟΥ	218.322	177.927
ΚΑΤΑΘΕΣΕΙΣ	182.421	147.528
ΙΔΙΑ ΚΕΦΑΛΑΙΑ	16.462	16.329
ΣΥΝΟΛΟ ΠΑΘΗΤΙΚΟΥ	218.322	177.927

Πηγή: Αναμορφωμένες χρηματοοικονομικές καταστάσεις βάσει του ΕΚ 809/04 της Ε.Ε. για τους σκοπούς του ενημερωτικού δελτίου μη ελεγμένες από τον Ορκωτό Ελεγκτή

ΣΥΝΟΠΤΙΚΑ ΣΤΟΙΧΕΙΑ ΑΠΟΤΕΛΕΣΜΑΤΩΝ ΕΞΑΜΗΝΟΥ 2010-2011
(1000 ευρώ)

Στοιχεία Αποτελεσμάτων (ποσά σε χιλ. €)	Α ΕΞΑΜΗΝΟ 2011	Α ΕΞΚΑΜΗΝΟ 2010
Τόκοι & Εξομοιούμενα Έσοδα	6.702	4.883
Καθαρά Έσοδα από Τόκους	2.306	2.501
Μικτά Αποτελέσματα Εκμεταλλεύσεως	1.353	1.514
Προβλέψεις Επισφαλών Απαιτήσεων	635	935
Καθαρά Κέρδη Προ φόρων	510	418
Καθαρά κέρδη μετά από φόρους	408	318
Στοιχεία Συνεταιριστικού Κεφαλαίου		
Τιμή διάθεσης Μερίδας	85,00	85,00
Προσωπικό	61	61

Πηγή: Αναμορφωμένες χρηματοοικονομικές καταστάσεις βάσει του ΕΚ 809/04 της Ε.Ε. για τους σκοπούς του ενημερωτικού δελτίου μη ελεγμένες από τον Ορκωτό Ελεγκτή

ΒΑΣΙΚΟΙ ΔΕΙΚΤΕΣ

	2008	2009	2010	Α΄ Εξαμήνου 2011
Αποδοτικότητα ιδίων κεφαλαίων (καθαρά κέρδη προ φόρων/ίδια κεφάλαια)	11,21%	5,28%	7,07%	3,10%
Συντελεστής καθαρού κέρδους (κέρδη προ φόρων/σύνολο εσόδων)	22,49%	9,96%	10,45%	7,61%
Συμμετοχή ιδίων κεφαλαίων στο παθητικό (ίδια κεφάλαια/σύνολο παθητικού)	12,57%	10,41%	7,49%	7,54%
Τιμή αγοράς μερίδας προς κέρδη (τιμή αγοράς/κέρδη προ φόρων)	6,12%	10,03%	7,40%	16,67%
Χορηγήσεις προς καταθέσεις	93,49%	88,71%	90,21%	8,96%

Πηγή: Αναμορφωμένες χρηματοοικονομικές καταστάσεις 2008-2010 βάσει του ΕΚ 809/04 της Ε.Ε. για τους σκοπούς του ενημερωτικού δελτίου ελεγμένες από τον Ορκωτό Ελεγκτή και Α εξάμηνο 2011 μη ελεγμένες από τον Ορκωτό ελεγκτή.

1.3. ΑΥΞΗΣΗ ΤΟΥ ΣΥΝΕΤΑΙΡΙΣΤΙΚΟΥ ΚΕΦΑΛΑΙΟΥ ΚΑΙ ΔΙΑΔΙΚΑΣΙΑ ΔΙΑΘΕΣΗΣ ΤΩΝ ΝΕΩΝ ΜΕΡΙΔΩΝ.

1.3.1 Γενικά – Όροι αύξησης Συνεταιριστικού Κεφαλαίου

Σύμφωνα με την από 22/06/2011 απόφαση της Τακτικής Γενικής Συνέλευσης της Τράπεζας, και την από 08-08-2011 απόφαση του Διοικητικού της Συμβουλίου, κατά την περίοδο 23/01/2012 έως 31/03/2011 θα πραγματοποιηθεί αύξηση του συνεταιριστικού κεφαλαίου της Τράπεζας, ύψους έως 5.475.000 Ευρώ.

Υπάρχουσες Συνεταιριστικές μερίδες τις 31/08/2011	226.093
Έκδοση νέων Μεριδών έως 31/12/2011 (ανώτατο ποσό)	75.000
Εκτιμώμενο σύνολο Συνεταιριστικών μεριδών μετά την λήξη	301.093
Εκτιμώμενα Έσοδα Έκδοσης (ανώτατο όριο)	Ευρώ 5.475.000
Ονομαστική Αξία Συνεταιριστικής Μεριδας 31-12-2010	51,00
Λογιστική αξία Συνεταιριστικής μερίδας (2)	77,23
Τιμή διάθεσης μερίδας διαρκούσης της αύξησης (3)	73
Τιμή διάθεσης μερίδας μετά την λήξη αύξησης κεφαλαίου (4)	85

Σημείωση :

1. Η τιμή διάθεσης της Συνεταιριστικής μερίδας μέχρι και την παρούσα αύξηση διατίθεται προς 85 ευρώ/μερίδα και καθορίστηκε μετά από εκτίμηση του ορκωτού ελεγκτή και την έγκριση του Διοικητικού Συμβουλίου με οικονομικά στοιχεία 31-12-2009.

2. Η Λογιστική αξία της μερίδας υπολογίστηκε από τα ίδια κεφάλαια της τράπεζας με ημερομηνία 31-12-2010, προς τις Συνεταιριστικές μερίδες.

3. Η Τιμή διάθεσης της Συνεταιριστικής Μεριδας κατά την διάρκεια της αύξησης ορίστηκε στα 73 Ευρώ με απόφαση του Διοικητικού Συμβουλίου της Τράπεζας Ν 137/08-08-2011.

4. Η τιμή διάθεσης της Συνεταιριστικής Μεριδας μετά την λήξη της αύξησης του κεφαλαίου ορίστηκε στα 85 ευρώ με απόφαση του Διοικητικού Συμβουλίου της Τράπεζας Ν 137/08-08-2011.

Το σύνολο των εκτιμώμενων εσόδων της έκδοσης ευρώ 5.475.000 περίπου αναφέρεται στην τρέχουσα αύξηση του συνεταιριστικού κεφαλαίου που θα πραγματοποιηθεί μετά την έγκριση του Ενημερωτικού Δελτίου από την Επιτροπή της Κεφαλαιαγοράς και θα ανακοινωθεί από τον τύπο.

Η Συνεταιριστική Τράπεζα Ηπείρου ως επιχείρηση ανοικτού κεφαλαίου έχει τη δυνατότητα να διαθέτει μερίδες σε νέους και παλαιούς συνεταιίρους.

Επισημαίνεται ότι το ανώτερο όριο Συνεταιριστικών Μεριδίων ανά συνεταιίρο είναι ίσο με το 2% του συνόλου των συνεταιριστικών μεριδών και την 31/08/2011 ίσο με 4.522 μερίδες.

Από το σύνολο των εγγραφών θα υπάρξει διάθεση συνολικά 75.000 νέων μεριδίων.

Αν τελικά η κάλυψη του ποσού της αύξησης δεν είναι πλήρης το συνεταιρικό κεφάλαιο της τράπεζας θα αυξηθεί μέχρι το ποσό της κάλυψης, οπότε και τα έσοδα θα είναι μικρότερα.

Όλες οι εγγραφές των νέων συνεταιίρων που θα συμμετάσχουν στην αύξηση του κεφαλαίου θα γίνουν σύμφωνα με τα προβλεπόμενα στο άρθρο 6 του Καταστατικού. Σε περίπτωση που θα υπάρξει ανάγκη το Δ.Σ θα συνεδριάσει στη λήξη της αύξησης για την αποδοχή αιτήσεων εγγραφής νέων μελών.

Με βάση την απόφαση 138/08-08-2011 του Διοικητικού Συμβουλίου της Τράπεζας η τιμή διάθεσης των νέων μεριδών ορίζεται για όλη τη διάρκεια της αύξησης ως εξής :

• Όσοι είναι Συνεταίροι της Τράπεζας μέχρι την ημερομηνία έγκρισης του Ενημερωτικού Δελτίου από την Επιτροπή Κεφαλαιαγοράς, θα αγοράσουν τις μερίδες προς 73,00 ευρώ τη μία και μέχρι 2% του συνόλου των συνεταιριστικών μερίδων και την 31/08/2011 ίσο με 4.522 μερίδες.

Η σημερινή τιμή διάθεσης των μερίδων είναι 85 ευρώ η μία.

• Διάθεση μερίδων σε νέα μέλη που θα γραφτούν στη Τράπεζα μετά την ημερομηνία έγκρισης του Ενημερωτικού Δελτίου, θα διατίθεται προς 75,00 ευρώ η μία.

Κάθε νέος συνεταίρος που θα συμμετάσχει στην αύξηση του κεφαλαίου θα καταβάλει ταυτόχρονα και το δικαίωμα εγγραφής νεοεισερχομένου μέλους που είναι 10 ευρώ.

• Η Διάθεση των μερίδων τόσο στα παλαιά μέλη όσο και στους νέους συνεταίρους θα γίνεται με σειρά απόλυτης χρονικής προτεραιότητας χωρίς καμίας ιδιαίτερης προτίμησης στους παλαιούς μεριδιούχους.

• Σε περίπτωση αγοράς 300 μερίδων και άνω η τιμή διάθεσης για παλαιά και νέα μέλη θα είναι 73 ευρώ η κάθε μερίδα.

Συνολικά η αύξηση του κεφαλαίου θα είναι 5.475.000 ευρώ ή 75.000 μερίδες και επομένως σε περίπτωση υπερκάλυψης του ποσού ή των μερίδων κατά την περίοδο της αύξησης, η κατανομή των μερίδων θα γίνει με σειρά απόλυτης χρονικής προτεραιότητας στους συνεταίρους και μέχρι του ως άνω ποσού ή μέχρι της αγοράς των 75.000 μερίδων.

Επίσης επισημαίνεται ότι δεν μεταβιβάζονται δικαιώματα παλαιών συνεταίρων σε νέους κατά τη διάρκεια της αύξησης του κεφαλαίου.

Από την επόμενη της λήξης τη αύξησης του συνεταιριστικού κεφαλαίου ή της τυχόν παράτασης αυτής, η τιμή διάθεσης της μερίδας θα γίνεται στη τιμή των 85 ευρώ, απόφαση του Διοικητικού συμβουλίου Ν 137/08-08-2011.

Οι μερίδες που θα αγοραστούν δικαιούνται μέρισμα ανάλογο με το χρόνο αγοράς από την ημερομηνία καταβολής της αξίας μέχρι το τέλος της χρήσης, σύμφωνα με το καταστατικό.

Η διαφορά μεταξύ ονομαστικής αξίας και τιμής διάθεσης που θα προκύψει θα πάει σε πίστωση του αποθεματικού από έκδοση συνεταιριστικών μερίδων υπέρ το άρτιο, απαγορευμένης της διάθεσης του ποσού αυτού για την πληρωμή μερίσματος ή ποσοστών.

Στην περίπτωση που η κάλυψη της αύξησης Συνεταιριστικού Κεφαλαίου δεν είναι πλήρης, το συνεταιριστικό κεφάλαιο θα αυξηθεί μέχρι το ποσό της κάλυψης.

Η πώληση των Συνεταιριστικών Μερίδων που αφορούν στην αύξηση του Συνεταιριστικού Κεφαλαίου θα γίνει αποκλειστικά και μόνο από τα Καταστήματα της Τράπεζας. Η ανάκληση ή αναστολή της προσφοράς μετά την έναρξη της διαπραγμάτευσης είναι δυνατή μόνο για λόγους ανωτέρας βίας.

Το Ενημερωτικό Δελτίο θα διατίθεται δωρεάν από τα καταστήματα της Τράπεζας. Σχετική ανακοίνωση-πρόσκληση θα δημοσιευθεί στον ημερήσιο τύπο πανελλαδικής κυκλοφορίας και στον τοπικό τύπο.

Οι μερίδες που θα αγοραστούν μέσω της αύξησης θα πρέπει να διακρατηθούν για δύο έτη όπως ορίζεται από το καταστατικό της τράπεζας.

Εν συνεχεία και εφόσον ο ενδιαφερόμενος θελήσει να αποχωρήσει από την τράπεζα, υποβάλει αίτηση για διαγραφή, τουλάχιστον τρεις μήνες πριν το τέλος της χρήσης, ήτοι έως 30/09 του εκάστοτε έτους, δύναται να εξέλθει και να ρευστοποιήσει τις μερίδες στην τιμή πώλησης και αυτομάτως ακυρώνονται οι μερίδες που κατέχει. Η τιμή πώλησης της μερίδας καθορίζεται κάθε χρόνο από το Διοικητικό Συμβούλιο μετά την έγκριση των οικονομικών

καταστάσεων από την Γενική Συνέλευση και η οποία διαφέρει από την τιμή αγοράς.

Η μεταβίβαση τους σε άλλο συνetaίρο με ελεύθερη διαπραγμάτευση δεν υπόκειται σε κανένα χρονικό περιορισμό.

1.3.2 Διαδικασία Διάθεσης Νέων Μεριδων & Εγγραφής Μελών στην Τράπεζα

Διαδικασία Εγγραφής

Για τη διάθεση των νέων μεριδων θα ακολουθηθεί η παρακάτω διαδικασία:

Το δικαίωμα εγγραφής θα ασκηθεί στα καταστήματα της Τράπεζας.

Στην αύξηση του Συνεταιριστικού Κεφαλαίου μπορούν να συμμετέχουν οι Συνetaίροι της Τράπεζας, που έχουν εξοφλημένες συνεταιριστικές μερίδες μέχρι την ημερομηνία έγκρισης του ενημερωτικού δελτίου και μέχρι τη συμπλήρωση του ανώτατου ορίου 2% του συνόλου των συνεταιριστικών μεριδων και την 31/08/2011 ίσο με 4.522 μερίδες για φυσικά και νομικά πρόσωπα ιδιωτικού δικαίου και απεριόριστο αριθμό μεριδων για νομικά πρόσωπα δημοσίου δικαίου.

Επίσης στην αύξηση του συνεταιριστικού κεφαλαίου μπορούν να συμμετάσχουν και νέα μέλη που θα εγγραφούν μετά την έγκριση του ενημερωτικού δελτίου και μέχρι τη συμπλήρωση του ανωτέρου ορίου 2% του συνόλου των συνεταιριστικών μεριδων και την 31/08/2011 ίσο με 4.522 μερίδες.

Σημειώνεται ότι η ιδιότητα του μέλους του Συνεταιρισμού αποκτάται, σύμφωνα με το Καταστατικό, με την απόφαση αποδοχής της αίτησης από το Διοικητικό Συμβούλιο. Η εγγραφή των νέων μελών εγκρίνεται από την επόμενη Γενική Συνέλευση, προκειμένου να υπάρχει δικαίωμα συμμετοχής των νέων μελών στις διαδικασίες λήψεως αποφάσεων και δυνατότητα ανάδειξης τους σε όργανα που προβλέπει ο νόμος για το συνεταιρισμό. Η έγκριση λοιπόν της Γενικής Συνέλευσης συνιστά προϋπόθεση μόνο για την άσκηση των τελευταίων αυτών δικαιωμάτων. Επομένως, η δυνατότητα άσκησης των λοιπών δικαιωμάτων των συνetaίρων, όπως αυτά που δίδονται κατά τη διάρκεια της παρούσας αύξησης, υπάρχει και για τα μέλη των οποίων η αίτηση συμμετοχής στο Συνεταιρισμό έχει γίνει αποδεκτή από το Διοικητικό Συμβούλιο, ή έχει κατατεθεί προς έγκριση σε αυτό αλλά η εγγραφή τους δεν έχει ακόμα εγκριθεί από τη Γενική Συνέλευση.

Δικαιώματα παλαιών συνetaίρων σε νέους δεν μεταβιβάζονται.

Η διάθεση των μεριδων γίνεται με καταβολή μετρητών.

1.3.3. Λόγοι προσφοράς Συνεταιριστικών μεριδων και χρήση κεφαλαίων

Τα συνολικά κεφάλαια που θα συγκεντρωθούν από την παρούσα αύξηση του συνεταιριστικού κεφαλαίου εκτιμάται ότι θα ανέλθουν σε 5.475.000 ευρώ περίπου και θα χρησιμοποιηθούν για την κάλυψη αναπτυξιακών αναγκών της Τράπεζας και για την ενίσχυση της κεφαλαιακής επάρκειας και της ρευστότητας της με στόχο τη διευκόλυνση της αναπτυξιακής της πορείας.

Το επενδυτικό σχέδιο της τράπεζας προβλέπει τα ποσά να διατεθούν ως εξής:

- Ποσού 300.000 ευρώ για την κατασκευή τριών μελλοντικών καταστημάτων στα έτη 2012-2013 στα πλαίσια της επέκτασης της τράπεζας στην περιφέρεια Ηπείρου με καταβολή 150.000 ευρώ το 2012

και 150.000 ευρώ το 2013 για την λειτουργία των οποίων απαιτείται προηγουμένως έγκριση της τράπεζας της Ελλάδος.

- Ποσό 200.000 ευρώ για αναβάθμιση μηχανογραφικού συστήματος, και απόκτηση νέων προγραμμάτων (e_banking), κ.λ.π. Το αναλυτικό κόστος περιλαμβάνει την αναβάθμιση του μηχανογραφικού συστήματος ποσού 100.000 ευρώ και 100.000 για την απόκτηση νέων προγραμμάτων.

- Τα υπόλοιπα 4.975.000 ευρώ που απομένουν από το σύνολο των 5.475.000 ευρώ θα διατεθούν για την ενίσχυση της κεφαλαιακής επάρκειας της Τράπεζας.

Με την παρούσα αύξηση του κεφαλαίου θα ενισχυθεί η κεφαλαιακή βάση της Τράπεζας και σε περίπτωση πλήρους κάλυψη του, εκτιμάται από τη Διοίκηση της, θα έχει ως αποτέλεσμα ο συνολικός δείκτης της κεφαλαιακής επάρκειας να διαμορφωθεί στο 8,42% ο οποίος υπολείπεται από το 12% που είναι το όριο που έχει θέση η Τράπεζα της Ελλάδος και ότι μελλοντικά η Τράπεζα θα προβεί και σε νέα αύξηση του κεφαλαίου της για την κάλυψη του παραπάνω δείκτη.

Στόχος της τράπεζας είναι να βελτιωθεί ακόμη παραπέρα ο δείκτης της κεφαλαιακής επάρκειας.

Ο δείκτης αυτός εκφράζεται ως το πηλίκο των ιδίων κεφαλαίων προς το σύνολο των σταθμισμένων στοιχείων του Ενεργητικού με βάση τον κίνδυνο, είναι ένας από τους σημαντικότερους δείκτες σταθερότητας της Τράπεζας. Χαρακτηρίζει τη δυνατότητα της Τράπεζας να αντιμετωπίζει χωρίς προβλήματα υποτιμήσεις ή απώλειες των στοιχείων του ενεργητικού της (επενδύσεις, τοποθετήσεις, χορηγήσεις κ.λ.π.).

Ο δείκτης κεφαλαιακής επάρκειας με 31-12- 2010 και για το Α εξάμηνο του 2011 διαμορφώθηκε στο 7,18% και 4,93% αντίστοιχα που είναι κάτω του ορίου που έχει ορίσει η Τράπεζα της Ελλάδος.

Η Διοίκηση της τράπεζας δηλώνει ότι θα ενημερώνει τη Γενική Συνέλευση της Τράπεζας για την εξέλιξη του συγκεκριμένου επενδυτικού προγράμματος, μέχρι την ολοκλήρωση του.

1.4. Χρονοδιάγραμμα προσφοράς

Το χρονοδιάγραμμα της Προσφοράς είναι το ακόλουθο:

ΓΕΓΟΝΟΣ	ΗΜΕΡΟΜΗΝΙΑ
Έγκριση Ενημερωτικού Δελτίου	19/01/2012
Δημοσίευση Ανακοίνωσης έκδοσης Ενημερωτικού Δελτίου	23/01/2012
Διάθεση Ενημερωτικού Δελτίου	23/01/2012
Ανακοίνωση Έναρξης διάθεσης των μερίδων	24/01/2012
Ανακοίνωση Λήξης Εγγράφων	31/03/2012

Η Τράπεζα επιφυλάσσεται να παρατείνει τη διάρκεια της διαδικασίας αύξησης του μετοχικού κεφαλαίου για ένα μήνα από την αρχική ημερομηνία λήξης. Σημειώνεται ότι το ως άνω χρονοδιάγραμμα εξαρτάται από αρκετούς αστάθμητους παράγοντες και ενδέχεται να μεταβληθεί, λόγω της σχετικής πολιτικής ρευστότητας της περιόδου. Στην περίπτωση αυτή θα υπάρξει σχετική ανακοίνωση στον Τύπο.

1.5. Σημαντικότεροι Κίνδυνοι

Οι σημαντικότεροι κίνδυνοι που συνδέονται με την επιχειρηματική δραστηριότητα της Τράπεζας και τον κλάδο στον οποίο δραστηριοποιείται είναι:

- Κίνδυνος Κανονιστικής Συμμόρφωσης
- Κίνδυνος που συνδέεται με την δημοσιονομική κρίση της Ελλάδος
- Πιστωτικός Κίνδυνος
- Κίνδυνος Ρευστότητας
- Κίνδυνος από μη επαρκή κεφάλαια
- Λειτουργικός Κίνδυνος
- Επιτοκιακός Κίνδυνος
- Κίνδυνος Αγοράς

Για περαιτέρω ανάλυση των παραγόντων κινδύνου, βλ. Ενότητα 2 του παρόντος Ενημερωτικού Δελτίου

2. ΠΑΡΑΓΟΝΤΕΣ ΚΙΝΔΥΝΟΥ

Εκτός από τις πληροφορίες που περιέχονται στον παρόν Ενημερωτικό Δελτίο, οι επενδυτές πρέπει να λάβουν υπόψη τους και τους ακόλουθους κινδύνους, προτού λάβουν οποιαδήποτε απόφαση επένδυσης στις μερίδες της τράπεζας.

Η Τράπεζα ως χρηματοπιστωτικός οργανισμός επηρεάζεται από τις ευρύτερες διεθνείς οικονομικές και πολιτικές εξελίξεις που μπορούν με τη σειρά τους να επηρεάσουν τις χρηματαγορές και κεφαλαιαγορές διεθνώς, στην Ελλάδα και φυσικά και στο Νομό Ιωαννίνων.

Επιπροσθέτως, οι αποδόσεις της τράπεζας εξαρτώνται και από μακροοικονομικούς παράγοντες όπως οι φάσεις του οικονομικού κύκλου, οι οικονομικές εξελίξεις και οι εφαρμοζόμενες οικονομικές πολιτικές και οι θεσμικές αλλαγές που επηρεάζουν τις χρηματαγορές και κεφαλαιαγορές. Τέλος η Συνεταιριστική Τράπεζα Ηπείρου επηρεάζεται και από την πορεία της τοπικής οικονομίας τις περιφερειακές και κλαδικές πολιτικές και τις επιδόσεις των επιχειρήσεων στο νομό οι οποίες συνεισφέρουν στο μεγαλύτερο μέρος των εσόδων της τράπεζας.

Η Συνεταιριστική Τράπεζα Ηπείρου, όπως όλες οι τράπεζες, επηρεάζεται επίσης από τις εξελίξεις στον τραπεζικό κλάδο και την έντονη ανταγωνιστικότητα των συνθηκών που επικρατούν σε αυτόν, όπως επίσης και από τυχόν νομοθετικές ρυθμίσεις που αφορούν τον τραπεζικό κλάδο ή/και τις συνεταιριστικές τράπεζες. Εν γένει, ευρύτερες ή ειδικές συνθήκες που μπορούν να οδηγήσουν σε περιορισμό της οικονομικής δραστηριότητας στο νομό και ή συρρίκνωση των επιτοκιακών περιθωρίων λόγω ανταγωνισμού μπορούν να επηρεάσουν αρνητικά την πορεία της τράπεζας.

Επιπλέον πιθανές πολιτικές εξελίξεις στην Ελλάδα ή διεθνώς μπορούν να διαμορφώσουν αρνητικές οικονομικές συγκυρίες που να επηρεάσουν τις επιδόσεις των επιχειρήσεων και των νοικοκυριών στην Ελλάδα και το νομό.

Η Διοίκηση λαμβάνοντας υπόψη όλους τους παραπάνω παράγοντες χαράσσει και προσαρμόζει την στρατηγική της με στόχο την σύγχρονη και αποτελεσματική διαχείριση κάθε φύσεως κινδύνου.

Οι κίνδυνοι και οι αβεβαιότητες που περιγράφονται παρακάτω μπορεί να μην είναι οι μόνοι που ενδεχομένως να αντιμετωπίσει η Τράπεζα. Πρόσθετοι κίνδυνοι και αβεβαιότητες που επί του παρόντος δεν είναι γνωστοί ή που θεωρούνται επουσιώδεις, μπορεί να επιδράσουν δυσμενώς στις επιχειρηματικές δραστηριότητες της τράπεζας.

Επί πλέον, το Ενημερωτικό δελτίο περιλαμβάνει δηλώσεις σε σχέση με τις δραστηριότητες της τράπεζας στον οποίο δραστηριοποιείται που αφορούν το μέλλον και οι οποίες από τη φύση τους ενέχουν κινδύνους και αβεβαιότητες.

Σημειώνεται τέλος ότι η σειρά παράθεσης των κινδύνων δεν παραπέμπει σε διαφοροποίηση τους όσο αφορά τη βαρύτητα ή την πιθανότητα πραγματοποίησης καθενός από αυτούς.

Στα πλαίσια αυτά έχει συσταθεί ειδική υπηρεσία διαχείρισης κινδύνου που έχει ως σκοπό την έγκαιρη εξέταση των κινδύνων αγοράς, του πιστωτικού και λειτουργικού κινδύνου και την εισήγηση προς το Διοικητικό Συμβούλιο της Τράπεζας συγκεκριμένων ενεργειών για την αντιμετώπιση τους.

2.1. Σημαντικότεροι Κίνδυνοι

Η Συνεταιριστική Τράπεζα Ηπείρου, για την αποτελεσματική παρακολούθηση και αντιμετώπιση των διαφόρων μορφών κινδύνων (του πιστωτικού, της ρευστότητας κ.α.), αλλά και για τη πλήρη συμμόρφωση της με το νέο κανονιστικό πλαίσιο για την Κεφαλαιακή Επάρκεια των Πιστωτικών Ιδρυμάτων (Βασιλεία II) έχει συστήσει από τον Σεπτέμβριο του 2006 Μονάδα Διαχείρισης Κινδύνων (ΜΔΚ). Η σύσταση της αυτόνομης και ανεξάρτητης σε λειτουργία ΜΔΚ έγινε με την 125/26-09-2006 απόφαση του Δ.Σ. και σύμφωνα με τις απαιτήσεις της Τράπεζας της Ελλάδος όπως ορίζονται στις διατάξεις της ΠΔ/ΤΕ 2577/9-3-06.

Κίνδυνος Κανονιστικής Συμμόρφωσης

Η τράπεζα ως πιστωτικό ίδρυμα υπόκειται στις επιδράσεις του θεσμικού πλαισίου όπως καθορίζεται από τους κανονισμούς και τις οδηγίες της Ευρωπαϊκής Ένωσης, τους Νόμους, τις διατάξεις της Ευρωπαϊκής Κεντρικής Τράπεζας και τις αποφάσεις της Τράπεζας της Ελλάδος. Ενδεχομένως η ανάγκη ανταπόκρισης της Τράπεζας στις υποχρεώσεις που διαμορφώνονται από το θεσμικό πλαίσιο, να οδηγήσει σε αύξηση του κόστους της και να έχει επίδραση στην αποδοτικότητα της.

Η εφαρμογή της Νέας Συνθήκης Βασιλείας II, η οποία απεικονίσθηκε στην εφαρμογή της ΠΔ/ΤΕ 2577/2006 και σε συναφείς οδηγίες και ρυθμίσεις.

Η νέα συνθήκη απαιτεί αυστηρότερο κανονιστικό πλαίσιο για την διαχείριση των κινδύνων των τραπεζών και για τους ελεγκτικούς μηχανισμούς τους. Επιφέρει επίσης υψηλότερο κόστος στις Τράπεζες τόσο με την μορφή πρόσθετων προβλέψεων όσο και με ανάγκες σε εξειδικευμένο ανθρώπινο δυναμικό και σε συστήματα παρακολούθησης και ελέγχου. Η Τράπεζα έχει προσαρμοσθεί πλήρως στις απαιτήσεις της νέας συνθήκης.

Τυχόν μελλοντικές αλλαγές του νομοθετικού πλαισίου να δημιουργήσουν προβλήματα προσαρμογής και ανταπόκρισης της τράπεζας στα νέα δεδομένα.

Κίνδυνος που συνδέεται με την δημοσιονομική κρίση της Ελλάδος.

Η αβεβαιότητα που απορρέει από την Ελληνική κρίση έχει και είναι πιθανό να συνεχίσει να έχει σημαντική αρνητική επίδραση στην επιχειρηματική δραστηριότητα, στα λειτουργικά αποτελέσματα και στην οικονομική κατάσταση.

Η ελληνική οικονομία γνωρίζει μια σοβαρή ύφεση και το Ελληνικό Δημόσιο αντιμετωπίζει μια πρωτόγνωρη πίεση στα δημόσια οικονομικά. Οι τάσεις που σχετίζονται με τα οικονομικά του ελληνικού Δημοσίου έχουν επηρεάσει τη ρευστότητα και την κερδοφορία του ελληνικού συστήματος και έχουν οδηγήσει σε :

- Περιορισμένη ρευστότητα στο Ελληνικό τραπεζικό σύστημα
- Αύξημένο ανταγωνισμό για άντληση καταθέσεων και ως εκ τούτο μεγαλύτερο κόστος καταθέσεων πελατών
- Περιορισμένη παροχή πιστώσεων σε πελάτες
- Αύξηση των μη εξυπηρετούμενων δάνειων.

Στις αρχές του 2010 η Ελληνική κυβέρνηση συμφώνησε την ένταξη σε ένα πρόγραμμα σταθερότητας με την υποστήριξη του ΔΝΤ, της Ευρωπαϊκής Κεντρικής Τράπεζας και των χωρών της Ευρωζώνης.

Το πρόγραμμα απαιτεί από την Ελληνική κυβέρνηση να επιβάλει μέτρα λιτότητας ώστε να μειωθεί το χρέος.

Οι πιέσεις που προκαλούνται από την ύφεση και τα μέτρα του Μνημονίου είχαν και ενδέχεται να έχουν αρνητική επίδραση στην επιχειρηματική δραστηριότητα της Τράπεζας και στα λειτουργικά της αποτελέσματα.

Τυχόν ουσιώδη μείωση των κεφαλαίων από καταθέσεις πελατών και ειδικά στον τομέα της λιανικής τραπεζικής ενδέχεται να επηρεάσει τη χρηματοδότηση της τράπεζας.

Τέλος η τράπεζα εκτίθεται σε κινδύνους που πιθανώς να προκύψουν σε αντισυμβαλλόμενα χρηματοπιστωτικά ιδρύματα και στον χρηματοοικονομικό κλάδο εν γένει.

Πιστωτικός Κίνδυνος

Ο πιστωτικός κίνδυνος αποτελεί μία από τις σημαντικότερες μορφές κινδύνου που εκτίθεται η Τράπεζα. Ορίζεται ως ο κίνδυνος αδυναμίας εκπλήρωσης από το αντισυμβαλλόμενο μέρος, των οφειλομένων ποσών στο χρόνο που αυτά προκύπτουν. Ο πιστωτικός κίνδυνος έχει άμεσες επιρροές στη Κεφαλαιακή Επάρκεια της Τράπεζας καθώς και στα αποτελέσματα της.

Η πολιτική διαχείρισης του πιστωτικού κινδύνου που ακολουθεί η Τράπεζα στοχεύει στην εκτίμηση και την διάρθρωση του επιπέδου του πιστωτικού κινδύνου που αναλαμβάνει. Για την ορθή διαχείριση του, η Τράπεζα έχει προμηθευτεί εξειδικευμένο λογισμικό (Risk Value Platform: RV Rating & RV Credit της ανώνυμης εταιρείας με επωνυμία «Συστημική P.M. Ανώνυμη Εταιρεία Δημιουργίας και Εμπορίας Λογισμικών Προγραμμάτων» με διακριτικό τίτλο Systemic Risk Management AE). Το λογισμικό αυτό χρησιμοποιείται για την διαβάθμιση των πιστούχων της, ως προς τον πιστωτικό κίνδυνο, αλλά και για τον υπολογισμό της αντίστοιχης κεφαλαιακής απαίτησης στα πλαίσια της Τυποποιημένης Προσέγγισης (Standardized Approach) της Βασιλείας II. Επιπλέον, σε ημερήσια βάση παρακολουθείται η εξέλιξη των χορηγήσεων και των καθυστερήσεων και ενημερώνεται για την πορεία τους η Διοίκηση σε τακτά χρονικά διαστήματα.

Για την έγκριση νέων αιτημάτων χρηματοδότησης του επιχειρηματικού της χαρτοφυλακίου, η Τράπεζα έχει ενσωματώσει στις διαδικασίες της και λαμβάνει σοβαρά υπόψη τη διαβάθμιση του πιστούχου σε κατηγορίες πιστωτικού κινδύνου. Η διαδικασία αυτή αποσκοπεί στη περαιτέρω βελτίωση της ποιότητας του δανειακού χαρτοφυλακίου, δίνοντας ιδιαίτερη βαρύτητα στην οικονομική κατάσταση, τα ποιοτικά στοιχεία, την πιθανότητα αθέτησης, την φερεγγυότητα των πιστούχων και εν κατακλείδι στην πιστοληπτική τους ικανότητα, ως προσδιοριστικούς παράγοντες των δυνατοτήτων εξυπηρέτησης και αποπληρωμής των δανειακών τους υποχρεώσεων. Έχει ακόμα καθοριστεί η ετήσια επαναξιολόγηση όλων των χορηγηθέντων πιστώσεων για τη λήψη επιπρόσθετων μέτρων, όπου εκτιμάται ότι είναι απαραίτητο.

Για την μείωση του πιστωτικού κινδύνου και την κάλυψη των απαιτήσεων από τα πάσης μορφής χορηγηθέντα δάνεια και πιστώσεις, η Τράπεζα λαμβάνει επαρκείς εξασφαλίσεις (προσημειώσεις επί αστικών και εμπορικών ακινήτων, ενέχυρα επί καταθέσεων ή ρευστοποιήσιμων στοιχείων κ.λ.π.). Η Τράπεζα έχει σχηματίσει λογιστικές προβλέψεις απομείωσης, οι οποίες αναγνωρίζονται φορολογικά ως ζημιές που έχουν πραγματοποιηθεί για κάλυψη της αναμενόμενης ζημίας του δανειακού χαρτοφυλακίου της. Οι σχηματισθείσες προβλέψεις την 31/12/2010 ανήλθαν σε 3.876.173,49 € ποσό που αντιστοιχούσε σε 2,323% του δανειακού της χαρτοφυλακίου.

Κίνδυνος Ρευστότητας

Ο Ελληνικός τραπεζικός κλάδος χαρακτηρίζεται υπερχορηγητικός από υπερκαταθετικός που ήταν επί δεκαετίες. Συνολικά για τα περισσότερα

Πιστωτικά Ιδρύματα ο λόγος υπολοίπου Χορηγήσεων προς Καταθέσεων είναι θετικός, που σημαίνει ότι η αγορά παρουσιάζει στενότητα πηγών κεφαλαίων. Η έλλειψη ρευστότητας απεικονίσθηκε στην άμεση και αξιοσημείωτη αύξηση των επιτοκίων καταθέσεων, που με την σειρά της τροφοδότησε αυξήσεις στο χρηματοδοτικό κόστος των επιχειρήσεων, αλλά και στο κόστος άντλησης κεφαλαίων για τις Τράπεζες.

Ο κίνδυνος ρευστότητας προκύπτει από την αδυναμία της Τράπεζας να χρηματοδοτήσει στοιχεία του ενεργητικού της όσον αφορά στην αντίστοιχη ληκτότητα και επιτόκια αυτών, αλλά και τον κίνδυνο να μην είναι ικανή να ρευστοποιήσει τα περιουσιακά της στοιχεία σε εύλογες τιμές της αγοράς και μέσα σε εύλογο χρονικό διάστημα. Αφορά ουσιαστικά την αδυναμία της Τράπεζας να ανταποκριθεί στις ταμειακές της υποχρεώσεις και έχει άμεση επίδραση στα αποτελέσματα της. Για την διαχείριση της ρευστότητας και του συνδεδεμένου μ' αυτήν κινδύνου, συνεργάζονται οι αρμόδιες υπηρεσιακές μονάδες, τόσο για την υποβολή των απαραίτητων εποπτικών αναφορών όσο και για την εκτίμηση και πρόβλεψη μελλοντικών τιμών της. Συγκεκριμένα, η Τράπεζα παρακολουθεί την εξέλιξη της ρευστότητας μέσω του δείκτη ρευστών διαθεσίμων¹ και του δείκτη ασυμφωνίας ληκτότητας² απαιτήσεων-υποχρεώσεων με αντίστοιχη ενημέρωση της διοίκησης της Τράπεζας.

Οι πηγές κεφαλαίου της Τράπεζας προέρχονται κυρίως από καταθέσεις (ταμειυτηρίου, προθεσμίας, όψεως) και συνεταιριστικό κεφάλαιο, γεγονός που βελτιώνει τη δυνατότητα χρηματοδότησης, μειώνει την εξάρτηση της από μία πηγή χρηματοδότησης και γενικά μειώνει το κόστος χρηματοδότησης. Σημειώνεται ότι για την καλύτερη διαχείριση του κινδύνου ρευστότητας και αποφυγή συγκέντρωσης ρευστότητας σε λίγες ομάδες, η Τράπεζα παρακολουθεί ξεχωριστά όλους τους μεγάλους καταθέτες άνω του 500 εκ. ευρώ, ενώ παράλληλα προσπαθεί να διατηρήσει μια ισορροπία μεταξύ συνέχισης της χρηματοδότησης και ευελιξίας, μέσω της χρησιμοποίησης προϊόντων διαφορετικής ληκτότητας.

Παράγοντες που ενδέχεται να επηρεάσουν αρνητικά την ρευστότητα της Τράπεζας είναι, για παράδειγμα, η απόσυρση καταθέσεων προθεσμίας, ταμειυτηρίου, όψεως και τρεχούμενων λογαριασμών σχετικά μεγάλης κλίμακας (άνω του 20% αυτών) ως αποτέλεσμα εξωγενών παραγόντων, μακροοικονομικών ή άλλων, όπως του κινδύνου φήμης (ο οποίος μπορεί να προκληθεί από αρνητική δημοσιότητα και λοιπούς παράγοντες που αδυνατεί να ελέγξει η Τράπεζα). Η Τράπεζα διαρκώς εκτιμά τον κίνδυνο ρευστότητας αναγνωρίζοντας και παρακολουθώντας αλλαγές που απαιτούνται στη χρηματοδότηση ώστε να επιτύχει τους επιχειρηματικούς στόχους στα πλαίσια της ευρύτερης στρατηγική της.

¹Δείκτης Ρευστών Διαθεσίμων = ρευστά διαθέσιμα (0-30ημέρες) / δανειακά κεφάλαια.

²Δείκτης Ασυμφωνίας Ληκτότητας Απαιτήσεων-Υποχρεώσεων = απαιτήσεις μείον υποχρεώσεις (0-30ημέρες) / δανειακά κεφάλαια.

Κίνδυνος από μη επαρκή κεφάλαια

Η τράπεζα υπόκειται στον κίνδυνο να μην έχει επαρκή κεφάλαια, ώστε να πληροί τις ελάχιστες απαιτήσεις εποπτικής κεφαλαιακής επάρκειας. Επιπρόσθετα τα εφαρμοζόμενα κατώτατα όρια κεφαλαιακής επάρκειας μπορεί στο μέλλον να αυξηθούν ή να αλλάξει ο τρόπος με τον οποίο εφαρμόζονται σήμερα οι κεφαλαιακές απαιτήσεις.

Ο συνολικός δείκτης κεφαλαιακής επάρκειας διαμορφώθηκε την 31-12-2010 στο 7,18% και το Α εξάμηνο του 2011 στο 4,93%, ενώ με την τρέχουσα

αύξηση του κεφαλαίου ο δείκτης θα διαμορφωθεί σε 8,42% και ο οποίος υπολείπεται του δείκτη που έχει ορίσει η τράπεζα της Ελλάδος, 12%.

Η παραπάνω κάλυψη του δείκτη θα γίνει με μελλοντική αύξηση των ιδίων κεφαλαίων της τράπεζας και με τη λείψη νέων μέτρων όπως είναι η δημιουργία επί πλέον αποθεματικών για επισφαλής χορηγήσεις με ταυτόχρονη μείωση των κερδών προς διάθεση.

Ο Δείκτης κεφαλαιακής επάρκειας ενδέχεται να επηρεασθεί από πολλούς παράγοντες, μεταξύ άλλων και από την επιδείνωση των οικονομικών συνθηκών και της απομείωσης του ενεργητικού.

Η ενδεχόμενη επιδείνωση της πιστωτικής ποιότητας του ενεργητικού της Τράπεζας ενδέχεται να δημιουργήσει την ανάγκη για πρόσθετα εποπτικά κεφάλαια.

Η αποτελεσματική διαχείριση του εποπτικού κεφαλαίου της Τράπεζας είναι σημαντική για τη συνέχιση της επιχειρηματικής της δραστηριότητας, την οργανική της ανάπτυξη και την επιτυχή εφαρμογή της στρατηγικής της.

Οποιαδήποτε αποτυχία από την τράπεζα να διατηρήσει τους εποπτικούς δείκτες κεφαλαιακής επάρκειας θα μπορούσε να οδηγήσει σε διοικητικές πράξεις ή άλλες κυρώσεις, οι οποίες θα μπορούσαν να έχουν σημαντική αρνητική επίδραση στα λειτουργικά αποτελέσματα, την οικονομική της κατάσταση και τις προοπτικές της Τράπεζας.

Λειτουργικός Κίνδυνος

Ο Λειτουργικός Κίνδυνος αφορά κινδύνους που προκύπτουν από τη διαδικασία και τη διεκπεραίωση μιας συναλλαγής, την τεχνολογία και τα συστήματα, την ανθρώπινη συμπεριφορά, την πολιτική και τη στρατηγική του οργανισμού, το νομικό και θεσμικό περιβάλλον, λογιστικές και φορολογικές παραμέτρους, καθώς και οποιονδήποτε εξωγενή κίνδυνο. Η προληπτική διαχείριση των λειτουργικών κινδύνων έχει θετική επίδραση στην ποιότητα και στην απρόσκοπτη λειτουργία των δραστηριοτήτων της Τράπεζας και αποσκοπεί στην προστασία τόσο των πελατών του όσο και του ίδιου του οργανισμού. Για τον υπολογισμό των κεφαλαιακών απαιτήσεων έναντι του Λειτουργικού Κινδύνου η Τράπεζα ακολουθεί τις σχετικές οδηγίες της Τράπεζας της Ελλάδος (ΠΔ/ΤΕ 2590/20.8.2007) και χρησιμοποιήσει την μέθοδο του Βασικού Δείκτη (Basic Indicator) για τον υπολογισμό των κεφαλαιακών απαιτήσεων έναντι αυτής της μορφής κινδύνου.

Κίνδυνος Αγοράς

Ο Κίνδυνος Αγοράς αναφέρεται στην πιθανή ζημιά που μπορεί να προέλθει από τις μεταβολές των μεταβλητών της αγοράς (επιτόκια, συναλλαγματικές ισοτιμίες, τιμές μετοχών, τιμές προϊόντων). Διακρίνεται αντίστοιχα σε χρηματιστηριακό, συναλλαγματικό και επιτοκιακό κίνδυνο. Ο κίνδυνος αγοράς για την Τράπεζα βρίσκεται σε χαμηλά επίπεδα, εφόσον η Τράπεζα δεν διαθέτει χαρτοφυλάκιο μετοχών.

Επιτοκιακός Κίνδυνος

Ο επιτοκιακός κίνδυνος αναφέρεται στις μεταβολές των μελλοντικών ταμειακών ροών των χρηματοοικονομικών στοιχείων εξαιτίας των διακυμάνσεων στα επιτόκια. Οι διακυμάνσεις των επιτοκίων επηρεάζουν σε μεγάλο βαθμό και την παρούσα αξία των αναμενόμενων ροών από μία επένδυση ή μία υποχρέωση. Μια απροσδόκητη δηλαδή μεταβολή στα επιτόκια μπορεί να επηρεάσει σοβαρά την κερδοφορία της τράπεζας. Για παράδειγμα, εάν σε μια τράπεζα οι υποχρεώσεις της είναι περισσότερο ευαίσθητες, σε σχέση με τις απαιτήσεις της, στις μεταβολές των επιτοκίων, μια

αύξηση των επιτοκίων θα μειώσει τα κέρδη και μια πτώση των επιτοκίων θα αυξήσει τα κέρδη. Η τράπεζα δεν αντιμετωπίζει, ως προς το δανειακό της χαρτοφυλάκιο, επιτοκιακό κίνδυνο καθώς τα προϊόντα της είναι στη συντριπτική τους πλειοψηφία κυμαινόμενου επιτοκίου. Όσο αφορά το επιτόκιο των καταθετικών προϊόντων, αυτό καθορίζεται σε τέτοια επίπεδα ούτως ώστε να διατηρείται πάντα αξιόλογο spread (διαφορά) μεταξύ των επιτοκίων αυτών και των αντίστοιχων των χορηγητικών προϊόντων.

3. ΕΓΓΡΑΦΟ ΑΝΑΦΟΡΑΣ

3.1. Πληροφορίες για τη σύνταξη και διάθεση του ενημερωτικού δελτίου

Το παρόν ενημερωτικό δελτίο παρέχει όλες τις πληροφορίες και τα οικονομικά στοιχεία που είναι απαραίτητα στους επενδυτές και στους συμβούλους επενδύσεων για τη σωστή εκτίμηση της περιουσίας, της χρηματοοικονομικής κατάστασης, των αποτελεσμάτων και των προοπτικών της Συνεταιριστικής Τράπεζας Ηπείρου (εφεξής « η Τράπεζα »).

Περιγράφεται επίσης η διαδικασία που θα ακολουθηθεί για τη διάθεση των νέων μεριδίων που θα προκύψουν από την αύξηση του συνεταιριστικού κεφαλαίου της Τράπεζας.

Το παρόν Ενημερωτικό Δελτίο αποτελείται από: α) το περιληπτικό σημείωμα, β) τους επενδυτικούς κινδύνους, γ) το έγγραφο αναφοράς και δ) το σημείωμα μετοχικού τίτλου.

Οι επενδυτές που ενδιαφέρονται για περισσότερες πληροφορίες μπορούν να απευθύνονται, τις εργάσιμες ημέρες και ώρες, στα κατά τόπους καταστήματα και θυρίδες της Τράπεζας.

Η σύνταξη και η διάθεση του παρόντος Ενημερωτικού Δελτίου έγινε σύμφωνα με τις διατάξεις της ισχύουσας νομοθεσίας.

Το Διοικητικό Συμβούλιο της Επιτροπής Κεφαλαιαγοράς ενέκρινε ότι το περιεχόμενο του Δελτίου καλύπτει τις ανάγκες πληροφόρησης των ενδιαφερομένων για την απόκτηση συνεταιριστικών μεριδίων, όπως αυτές καθορίζονται από τις διατάξεις του 809/04 της Επιτροπής των Ευρωπαϊκών Κοινοτήτων και τον Ν. 3401/2005.

Όλα τα έγγραφα που αφορούν την Τράπεζα και αναφέρονται στο παρόν Ενημερωτικό Δελτίο βρίσκονται στην έδρα της Τράπεζας, Πατριάρχου Ιωακείμ 6 Ιωάννινα.

Το παρόν Δελτίο θα διατίθεται δωρεάν από τα οκτώ καταστήματα της Τράπεζας που βρίσκονται:

- 1. Κεντρικό κατάστημα, Αβέρωφ 12 Ιωάννινα,**
- 2. Κατάστημα Πυρσινέλλα, Πυρσινέλλα 1 στα Ιωάννινα,**
- 3. Κατάστημα Ανατολής, Γ Σεπτεμβρίου 19 Ανατολή Ιωάννινα,**
- 4. Κατάστημα Πρεβέζης, Λεωφόρος Ειρήνης 23 Πρέβεζα,**
- 5. Κατάστημα Ηγουμενίτσας, Εθνικής Αντιστάσεως 52 Ηγουμενίτσα**
- 6. Κατάστημα Δουρούτης, Λ. Πανεπιστημίου Δουρούτη Ιωάννινα.**
- 7. Κατάστημα Άρτας, Φιλελλήνων 12 Άρτα, πρόκειται να λειτουργήσει εντός του μηνός Σεπτεμβρίου 2011**
- 8. Θυρίδα Γράμμου, Λεωφ. Γράμμου 49β Ιωάννινα**

Επίσης θα είναι διαθέσιμο σε ηλεκτρονική μορφή στην επίσημη ιστοσελίδα της Τράπεζας: www.epirusbank.com και στην ιστοσελίδα της Επιτροπής Κεφαλαιαγοράς www.hcmc.gr

Ο συμμετέχων στην αύξηση Συνεταίρος θα υπογράφει, κατά την υποβολή της αίτησης, ότι έλαβε γνώση των περιεχομένων του.

3.2 Υπεύθυνα πρόσωπα

Τα φυσικά πρόσωπα που είναι υπεύθυνα για την σύνταξη του παρόντος Ενημερωτικού Δελτίου και την ακρίβεια των στοιχείων που περιέχονται σε αυτό είναι οι :

- Ζωνίδης Κωνσταντίνος του Πέτρου, Πρόεδρος Δ.Σ (Πατρ. Ιωακείμ 6 – 452 21 Ιωάννινα τηλ. 26510 59003)
- Βασίλειος Τσουκανέλης του Παναγιώτη, Γενικός Διευθυντής (Πατρ. Ιωακείμ 6 452 21 Ιωάννινα τηλ. 26510 59002)
- Τρομπούκης Χρήστος του Ευθυμίου , Οικονομικός Διευθυντής (Πατρ. Ιωακείμ 6 452 21 Ιωάννινα τηλ. 26510 59020)

- Καπελλίδης Εμμανουήλ του Στεφάνου , Νομικός Σύμβουλος
(Πατρ. Ιωακείμ – 452 21 Ιωάννινα τηλ. 26510 30520)

Η τράπεζα, τα μέλη του Διοικητικού Συμβουλίου της και τα φυσικά πρόσωπα που είναι υπεύθυνα για την σύνταξη του Ενημερωτικού Δελτίου, βεβαιώνουν ότι το περιεχόμενο του περιέχει κάθε πληροφορία της οποίας η σύνταξη είναι σύμφωνη με τις διατάξεις του Κανονισμού (ΕΚ) 809\2004 της Επιτροπής των Ευρωπαϊκών Κοινοτήτων. Οι οικονομικές καταστάσεις των χρήσεων που έληξαν 31/12/2008, 31/12/2009, και 31/12/2010 συντάχθηκαν με βάση τις λογιστικές αρχές που προβλέπονται από τις διατάξεις του Κ.Ν. 2190/1920, τα Ελληνικά Λογιστικά Πρότυπα, το Κλαδικό Λογιστικό Σχέδιο των Τραπεζών και τις διατάξεις περί Πιστωτικών Ιδρυμάτων. Για τους σκοπούς του Ε.Δ αναμορφώθηκαν σύμφωνα με τις διατάξεις του Παραρτήματος Ι της Ενότητας 20.1 του κανονισμού Ε.Κ 809/2004, ελέγχθηκαν από τον Ορκωτό Ελεγκτή κο Κασιούμη Ιωάννη της ΡΚΦ ΕΥΡΩΕΛΛΗΝΙΚΗ Α.Ε και εγκρίθηκαν με απόφαση του Διοικητικού Συμβουλίου, υπ' αριθμ. Ν 137/08-08-2011. Οι οικονομικές καταστάσεις Α' εξαμήνου 2011, εγκρίθηκαν με απόφαση του Διοικητικού Συμβουλίου, στις 21/09/2011 και δεν ελέγχθηκαν από Ορκωτό Ελεγκτή.

Η τράπεζα, τα φυσικά πρόσωπα που επιμελήθηκαν τη σύνταξη του Ενημερωτικού Δελτίου και τα μέλη του Δ.Σ της Τράπεζας δηλώνουν ότι έχουν λάβει γνώση και συμφωνούν με το περιεχόμενο του παρόντος ενημερωτικού δελτίου και βεβαιώνουν υπεύθυνα ότι αφού έλαβαν κάθε εύλογο μέτρο για το σκοπό αυτό, οι πληροφορίες που περιέχονται στο ενημερωτικό δελτίο είναι , εξ' όσον γνωρίζουν αληθείς και δεν υπάρχουν παραλήψεις που θα μπορούσαν να καταστήσουν παραπλανητικό το περιεχόμενο του.

Σε βάρος της Συνεταιριστικής Τράπεζας κατά δήλωση της Διοίκησης δεν εκκρεμούν δικαστικές διαφορές ή διαιτησίες, οι οποίες θα μπορούσαν να έχουν σημαντικές επιπτώσεις στην οικονομική κατάσταση και την κερδοφορία της.

Το ενημερωτικό δελτίο δεν υπογράφεται από Ανάδοχο ούτε απαιτείται η μεσολάβηση Αναδόχου σύμφωνα με τα οριζόμενα στην παραγρ. 2 του άρθρου 16 του ν.2744/1999.

Δεν έχει διενεργηθεί νομικός, οικονομικός και λογιστικός έλεγχος από ανεξάρτητους ελεγκτές πλην αυτών που αναφέρονται στην ενότητα 3.3 «Νόμιμοι Ελεγκτές».

Δεν προβλέπεται η εισαγωγή της Συνεταιριστικής Τράπεζας στο Χρηματιστήριο Αθηνών.

3.3. Φορολογικός Έλεγχος

Η Συνεταιριστική Τράπεζα Ηπείρου έχει ελεγχθεί φορολογικά μέχρι και την χρήση 2006. Από τον τακτικό έλεγχο προέκυψαν φόρος εισοδήματος και προσαυξήσεις ύψους 22.713,98 ευρώ. Οι διαφορές αφορούσαν μόνο σε απόρριψη από τους ελεγκτές διαφόρων δαπανών. Δεν υπήρξε καμία παράβαση που να αφορά τον τρόπο τήρησης των Βιβλίων και στοιχείων, τον τρόπο υπολογισμού του φόρου εισοδήματος και την παρακράτηση και απόδοση των υπολοίπων φόρων και εισφορών.

Η Τράπεζα έχει καταχωρήσει προβλέψεις για ενδεχόμενες φορολογικές υποχρεώσεις λόγω των ανέλεγκτων χρήσεων στις αναμορφωμένες οικονομικές καταστάσεις συνολικού ποσού με 31-12-2011 65.000 ευρώ .

Η Διοίκηση της Τράπεζας εκτιμά ότι σε περίπτωση φορολογικού ελέγχου δεν θα υπάρξουν αξιοσημείωτες επιπλέον φορολογικές υποχρεώσεις, στο βαθμό που μέχρι σήμερα τηρεί κανονικά τα προβλεπόμενα βιβλία και στοιχεία του Κ.Β.Σ., αποτυπώνοντας σ' αυτά όλη την φορολογητέα

ύλη της και αποδίδοντας κανονικά, στις προβλεπόμενες προθεσμίες, τους φόρους και τις κρατήσεις που της αναλογούσαν σύμφωνα με τους φορολογικούς νόμους και τις διατάξεις. Σύμφωνα με τη Διοίκηση της Τράπεζας δεν αναμένεται επίδραση στην Καθαρή Θέση, στην κατάσταση Αποτελεσμάτων και στις Ταμειακές Ροές της Τράπεζας.

Στο Παράρτημα παρατίθεται έκθεση του Ορκωτού Ελεγκτή κ. Κασιούμη Ιωάννη.

3.4. Τράπεζα της Ελλάδος

Τον Μάιο του 2010 η Τράπεζα της Ελλάδος διενήργησε έλεγχο με βάση τις σχετικές, περί άσκησης ελέγχου και εποπτείας, διατάξεις των Ν. 3601/2007.

Αντικείμενο του ελέγχου ήταν η αξιολόγηση της επάρκειας και αποτελεσματικότητας των συστημάτων διαχείρισης του πιστωτικού κινδύνου και των σχετικών συστημάτων εσωτερικού ελέγχου και ειδικότερα :

- Την αξιολόγηση της επάρκειας και αποτελεσματικότητας των συστημάτων εσωτερικού ελέγχου, με έμφαση τη διαχείριση των πιστοδοτήσεων.
- Τον Πιστωτικό κίνδυνο και την ποιότητα του χαρτοφυλακίου δανείων της επιχειρηματικής και λιανικής τραπεζικής.
- Την τήρηση του ισχύοντος θεσμικού πλαισίου και την πληρότητα των διαδικασιών αναφορικά με την λιανική τραπεζική και τη στεγαστική πίστη.
- Την ακρίβεια των υποβαλλόμενων στοιχείων που προβλέπονται στην ΠΔ/ΤΕ 260/2008
- Το επίπεδο εφαρμογής διατάξεων του θεσμικού πλαισίου λειτουργίας των πιστωτικών ιδρυμάτων, όπως ΕΤΠΘ 234/23/11.12.2006, εισφορές Ν. 128/75 και εισφορές Τ.Ε.Κ.Ε

Από τον παραπάνω έλεγχο, που διενήργησε η Τράπεζα της Ελλάδος δεν υπήρξε απόκλιση και το πόρισμα καταλήγει ως εξής : «Η συνολική εικόνα, έχει σαφώς βελτιωθεί. Διαπιστώθηκε ενίσχυση του κλίματος εμπιστοσύνης, όπως αποδεικνύεται τόσο από τη βελτίωση που παρουσιάζουν τα οικονομικά μεγέθη της τράπεζας όσο και από την επιτυχή αύξηση του συνεταιριστικού κεφαλαίου κατά το έτος 2009. Η αξιολόγηση για το επίπεδο οργάνωσης της Τράπεζας, το σύστημα διαχείρισης του πιστωτικού κινδύνου και το σύστημα εσωτερικού ελέγχου (ΣΕΕ) είναι αποδεκτή».

Η Διοίκηση της τράπεζας δηλώνει ότι οι πληροφορίες έχουν αναπαραχθεί πιστά και ότι δεν υπάρχουν παραλήψεις που θα καθιστούσαν τις πληροφορίες ανακριβείς ή παραπλανητικές.

3.5 Δικαστικές και Διαιτητικές διαδικασίες

Η Διοίκηση της Τράπεζας δηλώνει ότι δεν γνωρίζει την ύπαρξη οποιασδήποτε διοικητικής, δικαστικής ή διαιτητικής διαδικασίας που εκκρεμεί ή ενδέχεται να κινηθεί εναντίον της Τράπεζας η οποία θα μπορούσε να έχει ή είχε για περίοδο δώδεκα μηνών τουλάχιστον που προηγούνται του παρόντος, σημαντικές επιπτώσεις στη χρηματοοικονομική της κατάσταση ή στην κερδοφορία και τις ταμιακές της ροές. Η Τράπεζα κατά το διάστημα αυτό διεκδικεί μέσω των νομικών διαδικασιών τη δικαστική είσπραξη καθυστερημένων οφειλών στα πλαίσια της τραπεζικής πρακτικής.

Επίσης η Διοίκηση της Τράπεζας δηλώνει ότι δεν έχουν σχηματιστεί προβλέψεις για δικαστικές ή διαιτητικές εκκρεμότητες.

3.6 Έγγραφα στη Διάθεση του κοινού

Κατά τη διάρκεια ισχύος του παρόντος Ενημερωτικού Δελτίου ήτοι 12 μήνες από τη δημοσίευσή του, τα ακόλουθα έγγραφα θα βρίσκονται στη διάθεση του επενδυτικού κοινού:

- Το Ενημερωτικό Δελτίο
- Το Καταστατικό της Τράπεζας
- Το πρακτικό της υπ' αριθμόν 137/08-08-2011 Συνεδρίασης του Διοικητικού Συμβουλίου που ενέκρινε την αύξηση του συνεταιριστικού κεφαλαίου, η οποία εγκρίθηκε από την τακτική Γ.Σ. της 22-06-2011
- Δημοσιευμένες οικονομικές καταστάσεις ελεγμένες από ορκωτούς ελεγκτές ετών 2008-2010.
 - Αναμορφωμένες Οικονομικές Καταστάσεις Χρήσης 2008 Βάσει του ΕΚ 809/04, όπως έχουν συνταχθεί για τις ανάγκες του ενημερωτικού δελτίου, και εγκρίθηκαν από το Δ.Σ στις 08-08-2011.
 - Αναμορφωμένες Οικονομικές Καταστάσεις Χρήσης 2009 Βάσει του ΕΚ 809/04, όπως έχουν συνταχθεί για τις ανάγκες του ενημερωτικού δελτίου και εγκρίθηκαν από το Δ.Σ στις 08-08-2011.
 - Αναμορφωμένες Οικονομικές Καταστάσεις Χρήσης 2010 Βάσει του ΕΚ 809/04, όπως έχουν συνταχθεί για τις ανάγκες του ενημερωτικού δελτίου και εγκρίθηκαν από το Δ.Σ στις 08-08-2011.
 - Ενδιάμεσες αναμορφωμένες Οικονομικές καταστάσεις 30-06-2011 βάσει του ΕΚ 809/04, όπως έχουν συνταχθεί για τις ανάγκες του ενημερωτικού δελτίου και εγκρίθηκαν από το Δ.Σ στις 21-09-2011.

Τα παραπάνω έγγραφα βρίσκονται στη διάθεση του επενδυτικού κοινού στα οκτώ καταστήματα της Συνεταιριστικής Τράπεζας Ηπείρου και σε ηλεκτρονική μορφή στην ιστοσελίδα της Τράπεζας www.epirusbank.com

3.7. Νόμιμοι Ελεγκτές

Τακτικοί Ορκωτοί Ελεγκτές – Λογιστές

Οι Συνεταιριστική Τράπεζα ελέγχεται από Ορκωτούς Ελεγκτές Λογιστές.

Οι δημοσιευμένοι Ισολογισμοί, τα αποτελέσματα χρήσεως και τα προσαρτήματα των ισολογισμών των τριών τελευταίων χρήσεων 2008, 2009, και 2010, έχουν ελεγχθεί από τον Ορκωτό Ελεγκτή Λογιστή Κασιούμη Ιωάννη Α.Μ. Σ.Ο.Ε. 108511856 , ΡΚΦ ΕΥΡΩΕΛΕΓΚΤΙΚΗ Α.Ε και βρίσκονται στη διάθεση του επενδυτικού κοινού.

Για τους σκοπούς του παρόντος Ενημερωτικού Δελτίου έχουν συνταχθεί οι οικονομικές καταστάσεις των αναμορφωμένων Ισολογισμών, Αποτελεσμάτων Χρήσεων, Ταμιακών Ροών, κατάσταση μεταβολών ιδίων κεφαλαίων, τους πίνακες αναμόρφωσης των κερδών και καθαρής λογιστικής θέσης και το αναμορφωμένο προσάρτημα των τριών τελευταίων Χρήσεων 2008, 2009, 2010 όπως προβλέπεται στις διατάξεις του Παραρτήματος Ι της ενότητας 20.1 του Κανονισμού 809/2004 της Ευρωπαϊκής Επιτροπής και έχουν ελεγχθεί από τον Ορκωτό Ελεγκτή κ. Κασιούμη Ιωάννη με Α.Μ. Σ.Ο.Ε 108511856.

Δεν έχει υπάρξει παραίτηση ή ανάκληση των Ορκωτών Ελεγκτών.

Πιστοποιητικά επί των ελεγμένων οικονομικών καταστάσεων που έχουν συνταχθεί από την Τράπεζα για τους σκοπούς του Ενημερωτικού Δελτίου όπως προβλέπεται στις διατάξεις του Παραρτήματος Ι της ενότητας 20.1 του Κανονισμού 809/2004 της Ευρωπαϊκής Επιτροπής για τις χρήσεις 2008,2009, και 2010 .

Έκθεση επί των Οικονομικών Καταστάσεων: Ελέγξαμε τις ανωτέρω Οικονομικές Καταστάσεις Συνεταιριστικής Τράπεζας Ηπείρου ΣΥΝ. ΠΕ., που αποτελούνται από τον ισολογισμό της 31ης Δεκεμβρίου 2008, την κατάσταση αποτελεσμάτων χρήσεως, την κατάσταση Ταμειακών ροών, την κατάσταση μεταβολής Ιδίων κεφαλαίων, τους πίνακες αναμορφωμένων κερδών και καθαρής λογιστικής θέσης και το αναμορφωμένο προσάρτημα, που έληξε την ημερομηνία αυτή.

Ευθύνη της Διοίκησης για τις Οικονομικές Καταστάσεις: Η διοίκηση είναι υπεύθυνη για την κατάρτιση και εύλογη παρουσίαση αυτών των οικονομικών καταστάσεων σύμφωνα με τα Λογιστικά Πρότυπα που προδιαγράφονται από την Ελληνική Νομοθεσία, όπως και για εκείνες τις εσωτερικές δικλείδες που η διοίκηση καθορίζει ως απαραίτητες ώστε να καθίσταται δυνατή η κατάρτιση οικονομικών καταστάσεων απαλλαγμένων από ουσιώδη ανακρίβεια που οφείλεται είτε σε απάτη είτε σε λάθος.

Ευθύνη του Ελεγκτή: Η δική μας ευθύνη είναι να εκφράσουμε γνώμη επί αυτών των οικονομικών καταστάσεων με βάση τον έλεγχό μας. Διενεργήσαμε τον έλεγχό μας σύμφωνα με τα Διεθνή Πρότυπα Ελέγχου. Τα πρότυπα αυτά απαιτούν να συμμορφωνόμαστε με κανόνες δεοντολογίας, καθώς και να σχεδιάζουμε και διενεργούμε τον έλεγχο με σκοπό την απόκτηση εύλογης διασφάλισης για το εάν οι οικονομικές καταστάσεις είναι απαλλαγμένες από ουσιώδη ανακρίβεια. Ο έλεγχος περιλαμβάνει τη διενέργεια διαδικασιών για την απόκτηση ελεγκτικών τεκμηρίων, σχετικά με τα ποσά και τις γνωστοποιήσεις στις οικονομικές καταστάσεις. Οι επιλεγόμενες διαδικασίες βασίζονται στην κρίση του ελεγκτή περιλαμβανομένης της εκτίμησης των κινδύνων ουσιώδους ανακρίβειας των οικονομικών καταστάσεων, που οφείλεται είτε σε απάτη είτε σε λάθος. Κατά τη διενέργεια αυτών των εκτιμήσεων κινδύνου, ο ελεγκτής εξετάζει τις εσωτερικές δικλείδες που σχετίζονται με την κατάρτιση και εύλογη παρουσίαση των οικονομικών καταστάσεων της Τράπεζας, με σκοπό το σχεδιασμό ελεγκτικών διαδικασιών κατάλληλων για τις περιστάσεις και όχι με σκοπό την έκφραση γνώμης επί της αποτελεσματικότητας των εσωτερικών δικλείδων της Τράπεζας. Ο έλεγχος περιλαμβάνει επίσης την αξιολόγηση της καταλληλότητας των λογιστικών αρχών και μεθόδων που χρησιμοποιήθηκαν και του εύλογου των εκτιμήσεων που έγιναν από τη διοίκηση, καθώς και αξιολόγηση της συνολικής παρουσίασης των οικονομικών καταστάσεων. Πιστεύουμε ότι τα ελεγκτικά τεκμήρια που έχουμε συγκεντρώσει είναι επαρκή και κατάλληλα για τη θεμελίωση της ελεγκτικής μας γνώμης.

Γνώμη: Κατά τη γνώμη μας, οι συνημμένες οικονομικές καταστάσεις παρουσιάζουν εύλογα, από κάθε ουσιώδη άποψη, την οικονομική θέση της Τράπεζας κατά την 31 Δεκεμβρίου 2008 και τη χρηματοοικονομική της επίδοση για τη χρήση που έληξε την ημερομηνία αυτή σύμφωνα με τα Λογιστικά Πρότυπα που προδιαγράφονται από την Ελληνική Νομοθεσία.

Ιωάννινα, 2 Ιουλίου 2011

Ο Ορκωτός Ελεγκτής Λογιστής

Ιωάννης Κασσιούμης

A.M. Σ.Ο.Ε.Λ. 108511856

P. K. F. ΕΥΡΩΕΛΕΓΚΤΙΚΗ Α. Ε. ΟΡΚΩΤΟΙ ΕΛΕΓΚΤΕΣ

Έκθεση επί των Οικονομικών Καταστάσεων: Ελέγξαμε τις ανωτέρω Οικονομικές Καταστάσεις Συνεταιριστικής Τράπεζας Ηπείρου ΣΥΝ. ΠΕ., που αποτελούνται από τον ισολογισμό της 31ης Δεκεμβρίου 2009, την κατάσταση αποτελεσμάτων χρήσεως, την κατάσταση Ταμειακών ροών, την κατάσταση μεταβολής Ιδίων κεφαλαίων, τους πίνακες αναμορφωμένων κερδών και καθαρής λογιστικής θέσης και το αναμορφωμένο προσάρτημα, που έληξε την ημερομηνία αυτή.

Ευθύνη της Διοίκησης για τις Οικονομικές Καταστάσεις: Η διοίκηση είναι υπεύθυνη για την κατάρτιση και εύλογη παρουσίαση αυτών των οικονομικών καταστάσεων σύμφωνα με τα Λογιστικά Πρότυπα που προδιαγράφονται από την Ελληνική Νομοθεσία, όπως και για εκείνες τις εσωτερικές δικλείδες που η διοίκηση καθορίζει ως απαραίτητες ώστε να καθίσταται δυνατή η κατάρτιση οικονομικών καταστάσεων απαλλαγμένων από ουσιώδη ανακρίβεια που οφείλεται είτε σε απάτη είτε σε λάθος.

Ευθύνη του Ελεγκτή: Η δική μας ευθύνη είναι να εκφράσουμε γνώμη επί αυτών των οικονομικών καταστάσεων με βάση τον έλεγχό μας. Διενεργήσαμε τον έλεγχό μας σύμφωνα με τα Διεθνή Πρότυπα Ελέγχου. Τα πρότυπα αυτά απαιτούν να συμμορφωνόμαστε με κανόνες δεοντολογίας, καθώς και να σχεδιάζουμε και διενεργούμε τον έλεγχο με σκοπό την απόκτηση εύλογης διασφάλισης για το εάν οι οικονομικές καταστάσεις είναι απαλλαγμένες από ουσιώδη ανακρίβεια. Ο έλεγχος περιλαμβάνει τη διενέργεια διαδικασιών για την απόκτηση ελεγκτικών τεκμηρίων, σχετικά με τα ποσά και τις γνωστοποιήσεις στις οικονομικές καταστάσεις. Οι επιλεγόμενες διαδικασίες βασίζονται στην κρίση του ελεγκτή περιλαμβανομένης της εκτίμησης των κινδύνων ουσιώδους ανακρίβειας των οικονομικών καταστάσεων, που οφείλεται είτε σε απάτη είτε σε λάθος. Κατά τη διενέργεια αυτών των εκτιμήσεων κινδύνου, ο ελεγκτής εξετάζει τις εσωτερικές δικλείδες που σχετίζονται με την κατάρτιση και εύλογη παρουσίαση των οικονομικών καταστάσεων της Τράπεζας, με σκοπό το σχεδιασμό ελεγκτικών διαδικασιών κατάλληλων για τις περιστάσεις και όχι με σκοπό την έκφραση γνώμης επί της αποτελεσματικότητας των εσωτερικών δικλείδων της Τράπεζας. Ο έλεγχος περιλαμβάνει επίσης την αξιολόγηση της καταλληλότητας των λογιστικών αρχών και μεθόδων που χρησιμοποιήθηκαν και του εύλογου των εκτιμήσεων που έγιναν από τη διοίκηση, καθώς και αξιολόγηση της συνολικής παρουσίασης των οικονομικών καταστάσεων. Πιστεύουμε ότι τα ελεγκτικά τεκμήρια που έχουμε συγκεντρώσει είναι επαρκή και κατάλληλα για τη θεμελίωση της ελεγκτικής μας γνώμης.

Γνώμη: Κατά τη γνώμη μας, οι συνημμένες οικονομικές καταστάσεις παρουσιάζουν εύλογα, από κάθε ουσιώδη άποψη, την οικονομική θέση της Τράπεζας κατά την 31 Δεκεμβρίου 2009 και τη χρηματοοικονομική της επίδοση για τη χρήση που έληξε την ημερομηνία αυτή σύμφωνα με τα Λογιστικά Πρότυπα που προδιαγράφονται από την Ελληνική Νομοθεσία.

Ιωάννινα, 2 Ιουλίου 2011

Ο Ορκωτός Ελεγκτής Λογιστής

Ιωάννης Κασσιούμης

A.M. Σ.Ο.Ε.Λ. 108511856

P. K. F. ΕΥΡΩΕΛΕΓΚΤΙΚΗ Α. Ε. ΟΡΚΩΤΟΙ ΕΛΕΓΚΤΕΣ

- ΟΙΚΟΝΟΜΙΚΗ ΧΡΗΣΗ 01/01/2010-31/12/2010

ΕΚΘΕΣΗ ΕΛΕΓΧΟΥ ΒΑΣΕΙ ΤΟΥ ΚΑΝΟΝΙΣΜΟΥ 809/2004 ΟΠΩΣ ΣΥΝΤΑΧΘΗΚΕ ΓΙΑ ΤΙΣ ΑΝΑΓΚΕΣ ΤΟΥ ΕΝΗΜΕΡΩΤΙΚΟΥ ΔΕΛΤΙΟΥ

Έκθεση επί των Οικονομικών Καταστάσεων: Ελέγξαμε τις ανωτέρω Οικονομικές Καταστάσεις Συνεταιριστικής Τράπεζας Ηπείρου ΣΥΝ. ΠΕ., που αποτελούνται από τον ισολογισμό της 31ης Δεκεμβρίου 2008, την κατάσταση αποτελεσμάτων χρήσεως, την κατάσταση Ταμειακών ροών, την κατάσταση μεταβολής Ιδίων κεφαλαίων, τους πίνακες αναμορφωμένων κερδών και καθαρής λογιστικής θέσης και το αναμορφωμένο προσάρτημα, που έληξε την ημερομηνία αυτή.

Ευθύνη της Διοίκησης για τις Οικονομικές Καταστάσεις: Η διοίκηση είναι υπεύθυνη για την κατάρτιση και εύλογη παρουσίαση αυτών των οικονομικών καταστάσεων σύμφωνα με τα Λογιστικά Πρότυπα που προδιαγράφονται από την Ελληνική Νομοθεσία, όπως και για εκείνες τις εσωτερικές δικλείδες που η διοίκηση καθορίζει ως απαραίτητες ώστε να καθίσταται δυνατή η κατάρτιση οικονομικών καταστάσεων απαλλαγμένων από ουσιώδη ανακρίβεια που οφείλεται είτε σε απάτη είτε σε λάθος.

Ευθύνη του Ελεγκτή: Η δική μας ευθύνη είναι να εκφράσουμε γνώμη επί αυτών των οικονομικών καταστάσεων με βάση τον έλεγχό μας. Διενεργήσαμε τον έλεγχό μας σύμφωνα με τα Διεθνή Πρότυπα Ελέγχου. Τα πρότυπα αυτά απαιτούν να συμμορφωνόμαστε με κανόνες δεοντολογίας, καθώς και να σχεδιάζουμε και διενεργούμε τον έλεγχο με σκοπό την απόκτηση εύλογης διασφάλισης για το εάν οι οικονομικές καταστάσεις είναι απαλλαγμένες από ουσιώδη ανακρίβεια. Ο έλεγχος περιλαμβάνει τη διενέργεια διαδικασιών για την απόκτηση ελεγκτικών τεκμηρίων, σχετικά με τα ποσά και τις γνωστοποιήσεις στις οικονομικές καταστάσεις. Οι επιλεγόμενες διαδικασίες βασίζονται στην κρίση του ελεγκτή περιλαμβανομένης της εκτίμησης των κινδύνων ουσιώδους ανακρίβειας των οικονομικών καταστάσεων, που οφείλεται είτε σε απάτη είτε σε λάθος. Κατά τη διενέργεια αυτών των εκτιμήσεων κινδύνου, ο ελεγκτής εξετάζει τις εσωτερικές δικλείδες που σχετίζονται με την κατάρτιση και εύλογη παρουσίαση των οικονομικών καταστάσεων της Τράπεζας, με σκοπό το σχεδιασμό ελεγκτικών διαδικασιών κατάλληλων για τις περιστάσεις και όχι με σκοπό την έκφραση γνώμης επί της αποτελεσματικότητας των εσωτερικών δικλείδων της Τράπεζας. Ο έλεγχος περιλαμβάνει επίσης την αξιολόγηση της καταλληλότητας των λογιστικών αρχών και μεθόδων που χρησιμοποιήθηκαν και του εύλογου των εκτιμήσεων που έγιναν από τη διοίκηση, καθώς και αξιολόγηση της συνολικής παρουσίασης των οικονομικών καταστάσεων. Πιστεύουμε ότι τα ελεγκτικά τεκμήρια που έχουμε συγκεντρώσει είναι επαρκή και κατάλληλα για τη θεμελίωση της ελεγκτικής μας γνώμης.

Γνώμη: Κατά τη γνώμη μας, οι συνημμένες οικονομικές καταστάσεις παρουσιάζουν εύλογα, από κάθε ουσιώδη άποψη, την οικονομική θέση της Τράπεζας κατά την 31 Δεκεμβρίου 2010 και τη χρηματοοικονομική της επίδοση για τη χρήση που έληξε την ημερομηνία αυτή σύμφωνα με τα Λογιστικά Πρότυπα που προδιαγράφονται από την Ελληνική Νομοθεσία.

Ιωάννινα, 2 Ιουλίου 2011

Ο Ορκωτός Ελεγκτής Λογιστής

Ιωάννης Κασιούμης

A.M. Σ.Ο.Ε.Λ. 108511856

P. K. F. ΕΥΡΩΕΛΕΓΚΤΙΚΗ Α. Ε. ΟΡΚΩΤΟΙ ΕΛΕΓΚΤΕΣ

3.8 Οικονομικές καταστάσεις δημοσιευμένες και αναμορφωμένες

Πίνακας: Μεγέθη Ισολογισμού χρήσεως 2010

ποσά σε ευρώ	Δημοσιευμένες Οικονομικές καταστάσεις	Αναμορφώσεις	Αναμορφωμένες Οικονομικές καταστάσεις
ΕΝΕΡΓΗΤΙΚΟ			
Ταμείο και Διαθέσιμα στην Κ.Τ.	7.597.201,67	0	7.597.201,67
Απαιτήσεις κατά Πιστωτικών Ιδρυμάτων	37.331.716,72	0	37.331.716,72
Απαιτήσεις κατά Πελατών	167.359.311,72	0	167.359.311,72
Μείον: Προβλέψεις	-3.876.173,49	-1.123.826,51	-5.000.000,00
Μακροπρόθεσμες απαιτήσεις & Λοιπές Απαιτήσεις	1.387.694,80	0	1.387.694,80
218.Συμμετοχές σε Συνδεδεμένες Επιχειρήσεις	629.408,00	-119.500	509.908,00
Συμμετοχές σε μη Συνδεδεμένες Επιχειρήσεις	58.420,00	-32.500	25.920,00
Άυλα Πάγια Στοιχεία (Μείον Αποσβέσεις)	287.068,61	0	287.068,61
Ενσώματα Πάγια Στοιχεία (Μείον Αποσβέσεις)	4.404.363,16	0	4.404.363,16
Λοιπά Στοιχεία Ενεργητικού	2.313.715,79	0	2.313.715,79
Προπληρωθέντα Έξοδα και Έσοδα Εισπρακτέα	749.640,49	0	749.640,49
Σύνολο Ενεργητικού	218.242.367,47	-1.275.826,51	216.966.540,96
ΠΑΘΗΤΙΚΟ			
Υποχρεώσεις προς Πιστωτικά ιδρύματα	6.375.702,69	0	6.375.702,69
Υποχρεώσεις Προς Πελάτες (Καταθέσεις-Άλλες υποχρεώσεις)	185.916.918,33	0	185.916.918,33
Λοιπά Στοιχεία Παθητικού	7.230.402,69	0	7.230.402,69
Προεισπραχθέντα Έσοδα και Πληρωμένα Έξοδα	949.064,86	0	949.064,86
Προβλέψεις για Κινδύνους & Βάρη	0	250.000,00	250.000,00
Συνεταιριστικό Κεφάλαιο	11.735.100,00	0	11.735.100,00
Διαφορά από έκδοση μεριδίων υπέρ το άρτιο	3.385.114,59	0	3.385.114,59
Αποθεματικά	1.814.498,18	0	1.814.498,18
Επιχορηγήσεις παγίων (μείον αποσβέσεις)	22.531,21	0	22.531,21
Διαφορές αναπροσαρμογής	0	0	0
Αποτελέσματα εις νέο	813.034,92	-1.525.826,51 ⁽¹⁾	-712.791,59
Σύνολο Παθητικού	218.242.367,47	-1.275.826,51	216.966.540,96

Πηγή: Δημοσιευμένες και Αναμορφωμένες Οικονομικές Καταστάσεις Χρήσεων 2010 βάσει του Κανονισμού 809/04 Ε.Κ (ελεγμένες από ορκωτούς ελεγκτές λογιστές)

Πίνακας: Αποτελεσμάτων 2010

ποσά σε ευρώ	Δημοσιευμένες Οικονομικές καταστάσεις	Αναμορφώσεις	Αναμορφωμένες Οικονομικές καταστάσεις
Τόκοι & Εξομοιούμενα Έσοδα	10.999.327,89	0	10.999.327,89
Μείον: Τόκοι και Εξομοιούμενα Έξοδα	5.467.410,86	0	5.467.410,86
Καθαρά Έσοδα Τόκων	5.531.917,03	0	5.531.917,03
Έσοδα Τίτλων	5.000	0	5.000
Έσοδα Προμηθειών	1.203.646,73	0	1.203.646,73
Αποτελέσματα χρηματοοικονομικών πράξεων	541,68	0	541,68
Λοιπά Έσοδα Εκμεταλλεύσεως	434.596,86	0	434.596,86
Μικτά Οργανικά Κέρδη (Λειτουργικά)	7.175.702,30	0	7.175.702,30
Γενικά Έξοδα Διοικήσεως	3.137.622,18	0	3.137.622,18
Αποσβέσεις Παγίων στοιχείων	345.331,21	0	345.331,21
Προβλέψεις	1.200.000,00	365.000,00	1.565.000,00
Λοιπά Έξοδα Εκμεταλλεύσεως	40.376,63	0	40.376,63
Διαφορές προσαρμογής αξίας συμμετοχών	0,00	48.000,00	48.000,00
Ολικά Κέρδη Εκμεταλλεύσεως	1.551.914,34	413.000,00	1.138.914,34
Έκτακτα Έσοδα	24.537,84	0	24.537,84
Έκτακτα Έξοδα	-23.787,32	0	-23.787,32
Έκτακτα Αποτελέσματα	9.562,67	0	9.562,67
Καθαρά Κέρδη Χρήσεως Προ Φόρων	1.562.227,53	413.000,00	1.149.227,53
Μείον Διαφορές Φορολ. Ελέγχου	0	0	0

Μείον Φόρος Εισοδήματος & Λοιποί Φόροι	-391.700,17	0	-391700,17
Κέρδη μετά από φόρους	1.170.527,36	413.000,00	757.527,36

Πηγή: Οι Δημοσιευμένες και Αναμορφωμένες Οικονομικές Καταστάσεις Χρήσεων 2010 βάσει του Κανονισμού 809/04 Ε.Κ (ελεγμένες από ορκωτούς ελεγκτές λογιστές)

(1) Σημειώνεται ότι το εν λόγω ποσό 1.525.826,51 Αποτελέσματα εις νέον αφορά αναμορφώσεις από Κέρδη χρήσεως 2010 εις νέο ποσό 413.000 και ποσό 1.112.826,51 ευρώ αφορά αναμορφώσεις της καθαρής περιουσίας προηγούμενων χρήσεων.

Πίνακας: Μεγέθη Ισολογισμού χρήσεως 2009

ποσά σε ευρώ	Δημοσιευμένες Οικονομικές καταστάσεις	Αναμορφώσεις	Αναμορφωμένες Οικονομικές καταστάσεις
ΕΝΕΡΓΗΤΙΚΟ			
Ταμείο και Διαθέσιμα στην Κ.Τ.	6.858.022,09	0	6.858.022,09
Απαιτήσεις κατά Πιστωτικών Ιδρυμάτων	24.705.909,87	0	24.705.909,87
Απαιτήσεις κατά Πελατών	119.064.248,40	0	119.064.248,40
Μείον: Προβλέψεις	-2.676.173,49	-823.826,51	-3.500.000,00
Μακροπρόθεσμες απαιτήσεις & Λοιπές Απαιτήσεις	692.689,83	0	692.689,83
218. Συμμετοχές σε Συνδεδεμένες Επιχειρήσεις	465.320,00	-71.500,00	393.820,00
Συμμετοχές σε μη Συνδεδεμένες Επιχειρήσεις	58.420,00	-32.500,00	25.920,00
Άυλα Πάγια Στοιχεία (Μείον Αποσβέσεις)	271.409,13	0	271.409,13
Ενσώματα Πάγια Στοιχεία (Μείον Αποσβέσεις)	2.670.916,59	0	2.670.916,59
Λοιπά Στοιχεία Ενεργητικού	1.781.530,29	0	1.781.530,29
Προπληρωθέντα Έξοδα και Έσοδα Εισπρακτέα	1.054.945,54	0	1.054.945,54
Σύνολο Ενεργητικού	154.947.238,25	-927.826,51	154.019.411,74
ΠΑΘΗΤΙΚΟ			
Υποχρεώσεις προς Πιστωτικά ιδρύματα	151.500,00	0	151.500,00
Υποχρεώσεις Προς Πελάτες (Καταθέσεις-Άλλες υποχρεώσεις)	134.909.570,91	0	134.909.570,91
Λοιπά Στοιχεία Παθητικού	2.013.264,66	0	2.013.264,66
Προεισπραχθέντα Έσοδα και Πληρωμένα Έξοδα	727.612,11	0	727.612,11
Προβλέψεις για Κινδύνους & Βάρη	0,00	185.000,00	185.000,00
Συνεταιριστικό Κεφάλαιο	11.607.475,50	0	11.607.475,50
Διαφορά από έκδοση μερίδων υπέρ το άρτιο	3.290.322,59	0	3.290.322,59
Αποθεματικά	1.567.333,74	0	1.567.333,74
Επιχορηγήσεις παγίων (μείον αποσβέσεις)	44.507,24	0	44.507,24
Διαφορές αναπροσαρμογής	101.359,26	0	101.359,26
Αποτελέσματα εις νέο	534.292,24	-1.112.826,51 ⁽¹⁾	-578.534,27
Σύνολο Παθητικού	154.019.411,74	-927.826,51	154.019.411,74

Πηγή: Δημοσιευμένες και Αναμορφωμένες Οικονομικές Καταστάσεις Χρήσεων 2009 βάσει του Κανονισμού 809/04 Ε.Κ (ελεγμένες από ορκωτούς ελεγκτές λογιστές)

Πίνακας: Αποτελεσμάτων 2009

ποσά σε ευρώ	Δημοσιευμένες Οικονομικές καταστάσεις	Αναμορφώσεις	Αναμορφωμένες Οικονομικές καταστάσεις
Τόκοι & Εξομοιούμενα Έσοδα	8.502.983,33	0	8.502.983,33
Μείον: Τόκοι και Εξομοιούμενα Έξοδα	4.294.416,67	0	4.294.416,67
Καθαρά Έσοδα Τόκων	4.208.566,66	0	4.208.566,66
Έσοδα Τίτλων	7.506,85	0	7.506,85
Έσοδα Προμηθειών	970.013,38	0	970.013,38
Αποτελέσματα χρηματοοικονομικών πράξεων	0	0	0
Λοιπά Έσοδα Εκμεταλλεύσεως	393.297,28	0	393.297,28
Μικτά Οργανικά Κέρδη (Λειτουργικά)	5.579.384,17	0	5.579.384,17
Γενικά Έξοδα Διοικήσεως	3.015.455,34	0	3.015.455,34
Αποσβέσεις Παγίων στοιχείων	294.595,05	0	294.595,05
Προβλέψεις	900.000,00	668.826,51	1.568.826,51

Λοιπά Έξοδα Εκμεταλλεύσεως	36.539,80		36.539,80
Διαφορές προσαρμογής αξίας συμμετοχών	0	16.000,00	16.000
Ολικά Κέρδη Εκμεταλλεύσεως	1.332.793,98	684.826,51	647.967,47
Έκτακτα Έσοδα	174.258,43	0	174.258,43
Έκτακτα Έξοδα	-27.603,64	0	-27.603,64
Έκτακτα Αποτελέσματα	52.760,68	0	52.760,68
Καθαρά Κέρδη Χρήσεως Προ Φόρων	1.532.182,45	684.826,51	847.355,94
Μείον Διαφορές Φορολ. Ελέγχου	0	0	0
Μείον Φόρος Εισοδήματος & Λοιποί Φόροι	-403.117,70		-403.117,70
Κέρδη μετά από φόρους	1.129.064,75	684.826,51	444.238,24

Πηγή: Δημοσιευμένες και Αναμορφωμένες Οικονομικές Καταστάσεις Χρήσεων 2009 βάσει του Κανονισμού 809/04 Ε.Κ (ελεγμένες από ορκωτούς ελεγκτές λογιστές)

(1) Σημειώνεται ότι το εν λόγω ποσό 1.112.826,51 Αποτελέσματα εις νέον αφορά αναμορφώσεις από Κέρδη χρήσεως 2009 εις νέο ποσό 684.826,51 και ποσό 428.000 ευρώ αφορά αναμορφώσεις της καθαρής περιουσίας προηγούμενων χρήσεων.

Πίνακας: Μεγέθη Ισολογισμού χρήσεως 2008

ποσά σε ευρώ	Δημοσιευμένες Οικονομικές καταστάσεις	Αναμορφώσεις	Αναμορφωμένες Οικονομικές καταστάσεις
ΕΝΕΡΓΗΤΙΚΟ			
<i>Ταμείο και Διαθέσιμα στην Κ.Τ.</i>	3.847.988,50	0	3.847.988,50
<i>Απαιτήσεις κατά Πιστωτικών Ιδρυμάτων</i>	14.461.326,44	0	14.461.326,44
<i>Απαιτήσεις κατά Πελατών</i>	77.567.620,11	0	77.567.620,11
Μείον: Προβλέψεις	-1.884.952,12	-200.000,00	-2.084.952,12
Μακροπρόθεσμες απαιτήσεις & Λοιπές Απαιτήσεις	155.638,49	0	155.638,49
218. Συμμετοχές σε Συνδεδεμένες Επιχειρήσεις	313.820,00	-71.500,00	242.320,00
<i>Συμμετοχές σε μη Συνδεδεμένες Επιχειρήσεις</i>	58.420,00	-16.500,00	41.920,00
<i>Άυλα Πάγια Στοιχεία (Μείον Αποσβέσεις)</i>	355.938,79	0	355.938,79
<i>Ενσώματα Πάγια Στοιχεία (Μείον Αποσβέσεις)</i>	1.936.117,85	0	1.936.117,85
<i>Λοιπά Στοιχεία Ενεργητικού</i>	1.063.015,13	0	1.063.015,13
<i>Προπληρωθέντα Έξοδα και Έσοδα Εισπρακτέα</i>	900.532,63	0	900.532,63
Σύνολο Ενεργητικού	98.775.465,82	-288.000,00	98.487.465,82
ΠΑΘΗΤΙΚΟ			
<i>Υποχρεώσεις προς Πιστωτικά ιδρύματα</i>	0		0
<i>Υποχρεώσεις προς Πελάτες (Καταθέσεις-Άλλες υποχρεώσεις)</i>	83.225.642,37		83.225.642,37
<i>Λοιπά Στοιχεία Παθητικού</i>	2.055.395,27		2.055.395,27
<i>Προεισπραχθέντα Έσοδα και Πληρωμένα Έξοδα</i>	687.573,09		687.573,09
<i>Προβλέψεις για Κινδύνους & Βάρη</i>	0	140.000,00	140.000,00
<i>Συνεταιριστικό Κεφάλαιο</i>	8.897.595,00		8.897.595,00
<i>Διαφορά από έκδοση μερίδων υπέρ το άρτιο</i>	2.137.836,59		2.137.836,59
<i>Αποθεματικά</i>	1.286.610,72		1.286.610,72
<i>Επιχορηγήσεις παγίων (μείον αποσβέσεις)</i>	68.750,51		68.750,51
<i>Διαφορές αναπροσαρμογής</i>	101.359,26		101.359,26
<i>Αποτελέσματα εις νέο</i>	314.703,01	-428.000,00 ⁽¹⁾	-113.296,99
Σύνολο Παθητικού	98.775.465,82	288.000,00	98.487.465,82

Πηγή: Δημοσιευμένες και Αναμορφωμένες Οικονομικές Καταστάσεις Χρήσεων 2008 βάσει του Κανονισμού 809/04 Ε.Κ (ελεγμένες από ορκωτούς ελεγκτές λογιστές)

Πίνακας: Αποτελεσμάτων 2008

ποσά σε ευρώ	Δημοσιευμένες Οικονομικές καταστάσεις	Αναμορφώσεις	Αναμορφωμένες Οικονομικές καταστάσεις
Τόκοι & Εξομοιούμενα Έσοδα	6.171.744,60	0	6.171.744,60
Μείον: Τόκοι και Εξομοιούμενα Έξοδα	3.074.403,46	0	3.074.403,46
Καθαρά Έσοδα Τόκων	3.097.341,14	0	3.097.341,14
Έσοδα Τίτλων	4.505,55	0	4.505,55
Έσοδα Προμηθειών	689.500,05	0	689.500,05
Αποτελέσματα χρηματοοικονομικών πράξεων	0	0	0
Λοιπά Έσοδα Εκμεταλλεύσεως	424.638,85	0	424.638,85
Μικτά Οργανικά Κέρδη (Λειτουργικά)	4.215.985,59	0	4.215.985,59
Γενικά Έξοδα Διοικήσεως	2.265.612,21	0	2.265.612,21
Αποσβέσεις Παγίων στοιχείων	270.890,49	0	270.890,49
Προβλέψεις	300.000,00	31.000,00	331.000,00
Λοιπά Έξοδα Εκμεταλλεύσεως	20.573,39		20.573,39
Διαφορές προσαρμογής αξίας συμμετοχών	0		0
Ολικά Κέρδη Εκμεταλλεύσεως	1.358.909,50	31.000,00	1.327.909,50
Έκτακτα Έσοδα	40.406,54	22.000,00	62.406,54
Έκτακτα Έξοδα	-8.509,33	0	-8.509,33
Έκτακτα Αποτελέσματα	6.047,42	0	6.047,42
Καθαρά Κέρδη Χρήσεως Προ Φόρων	1.396.854,13	9.000,00	1.387.854,13
Μείον Διαφορές Φορολ. Ελέγχου	-21.578,28	0	-21.578,28
Μείον Φόρος Εισοδήματος & Λοιποί Φόροι	-359.440,54	0	-359.440,54
Κέρδη μετά από φόρους	1.015.835,31	9.000,00	1.006.835,31

Πηγή: Δημοσιευμένες και Αναμορφωμένες Οικονομικές Καταστάσεις Χρήσεων 2008 βάσει του Κανονισμού 809/04 Ε.Κ (ελεγμένες από ορκωτούς ελεγκτές λογιστές)

(1) Σημειώνεται ότι το εν λόγω ποσό 428.000,00 Αποτελέσματα εις νέον, αφορά αναμορφώσεις από Κέρδη χρήσεως 2008 εις νέο ποσό 9.000 και ποσό 419.000 ευρώ αφορά αναμορφώσεις της καθαρής περιουσίας προηγούμενων χρήσεων.

3.9 Επιλεγμένες χρηματοοικονομικές πληροφορίες

Συνοπτικά στοιχεία αποτελεσμάτων χρήσεως και χρηματοοικονομικές πληροφορίες προέρχονται από τις αναμορφωμένες οικονομικές καταστάσεις της Τράπεζας για τις χρήσεις 2008, 2009 και 2010, όπως συντάχθηκαν σύμφωνα με τον κανονισμό Ε.Κ 809/2004, έχουν εγκριθεί από το Διοικητικό Συμβούλιο με την υπ' αριθ. 137/08-08-2011 απόφασή του και έχουν ελεγχθεί από τον Ορκωτό Ελεγκτή- Λογιστή Ιωάννης Κασσιούμης, Α.Μ. ΣΟΕΛ 108511856, της ΡΚΦ ΕΥΡΩΕΛΛΗΝΙΚΗ ΑΕ.

Οι ανωτέρω οικονομικές καταστάσεις προκύπτουν από τις δημοσιευμένες οικονομικές καταστάσεις οι οποίες έχουν εγκριθεί από τις αντίστοιχες Γενικές συνελεύσεις της τράπεζας στις 17-06-2009 για τη χρήση 2008, στις 16-06-2010 για τη χρήση 2009 και στις 22-06-2011 για τη χρήση 2010. Οι επιλεγμένες χρηματοοικονομικές πληροφορίες με στοιχεία εξαμήνου 2010 και 2011 συντάχθηκαν σύμφωνα με τον κανονισμό 809/2004, εγκρίθηκαν από το Διοικητικό Συμβούλιο της τράπεζας στις 21/09/2011 και δεν έχουν ελεγχθεί από Ορκωτό Ελεγκτή

Πίνακας: Επιλεγμένες Χρηματοοικονομικές Πληροφορίες χρήσεων 2008-2010

(Ποσά σε χιλιάδες Ευρώ)	2008	2009	2010
Χορηγήσεις (σε χιλ. Ευρώ)	77.568	119.064	167.359
Ενεργητικό (σε χιλ. Ευρώ)	98.487	154.019	216.967

Καταθέσεις (σε χιλ. Ευρώ)	82.969	134.213	185.516
Ίδια Κεφάλαια (σε χιλ. Ευρώ)	12.379	16.032	16.244
Καθαρά Έσοδα Τόκων (σε χιλ. Ευρώ)	3.097	4.209	5.532
Κέρδη Μετά Φόρων (σε χιλ. Ευρώ)	1.007	444	758

Πηγή: Αναμορφωμένες Οικονομικές Καταστάσεις Χρήσεων 2008-2010 βάση του κανονισμού 809/04 Ε.Κ(ελεγμένες από ορκωτούς ελεγκτές λογιστές)

Πίνακας: Επιλεγμένες Πληροφορίες για τις μερίδες χρήσεων 2008-2010

Εκδοθείσες μερίδες	176.190	229.851	230.100
Λογιστική Αξία Μερίδας (ευρώ)	70,26	69,75	70,60
P/BV (Τιμή διάθεσης προς Λογιστική αξία)	1,14	1,22	1,20

Πηγή: Αναμορφωμένες Οικονομικές Καταστάσεις Χρήσεων 2008-2010 βάση του κανονισμού 809/04 Ε.Κ(ελεγμένες από ορκωτούς ελεγκτές λογιστές)

Πίνακας: Επιλεγμένες Χρηματοοικονομικές Πληροφορίες εξαμήνου 2010-2011

(Ποσά σε χιλιάδες Ευρώ)	A Εξαμήνου 2011	A Εξαμήνου 2010
Χορηγήσεις (σε χιλ. Ευρώ)	169.043	137.170
Ενεργητικό (σε χιλ. Ευρώ)	218.322	177.927
Καταθέσεις (σε χιλ. Ευρώ)	182.421	147.528
Ίδια Κεφάλαια (σε χιλ. Ευρώ)	16.779	16.623
Καθαρά Έσοδα Τόκων (σε χιλ. Ευρώ)	2.306	2.501
Κέρδη Μετά Φόρων (σε χιλ. Ευρώ)	408	317

Πηγή: Αναμορφωμένες χρηματοοικονομικές καταστάσεις μη ελεγμένες από ορκωτό ελεγκτή

Πίνακας: Επιλεγμένες Πληροφορίες για τις μερίδες εξαμήνου 2010-2011

Εκδοθείσες μερίδες	226.322	229.308
Λογιστική Αξία Μερίδας (ευρώ)	74,14	72,49
P/BV (Τιμή διάθεσης προς Λογιστική αξία)	1,01	1,01

Πηγή: : Αναμορφωμένες χρηματοοικονομικές καταστάσεις μη ελεγμένες από ορκωτό ελεγκτή

- Η Λογιστική Αξία υπολογίστηκε διαιρώντας το σύνολο των ιδίων κεφαλαίων με τον αριθμό των εκδοθεισών μερίδων στο τέλος κάθε χρήσης.
- Η τιμή διάθεσης της μερίδας προς την λογιστική αξία (P/BV) υπολογίστηκε διαιρώντας την τιμή διάθεσης κάθε έτους με την Λογιστική Αξία.

Από τον παραπάνω πίνακα προκύπτουν τα εξής στοιχεία:

Τα καθαρά έσοδα από τόκους, που αποτελούν την κύρια πηγή εσόδων, αυξήθηκαν ετήσια κατά 35,91% το 2009 και κατά 31,43% το 2010 λόγω της αύξησης του όγκου των εργασιών από την λειτουργία νέων καταστημάτων ενώ το Α εξάμηνο του 2011 έχουμε μια μικρή μείωση 7,80% λόγω της

οικονομικής κρίσης και της αύξησης του κόστους χρήματος (επιτόκια καταθέσεων) Η αύξηση των Χορηγήσεων ήταν 53,50% το 2009 και 40,56% το 2010 και το Α εξάμηνο του 2011 αύξηση 23,24% σε σχέση με το αντίστοιχο εξάμηνο του 2010.

Τα κέρδη μετά από φόρους μειώθηκαν κατά 76,39% το 2010, γεγονός που οφείλεται στις αυξημένες προβλέψεις για επισφαλείς χορηγήσεις

Το ενεργητικό αυξήθηκε σε ετήσια βάση το 2009 κατά 56,39% και κατά 40,87% το 2010 και κατά 22,70% το Α εξάμηνο του 2011 σε σχέση με το αντίστοιχο εξάμηνο του 2010 λόγω αύξησης των δανείων και των παγίων στοιχείων.

Η μεταβολή αυτή οφείλεται στην συνολική αύξηση των μεγεθών της Τράπεζας .

Αντίστοιχα οι καταθέσεις παρουσίασαν ετήσια άνοδο κατά 61,76% το 2009, 38,23% το 2010 και 23,65% αύξηση το Α εξάμηνο του 2011 σε σχέση με το αντίστοιχο εξάμηνο του 2010.

Η λογιστική αξία της συνεταιριστικής μερίδας δεν παρουσίασε σημαντικές μεταβολές λόγω των προσφορών για αύξηση των ιδίων κεφαλαίων, το ίδιο διάστημα.

Ο δείκτης της τιμής διάθεσης προς Λογιστική αξία (P/BV) διαμορφώθηκε σε 1,20 το 2010, δείγμα της διαχρονικά εξαιρετικά συντηρητικής πολιτικής καθορισμού της υπεραξίας της συνεταιριστικής μερίδας, που ακολουθεί το Πιστωτικό Ίδρυμα.

3.10. ΠΛΗΡΟΦΟΡΙΕΣ ΓΙΑ ΤΗ ΣΥΝΕΤΑΙΡΙΣΤΙΚΗ ΤΡΑΠΕΖΑ ΗΠΕΙΡΟΥ

3.10.1. Ιστορικό και ανάπτυξη

3.10.1.α ΓΕΝΙΚΑ ΣΤΟΙΧΕΙΑ ΣΥΝΕΤΑΙΡΙΣΤΙΚΗΣ ΤΡΑΠΕΖΑΣ

ΕΠΩΝΥΜΙΑ ΠΙΣΤ. ΣΥΝΕΤΑΙΡΙΣΜΟΥ	ΣΥΝΕΤΑΙΡΙΣΤΙΚΗ ΤΡΑΠΕΖΑ ΗΠΕΙΡΟΥ ΣΥΝ.Π.Ε.
Α.Φ.Μ.	096069060
ΝΟΜΙΚΗ ΜΟΡΦΗ	Συνεταιρισμός Π.Ε.
ΕΤΟΣ ΙΔΡΥΣΗΣ	1993
ΔΙΕΥΘΥΝΣΗ ΕΔΡΑΣ	Πατρ. Ιωακείμ 6 Ιωάννινα
ΤΗΛΕΦΩΝΟ – ΤΕΛΕΦΑΞ	26510-59000 26510-28065

3.10.1.β ΣΤΟΙΧΕΙΑ ΝΟΜΙΜΟΥ ΕΚΠΡΟΣΩΠΟΥ ΣΥΝΕΤΑΙΡΙΣΤΙΚΗΣ ΤΡΑΠΕΖΑΣ

ΟΝΟΜΑΤΕΠΩΝΥΜΟ	ΚΩΝΣΤΑΝΤΙΝΟΣ ΖΩΝΙΔΗΣ
ΕΙΔΙΚΟΤΗΤΑ	Έμπορος-Επιχειρηματίας
ΘΕΣΗ ΣΤΟΝ ΠΙΣΤ. ΣΥΝΕΤΑΙΡΙΣΜΟ	Πρόεδρος Δ.Σ.
ΔΙΕΥΘΥΝΣΗ	Γαριβάλδη 16 Ιωάννινα
ΤΗΛΕΦΩΝΟ – ΤΕΛΕΦΑΞ	26510-59003 26510-28065

3.10.2 Θεσμικό πλαίσιο – Άδειες λειτουργίας

Η Συνεταιριστική Τράπεζα, έλαβε άδεια λειτουργίας με την 535/2-11-1993 απόφαση της Επιτροπής Νομισματικών και Πιστωτικών Θεμάτων της Τράπεζας της Ελλάδος.

Το παρόν νομικό πρόσωπο αποτελεί συνέχεια του Αναπτυξιακού Πιστωτικού Συνεταιρισμού Νομού Ιωαννίνων -Ο ΣΤΟΧΟΣ- ΣΥΝ.Π.Ε., που ιδρύθηκε και λειτούργησε στην πόλη των Ιωαννίνων με την υπ' αρ. πρωτ. ΕΣ 33048/12-12-1978 απόφαση του Νομάρχη Ιωαννίνων, σύμφωνα με τις διατάξεις του ν. 602/1914 περί συνεταιρισμών, όπως αυτές ίσχυσαν μετά τις σχετικές τροποποιήσεις και συμπληρώσεις των διατάξεων του νόμου 3200/1965 περί διοικητικής αποκέντρωσης και των νόμων 5289/31 και 6070/34.

Το καταστατικό τροποποιήθηκε με την υπ' αρ. πρωτ. ΕΣ 27800/23-11-1981 απόφαση του Νομάρχη Ιωαννίνων. Στην συνέχεια τροποποιήθηκε και προσαρμόστηκε στις διατάξεις του ν. 1667/86 περί Οστικών Συνεταιρισμών, με την 801/1989 Πράξη της Ειρηνοδίκη Ιωαννίνων. Τροποποιήθηκε στην συνέχεια μερικώς με την 294/1993 πράξη της ίδιας Ειρηνοδίκη. Προσαρμόστηκε στις διατάξεις του ν. 2076/1992 περί ανάληψης και άσκησης δραστηριότητας πιστωτικών ιδρυμάτων, στις σχετικές διατάξεις του ν. 2166/1993 και στην υπ'αρ. 2258/2-11-1993 (ΦΕΚ 196 Α) Πράξη του Διοικητή της Τράπεζας της Ελλάδος (Π.Δ./Τ.Ε.), που καθορίζει το πλαίσιο λειτουργίας και εποπτείας των Συνεταιριστικών Πιστωτικών Ιδρυμάτων, όπως αυτή τροποποιήθηκε και ισχύει.

Η επωνυμία του τροποποιήθηκε και ορίστηκε ως: ΣΥΝΕΤΑΙΡΙΣΤΙΚΗ ΤΡΑΠΕΖΑ ΙΩΑΝΝΙΝΩΝ ΣΥΝ.Π.Ε. με διακριτικό τίτλο την λέξη -Ο ΣΤΟΧΟΣ- και στην αγγλική και γαλλική γλώσσα: Cooperative Bank of Ioannina - Ο ΣΤΟΧΟΣ- και Banque Cooperative de Ioannina - Ο ΣΤΟΧΟΣ-. Η τροποποίηση αυτή εγκρίθηκε και καταχωρήθηκε στα βιβλία των Αστικών Συν/σμών του Ειρηνοδικείου Ιωαννίνων με την 184/94 πράξη της Ειρηνοδίκη Ιωαννίνων. Τροποποιήθηκε στη συνέχεια με την 17/15-5-1995 απόφαση της Γ.Σ., η οποία εγκρίθηκε από την 557/16-5-1995 απόφαση της Ε.Ν.Π.Θ. της Τράπεζας της Ελλάδος και καταχωρήθηκε στα μητρώα των Αστικών Συνεταιρισμών του Ειρηνοδικείου Ιωαννίνων, με την 640/1995 πράξη της Ειρηνοδίκη Ιωαννίνων.

Τροποποιήθηκε εκ νέου και με την 11/29-5-1996 απόφαση της Γενικής Συνέλευσης των μελών και καταχωρήθηκε στα βιβλία του Ειρηνοδικείου Ιωαννίνων με την 596/96 πράξη της Ειρηνοδίκη Ιωαννίνων.

Τροποποιήθηκε εκ νέου και έλαβε την μορφή που έχει σήμερα με την 17/14-4-1997 απόφαση της Γενικής Συνέλευσης των μελών και καταχωρήθηκε στο βιβλίο των αστικών συνεταιρισμών του Ειρηνοδικείου Ιωαννίνων, με την υπ. αρ. 466/1997 πράξη της Ειρηνοδίκη Ιωαννίνων και εγκρίθηκε με την 592/3/19-5-1997 απόφαση της ΕΝΠΘ της Τράπεζας της Ελλάδος .

Στη συνέχεια τροποποιήθηκε με την αρ. 17/8-12-1997 απόφαση της Γενικής Συνέλευσης που καταχωρήθηκε στα βιβλία του Ειρηνοδικείου Ιωαννίνων με την 1196/12-12-1997 πράξη της Ειρηνοδίκη Ιωαννίνων και εγκρίθηκε με την 607/3/26-1-1998 απόφαση της Επιτροπής Νομισματικών και Πιστωτικών Θεμάτων της Τράπεζας της Ελλάδος, προσαρμοζόμενο στις διατάξεις του άρθρου 3 του ν. 2515/1997 (ΦΕΚ 154/25-7-1997), με τον οποίο τροποποιείται ο ν. 1667/86.

Τροποποιήθηκε με την αρ. 23/4-11-1998 απόφαση της Γενικής Συνέλευσης των μελών, η οποία καταχωρήθηκε στα βιβλία του Ειρηνοδικείου Ιωαννίνων, με την αρ. 846/1998 πράξη της Ειρηνοδίκη Ιωαννίνων και στη συνέχεια τροποποιήθηκε με την αρ. 26/28-6-1999 απόφαση της Γενικής Συνέλευσης των μελών, η οποία καταχωρήθηκε στα βιβλία των αστικών συνεταιρισμών του Ειρηνοδικείου Ιωαννίνων με την 397/1999 πράξη της Ειρηνοδίκη Ιωαννίνων.

Τροποποιήθηκε στη συνέχεια με τις αρ. 29/8-12-1999, 32/22-5-2000 και 38/4-7-2001 αποφάσεις των Γενικών Συνελεύσεων των μελών, οι οποίες καταχωρήθηκαν στα βιβλία των αστικών συνεταιρισμών του Ειρηνοδικείου Ιωαννίνων, με την 802/12-11-2001 πράξη της Ειρηνοδίκη .

Στη συνέχεια τροποποιήθηκε με την αρ. 44/16-9-2002 απόφαση της Γ.Σ. των μελών και καταχωρήθηκε στα βιβλία του Ειρηνοδικείου Ιωαννίνων, με την αρ. 32/15-1-2003 πράξη της Ειρηνοδίκη Ιωαννίνων.

Το καταστατικό αυτό, όπως κατά τα παραπάνω τροποποιήθηκε, εγκρίθηκε με την αρ. 146/2/25-2-2003 απόφαση της Επιτροπής Τραπεζικών και Πιστωτικών Θεμάτων της Τράπεζας της Ελλάδος.

Τροποποιήθηκε στη συνέχεια με την αρ. 50/2-7-2003 απόφαση της Γ.Σ των μελών, η οποία καταχωρήθηκε στα βιβλία του Ειρηνοδικείου Ιωαννίνων με την αρ. 25/2004 πράξη της Ειρηνοδίκη και εγκρίθηκε με την αρ. 170/27-2-2004 απόφαση της Επιτροπής Τραπεζικών και Πιστωτικών θεμάτων της Τράπεζας της Ελλάδος.

Τροποποιήθηκε με την αρ 56/23-8-2004 απόφαση της Γ.Σ των μελών και εγκρίθηκε με την αρ. 19/2005 πράξη της Ειρηνοδίκη Ιωαννίνων.

Τροποποιήθηκε εκ νέου με την αρ. 62/20 Απριλίου 2005 απόφαση της Γ.Σ, η οποία εγκρίθηκε με την αρ. 782/7-9-2005 πράξη της Ειρηνοδίκη Ιωαννίνων.

Τροποποιήθηκε με την αρ. 68/27-6-2007 απόφαση της Γ.Σ των μελών, με την οποία μεταξύ των άλλων η επωνυμία αυτής ορίστηκε ως : «Συνεταιριστική Τράπεζα Ιωαννίνων ΣΥΝ. Π.Ε.» - με τον διακριτικό τίτλο « *ΤΡΑΠΕΖΑ ΙΩΑΝΝΙΝΩΝ -ΣΥΝΕΤΑΙΡΙΣΤΙΚΗ - Ο ΣΤΟΧΟΣ. Οι τροποποιήσεις των άρθρων 1,4,5,13, παρ. 4, 23, 24, 26,38 παρ. 5, 52 και 54 του καταστατικού εγκρίθηκαν από την Επιτροπή Τραπεζικών και Πιστωτικών θεμάτων της Τράπεζας της Ελλάδος με την αρ. 258/22-4-2008 απόφασή της.*

Τέλος με την υπ' αριθμ. 269/30-09-2008 απόφαση, η Επιτροπή Τραπεζικών και Πιστωτικών Θεμάτων ενέκρινε την τροποποίηση της επωνυμίας της Τράπεζας από Συνεταιριστική Τράπεζα Ιωαννίνων Συν.Π.Ε σε ΣΥΝΕΤΑΙΡΙΣΤΙΚΗ ΤΡΑΠΕΖΑ ΗΠΕΙΡΟΥ Συν. Π. Ε. και επίσης της ενεκρίθη το

πρώτο κατάστημα εκτός Νομού Ιωαννίνων, απόφαση 259/02.05.08, στη διοικητική περιφέρεια της Τράπεζας (Πρέβεζα)

Οι διατάξεις αυτές είναι ενσωματωμένες στο καταστατικό, το οποίο στηρίζεται στο υφιστάμενο θεσμικό πλαίσιο.

Ο Ν. 3601/2007 αναφέρεται στην ανάληψη και άσκηση δραστηριότητας πιστωτικών ιδρυμάτων και σε άλλες συναφείς διατάξεις. Προσδιορίζει την έννοια του Πιστωτικού Ιδρύματος, τους όρους και τις προϋποθέσεις ίδρυσης και λειτουργίας Πιστωτικού Ιδρύματος, τη διαδικασία για τη χορήγηση άδειας λειτουργίας Πιστωτικού Ιδρύματος από την Τράπεζα της Ελλάδος, την ανάκληση άδειας Πιστωτικού Ιδρύματος, την ελεύθερη εγκατάσταση και παροχή υπηρεσιών στην Ελλάδα και σε άλλα κράτη μέλη της Ευρωπαϊκής Ένωσης, τις ειδικές συμμετοχές πιστωτικών ιδρυμάτων σε άλλες επιχειρήσεις, την έννοια και έκταση αρμοδιοτήτων της Τράπεζας της Ελλάδος και των αρμόδιων αρχών για την εποπτεία των πιστωτικών ιδρυμάτων και σε διάφορες άλλες διατάξεις.

Η Πράξη 2258/2.11.93 του Διοικητή της Τράπεζας της Ελλάδος καθορίζει το πλαίσιο λειτουργίας και εποπτείας πιστωτικών ιδρυμάτων υπό τη μορφή πιστωτικών ιδρυμάτων να διενεργούν εργασίες που κατά τις ισχύουσες διατάξεις αποτελούν αντικείμενο δραστηριότητας των εμπορικών τραπεζών που λειτουργούν στην Ελλάδα.

Προσδιορίζει το ύψος των πιστωτικών διευκολύνσεων στον ίδιο συνεταίρο, που δεν επιτρέπεται να υπερβαίνουν συνολικά το 15% των ιδίων κεφαλαίων της Συνεταιριστικής Τράπεζας, καθώς και όρους για την παροχή άδειας λειτουργίας πιστωτικών ιδρυμάτων.

Τέλος οι διατάξεις που αφορούν την εποπτεία και τον έλεγχο των πιστωτικών ιδρυμάτων από την Τράπεζα της Ελλάδος περιγράφονται στο νόμο 2396/96, ο οποίος αντικατέστησε διατάξεις του νόμου 2076/92. Ειδικότερα όμως για την εποπτεία των πιστωτικών συνεταιρισμών συνεχίζουν να ισχύουν οι διατάξεις του Νόμου 2076/92 και της ΠΔ/ΤΕ 2258/93, με βάση τις οποίες ο συντελεστής φερεγγυότητας για τους πιστωτικούς συνεταιρισμούς ορίζεται σε ποσοστό 10%. Τα στοιχεία που υποβάλλονται στην Τράπεζα της Ελλάδος για την άσκηση της εποπτείας θα περιέχονται σε λογαριασμούς του Κλαδικού Λογιστικού Σχεδίου των τραπεζικών επιχειρήσεων.

Η νομική κατάσταση της Συνεταιριστικής Τράπεζας είναι σύμφωνη με τους νόμους και τους κανονισμούς στους οποίους υπόκειται, όσο αφορά την λειτουργία της.

3.10.3. Σκοπός Λειτουργίας – Δραστηριότητες

Η Συνεταιριστική Τράπεζα ως αμιγής πιστωτικός συνεταιρισμός μεταβλητού κεφαλαίου έχει σκοπό να προσφέρει τραπεζικές υπηρεσίες που η κείμενη νομοθεσία προβλέπει για τις συνεταιριστικές τράπεζες, με σκοπό την οικονομική ανάπτυξη των μελών και της περιοχής δράσης της.

Η Συνεταιριστική Τράπεζα διαθέτει για τους πελάτες της :

- ✓ Οκτώ οργανωτικές μονάδες, τέσσερες στην πόλη των Ιωαννίνων, μία στον όμορο δήμο Ανατολής , μια στη Πρέβεζα, μια στην Ηγουμενίτσα και μια στην Άρτα η οποία λειτούργησε τον Σεπτέμβριο του 2011 και 13 ATMS σε όλη την περιφέρεια της Ηπείρου.
- ✓ Πανελλαδικό δίκτυο εξυπηρέτησης, 220 καταστημάτων, στα πλαίσια του Ομίλου Συνεταιριστικών Τραπεζών της Πανελληνίας Τράπεζα Α.Ε.
- ✓ 24ωρη εξυπηρέτηση σε τοπικό και εθνικό επίπεδο με Αυτόματες Ταμειολογιστικές Μηχανές (ATM).
- ✓ Πιστωτικές και Χρεωστικές κάρτες.
- ✓ Καταθετικά προϊόντα υψηλών αποδόσεων.
- ✓ Χορηγητικά προϊόντα λιανικής τραπεζικής.

✓ Συνεχείς μερισματικές αποδόσεις.

Η Τράπεζα διαθέτει σύγχρονα συστήματα πληροφορικής τα οποία καλύπτουν όλες τις εργασίες όλων των καταστημάτων.

Το Διοικητικό Συμβούλιο σχεδιάζει, παρακολουθεί και ελέγχει την πορεία της Τράπεζας δημιουργώντας, σε πολλές περιπτώσεις, επιτροπές και ομάδες εργασίας.

Τα Διευθυντικά Στελέχη της Τράπεζας διαθέτουν πολυετή τραπεζική εμπειρία, σαφή αντίληψη των σύγχρονων αναγκών του τραπεζικού κλάδου και πλήρη και λεπτομερή γνώση της τοπικής αγοράς.

Επίσης χρησιμοποιεί συμβούλους οικονομολόγους, τεχνικούς και νομικούς για την καλύτερη δυνατή υποστήριξη των υπηρεσιών και την ομαλή λειτουργία της.

Η Τράπεζα ελέγχεται από :

✓ Την υπηρεσία εσωτερικού ελέγχου που λειτουργεί από δετίας.

✓ Τους Ορκωτούς Ελεγκτές Λογιστές.

✓ Την Διεύθυνση Εποπτείας Πιστωτικού Συστήματος της Τράπεζας της Ελλάδος.

Τα προϊόντα της Τράπεζας σχεδιάζονται με ευελιξία για να καλύπτουν τις ιδιαίτερες ανάγκες των πελατών.

Οι κύριες κατηγορίες εξυπηρέτησης είναι :

✓ Βιοτέχνες – Επαγγελματίες – Έμποροι που ανήκουν κατά κύριο λόγο στην κατηγορία των Μικρομεσαίων Επιχειρήσεων.

✓ Αγρότες – Κτηνοτρόφοι.

✓ Ιδιοκτήτες Ξενοδοχείων και λοιπών τουριστικών καταλυμάτων.

✓ Ελεύθεροι επαγγελματίες.

✓ Κατασκευαστές – Τεχνικές Εταιρείες.

✓ Νοικοκυριά για την κάλυψη των στεγαστικών τους αναγκών και λοιπών καταναλωτικών αναγκών.

Η Συνεταιριστική Τράπεζα συναλλάσσεται με τα μέλη του, με άλλα πιστωτικά ιδρύματα, καθώς και με το Ελληνικό Δημόσιο.

Κατόπιν έγκρισης της Τράπεζας της Ελλάδος με την υπ' αριθμ. 253/28-11-2007 απόφασης της Επιτροπής Νομισματικών και Πιστωτικών Θεμάτων, η τράπεζα μπορεί να συναλλάσσεται και με μη μέλη μέχρι του ποσού που σε καμία περίπτωση δεν θα υπερβαίνει κατά ποσοστό 25% των καταθέσεων της Τράπεζας.

Στον πιο πάνω περιορισμό δεν υπόκεινται οι συναλλαγές :

- Οποιασδήποτε φύσεως όταν συμμετέχει και μέλος του συνεταιρισμού και

- Αυτές αφορούν δευτερεύουσες τραπεζικές εργασίες διαμεσολαβητικού χαρακτήρα.

3.10.4 Διάλυση, Πτώχευση και εκκαθάριση – Αναβίωση του Συνεταιρισμού (άρθρα 50, 51,52 καταστατικού)

Εκούσια διάλυση της Συνεταιριστικής Τράπεζας δύναται να γίνει εφ' όσον ο αριθμός των συνεταίρων είναι μικρότερος των 10. Διάλυση μπορεί επίσης να γίνει με απόφαση της Γ.Σ. με την αυξημένη απαρτία και πλειοψηφία του άρθρου 30 του παρόντος.

Για την αλλαγή μορφής της Τράπεζας, σε άλλο νομικό πρόσωπο (Α.Ε., Ε.Π.Ε. κ.λ.π.) απαιτείται ομόφωνη απόφαση της Γ.Σ.

Αν η Συνεταιριστική Τράπεζα κηρυχθεί σε πτώχευση ακολουθείται η διαδικασία του Εμπορικού Νόμου. Η εκκαθάριση διενεργείται σύμφωνα με το νόμο.

Είναι δυνατή όμως η αναβίωση της Συνεταιριστικής Τράπεζας, αν μέσα σε 3 μήνες συμπληρωθεί ο απαιτούμενος ελάχιστος αριθμός μελών δηλ. 15 για την σύσταση αυτής και ακολουθήσει μέσα σε ένα μήνα απόφαση της Γενικής Συνέλευση που συγκαλείται έκτακτα για να αποφασίσει για την αναβίωσή της. Σε περίπτωση αναβίωσης λογίζεται ότι η Συνεταιριστική Τράπεζα δεν έχει ποτέ διαλυθεί. Η αναβίωση αποκλείεται όταν έχει αρχίσει η διανομή του υπολοίπου της εκκαθάρισης στους συνεταίρους.

3.11. ΕΠΙΣΚΟΠΗΣΗ ΤΗΣ ΕΠΙΧΕΙΡΗΜΑΤΙΚΗΣ ΔΡΑΣΤΗΡΙΟΤΗΤΑΣ **ΣΤΟΧΟΙ – ΠΡΟΟΠΤΙΚΕΣ**

Η τελευταία δεκαετία ήταν δεκαετία ριζικών αλλαγών και αναδιάρθρωσης του Τραπεζικού συστήματος στην Ελλάδα. Από τις παραδοσιακές και εν πολλοίς κρατικά ελεγχόμενες Εμπορικές Τράπεζες, η αγορά τώρα χαρακτηρίζεται από ιδιωτικά, ευέλικτα και σύγχρονα Πιστωτικά Ιδρύματα, που στέκονται ανταγωνιστικά στις διεθνείς αγορές.

Η ΣΥΝΕΤΑΙΡΙΣΤΙΚΗ ΤΡΑΠΕΖΑ ΗΠΕΙΡΟΥ ακολούθησε και αναπτύχθηκε μέσα στο πλαίσιο αλλαγών. Δομημένη με τις αρχές της Συνεταιριστικής Πίστης και υιοθετώντας σύγχρονες τραπεζικές πρακτικές κατάφερε επί 18 συνεχή έτη να παρουσιάζει αύξηση μεγεθών και κερδοφορίας.

Αναφορικά με την διάρθρωση των Αποτελεσμάτων της Τράπεζας σημειώνεται ότι κατά την διάρκεια των τελευταίων ετών τα έσοδα της από αμιγείς Τραπεζικές εργασίες κυμαίνονται περίπου στο 95% των συνολικών της εσόδων. Τα υπόλοιπα έσοδα της προέρχονται από λοιπές εργασίες.

Η υψηλή εξάρτηση των αποτελεσμάτων από Τραπεζικές εργασίες κρίνεται θετικά, αφού η μεταβλητότητα αυτών των αποτελεσμάτων είναι χαμηλότερη και μικρότερου κινδύνου, από επενδύσεις σε άλλες αγορές ή αντικείμενα δραστηριότητας.

Η Συνεταιριστική Τράπεζα Ηπείρου ανήκει στο Όμιλο των Συνεταιριστικών Τραπεζών Ελλάδος που αποτελείται από 16 Συνεταιριστικές Τράπεζες και την ΠΑΝΕΛΛΗΝΙΑ Τράπεζα, η οποία συντελεί στην ομογενοποίηση και σύγκλιση διαδικασιών και δικτύων, με ουσιαστικές οικονομίες κλίμακας για τις Συνεταιριστικές Τράπεζες.

Ο Όμιλος Συνεταιριστικών Τραπεζών⁽¹⁾ αριθμεί ήδη 220 Καταστήματα συνδεδεμένα on-line, γεγονός που προσδίδει μεγάλες προοπτικές στον θεσμό. Ακόμα μεγαλύτερες προοπτικές και οντότητα προσδίδει η συμμετοχή της κεντρικής Συνεταιριστικής Τράπεζας της Γερμανίας DZ BANK στο κεφάλαιο και στην λειτουργία της ΠΑΝΕΛΛΗΝΙΑΣ Τράπεζας. Η συμμετοχή της DZ BANK διευκολύνει την διεθνή διασύνδεση, προσθέτει τεχνολογικό know-how και προσδίδει κύρος και σταθερότητα στην δραστηριοποίηση των Ελληνικών Συνεταιριστικών Τραπεζών. Αποτελεί δε εχέγγυο για σταθερή πορεία και αποδοτικότητα του πιστωτικού Ιδρύματος.

Η Συνεταιριστική Τράπεζα με την επιτυχή αύξηση των ιδίων κεφαλαίων της, που πραγματοποιήθηκε το έτος 2007, και 2009 απέκτησε την προβλεπόμενη από το Νόμο κεφαλαιακή επάρκεια με αποτέλεσμα η Τράπεζα της Ελλάδος να εγκρίνει τη μετονομασία της σε Συνεταιριστική Τράπεζα Ηπείρου και την επέκταση του δικτύου της σε ολόκληρο τον Ηπειρωτικό χώρο.

Ήτοι εκτός του Νομού Ιωαννίνων και στους Νομούς Άρτας, Πρέβεζας και Θεσπρωτίας.

Η συνεταιριστική Τράπεζα Ηπείρου έχει ολοκληρώσει την πρώτη φάση της ανάπτυξης της έχοντας κατορθώσει να έχει ένα συνεχώς διευρυνόμενο όγκο εργασιών, διασφαλίζοντας σημαντικές αποδόσεις.

Πλέον η Τράπεζα βρίσκεται σε νέα φάση ανάπτυξης με βασικό στρατηγικό στόχο για τα επόμενα χρόνια την επιτυχημένη διείσδυση σε νέες αγορές και με διεύρυνση προς όλα τα σημαντικά κέντρα της Ηπείρου.

⁽¹⁾ Πηγή: Τα ανωτέρω στοιχεία προκύπτουν από την Ένωση Συνεταιριστικών Τραπεζών, έχουν αναπαραχθεί πιστά και ότι δεν υπάρχουν παραλήψεις που θα καθιστούσαν τις πληροφορίες ανακριβείς ή παραπλανητικές.

Παράλληλα στόχος παραμένει η περαιτέρω εδραίωση στην τοπική αγορά του Ν. Ιωαννίνων που είναι προς το παρόν ο κύριος κορμός των δραστηριοτήτων και η ίδρυση νέων καταστημάτων σε περιοχές που δεν έχουν καλυφθεί ακόμη.

Επίσης στις προτεραιότητες είναι και η ανάπτυξη νέων υπηρεσιών και προϊόντων σε συνεργασία με την Πανελλήνια Τράπεζα, η δημιουργία της οποίας συνέβαλλε ουσιαστικά στον εκσυγχρονισμό και τη βελτίωση της ανταγωνιστικότητας όλων των συνεταιριστικών Τραπεζών.

Σημειώνεται ότι μέτοχοι της Πανελληνίας Τράπεζας είναι όλες οι Συνεταιριστικές Τράπεζες και οι Πιστωτικοί Συνεταιρισμοί της χώρας μας.

Τέλος η Τράπεζα μας συνεχίζει να επενδύει συστηματικά στην οργάνωση και τα συστήματα της, αλλά και στο προσωπικό της.

Ο εκσυγχρονισμός και η επέκταση των γραφείων Διοίκησης και λειτουργίας της Τράπεζας θα συμβάλει αποφασιστικά στη καλύτερη οργάνωση και ανάπτυξη της τράπεζας, με σκοπό την καλύτερη παροχή υπηρεσιών προς τα μέλη της αλλά και γενικότερα στους κατοίκους της Ηπείρου.

3.11.1 Κυριότερες δραστηριότητες

Η Συνεταιριστική Τράπεζα Ηπείρου 18 χρόνια μετά την ίδρυση της, αποτελεί βασικό κινητήριο μοχλό για την ανάπτυξη της Ηπείρου:

- Προσφέρει κοινωνικό έργο με την τραπεζική εξυπηρέτηση των κατοίκων της περιφέρειας,
- Συμμετέχει στις αναπτυξιακές πρωτοβουλίες των τοπικών φορέων
- Εξυπηρετεί πάνω από 1.000 επιχειρήσεις και 5.000 νοικοκυριά.

Η Συνεταιριστική Τράπεζα Ηπείρου είναι σήμερα μία σύγχρονη, δυναμικά αναπτυσσόμενη Τοπική Τράπεζα με σύγχρονες υπηρεσίες και ανταγωνιστικά προϊόντα, τα οποία ας σημειωθεί δεν κρύβουν επιπλέον έξοδα και επιβαρύνσεις.

Παρέχει καλή εξυπηρέτηση στους πελάτες / συνεταίρους της και ευρεία γκάμα προϊόντων και υπηρεσιών, με ανταγωνιστικούς όρους, σχεδιασμένων έτσι ώστε να ανταποκρίνονται στις ανάγκες της τοπικής αγοράς.

Συνοπτικά τα βασικά προϊόντα της Τράπεζας είναι τα ακόλουθα:

ΠΡΟΪΟΝΤΑ ΧΟΡΗΓΗΣΕΩΝ
ΣΤΕΓΑΣΤΙΚΑ ΔΑΝΕΙΑ ΠΡΟΣ ΙΔΙΩΤΕΣ (Χωρίς ποινή αποπληρωμής –Χωρίς έξοδα και επιβαρύνσεις)
Με κυμαινόμενο επιτόκιο από την ημέρα χορήγησης
Με σταθερό επιτόκιο για 1 χρόνο (χαμηλής εκκίνησης)
Στεγαστικά Δάνεια με σταθερό επιτόκιο για 3 χρόνια
<i>Επισκευαστικά Δάνεια με Κυμαινόμενο επιτόκιο</i>
ΠΡΟΣΩΠΙΚΑ-ΚΑΤΑΝΑΛΩΤΙΚΑ-ΑΝΟΙΧΤΑ ΔΑΝΕΙΑ ΠΡΟΣ ΙΔΙΩΤΕΣ Με κυμαινόμενο επιτόκιο από την ημέρα χορήγησης – Χωρίς ποινή πρόωρης αποπληρωμής –Χωρίς έξοδα και επιβαρύνσεις
Σπουδαστικό – Φοιτητικό Δάνειο, με προνομιακό επιτόκιο
Προσωπικά – Καταναλωτικά Δάνεια
Ανοικτά Δάνεια κάλυψης προσωπικών αναγκών
Δάνειο Αγοράς ΙΧ μέσω εμπόρων
ΕΠΙΧΕΙΡΗΜΑΤΙΚΑ ΔΑΝΕΙΑ – ΕΓΓΥΗΤΙΚΕΣ ΕΠΙΣΤΟΛΕΣ
Δάνεια για Κεφάλαια Κίνησης Επιχειρήσεων (με σύνδεση με λογ/σμό όψεως)

Δάνειο Κεφαλαίου Κίνησης μονιμότερου χαρακτήρα (τακτής λήξης)
Δάνειο Χρηματοδότησης Μισθοδοσίας Επιχειρήσεων Κεφάλαιο Κίνησης με προνομιακό επιτόκιο αποκλειστικά για κάλυψη αναγκών μισθοδοσίας
Δάνεια παγίων εγκαταστάσεων – εξοπλισμού
Εγγυητικές επιστολές με μειωμένες προμήθειες
ΠΡΟΪΟΝΤΑ ΚΑΤΑΘΕΣΕΩΝ
Λογαριασμοί Ταμιευτηρίου, με επιτόκιο ανάλογα με τον αριθμό των μερίδων Χωρίς ελάχιστο υπόλοιπο κατάθεσης, χωρίς περιορισμό στις κινήσεις, χωρίς έξοδα, με τόκο από το 1€
Λογαριασμοί Μισθοδοσίας, με προνομιακό επιτόκιο, δυνατότητα υπερανάληψης, δωρεάν πάγιες εντολές κ.α.
Λογαριασμοί Όψεως επιχειρήσεων, με δωρεάν μηνιαίο exrait, & δωρεάν μπλοκ επιταγών
Λογαριασμοί Καταθέσεων για ειδικές κατηγορίες επαγγελματιών,
Τρεχούμενοι Λογαριασμοί
ΠΡΟΘΕΣΜΙΑΚΕΣ ΚΑΤΑΘΕΣΕΙΣ Με Διαπραγματεύσιμο Επιτόκιο

Ακολούθως, παρατίθεται η ανάλυση των χορηγήσεων και των καταθέσεων της Τράπεζας για τα έτη 2008, 2009 και 2010 καθώς και για τα Α εξάμηνο 2011 με βάση τη κατηγοριοποίηση σε τρεις βασικούς τομείς που αφορούν τις επιχειρήσεις, τους ιδιώτες και τον δημόσιο τομέα

Ανάλυση χορηγήσεων ανά τομέα δραστηριότητας

Ποσά σε ευρώ	2008	2009	2010	Α Εξάμηνο 2011
Χορηγήσεις σε επιχειρήσεις	53.515.197,59	81.024.662,32	119.586.497,04	123.626.215,40
Χορηγήσεις σε Ιδιώτες	22.387.774,09	34.087.380,63	42.014.071,24	39.783.684,39
Χορηγήσεις σε Δημόσιο	1.664.648,43	3.952.205,45	5.758.743,44	5.633.268,72
Σύνολο χορηγήσεων	77.567.620,11	119.064.248,40	167.359.311,72	169.043.168,51
Εγγυητικές επιστολές	7.400.172,12	9.490.244,19	16.547.768,79	20.121.097,15
Σύνολο χορηγήσεων και ΕΕ	84.967.792,23	128.554.492,59	183.907.080,51	189.164.265,66

Πηγή: Στοιχεία επεξεργασμένα από την τράπεζα βάσει των αναμορφωμένων οικονομικών καταστάσεων των χρήσεων 2008-2010 και της περιόδου 01.01-30.06.2011.

Οι Εγγυητικές επιστολές είναι εγγυήσεις εκτός Ισολογισμού που έχει δώσει η τράπεζα σε πελάτες της και οι οποίες μελλοντικά μπορεί να μετατραπούν σε χορηγήσεις αν δεν εκτελεστεί ο σκοπός για τον οποίο εκδόθηκαν και η τράπεζα εγγυήθηκε.

Ανάλυση των χορηγήσεων κατά κλάδο δραστηριότητας υπάρχει στο κεφάλαιο 3.14.2.2

Ανάλυση Καταθέσεων ανά τομέα δραστηριότητας

Ποσά σε ευρώ	2008	2009	2010	Α Εξάμηνο 2011
Καταθέσεις σε επιχειρήσεις	6.456.000,00	5.046.075,18	9.207.000	10.592.000,00
Καταθέσεις σε Ιδιώτες	70.385.161,42	121.027.000,00	170.886.755,76	158.975.341,82
Καταθέσεις σε Δημόσιο	6.128.000,00	8.140.000,00	5.422.000,00	12.854.000,00
Σύνολο Καταθέσεων	82.969.161,42	134.213.075,18	185.515.755,76	182.421.341,82
Καταθέσεις χρηματοπιστωτικών ιδρυμάτων	0,00	151.500,00	6.375.702,69	9.451.934,57
Γενικό σύνολο	82.969.161,42	134.364.575,18	191.891.458,45	191.873.276,39

Πηγή: Στοιχεία επεξεργασμένα από την τράπεζα βάσει των αναμορφωμένων οικονομικών καταστάσεων των χρήσεων 2008-2010 και της περιόδου 01.01-30.06.2011.

Ανάλυση των καταθέσεων ανά κατηγορία υπάρχει στο κεφάλαιο 3.12.2.4

Η Τράπεζα δραστηριοποιείται επίσης:

- στην εξυπηρέτηση Εισαγωγών και Εξαγωγών
- σε Ασφαλιστικές Εργασίες, σε συνεργασία με τη Συνεταιριστική ΑΣΦΑΛΙΣΤΙΚΗ .
- Είναι μέλος του διατραπεζικού συστήματος πληρωμών ΔΙΑΣ γεγονός το οποίο δίνει την δυνατότητα να γίνονται στα ταμεία της πληρωμές λογαριασμών ΟΤΕ, ΦΠΑ, ΤΕΒΕ, ΙΚΑ, ΦΟΡΟΥ ΕΙΣΟΔΗΜΑΤΟΣ φυσικών προσώπων, μεταφορές κεφαλαίων σε λογαριασμούς άλλων εμπορικών τραπεζών, πληρωμές πιστωτικών καρτών VISA και MasterCard κ.α.
- Πέρα όμως από τα κλασικά τραπεζικά προϊόντα Δανειακά και Καταθετικά, για τις επιχειρήσεις και τα νοικοκυριά, η οργανωτική δομή της Τράπεζας, η τεχνολογική της επάρκεια, και η συστηματική συνεργασία με την Πανελλήνια Τράπεζα της δίνουν πλέον την δυνατότητα ανάπτυξης πολλών νέων και σύγχρονων προϊόντων. Ενδεικτικά αναφέρουμε
- Το Internet Banking, το οποίο διατίθεται χωρίς χρέωση στους συνεταιίρους της Τράπεζας, ιδιώτες και επιχειρήσεις.
- **Η πιστωτική κάρτα Visa , με πλήθος προνομίων για τους κατόχους της και πρόγραμμα επιβράβευσης στις τοπικές επιχειρήσεις.**
- Τα νέα Προγράμματα Χρηματοδοτικής Μίσθωσης -Leasing – σε συνεργασία με την Πανελλήνια Τράπεζα τα οποία διατίθενται με ιδιαίτερα ανταγωνιστικούς όρους.
- Η Πανελλαδική on line Τραπεζική εξυπηρέτηση, προς τους πελάτες της - αναλήψεις, καταθέσεις, εξόφληση επιταγών ακόμα και πληρωμή δόσης Δανείου- στα 220 καταστήματα των Συνεταιριστικών Τραπεζών και της Πανελληνίας Τράπεζας, μέσω του Κέντρου Ηλεκτρονικών Πληρωμών (Κ.Η.Π.) των Συνεταιριστικών Τραπεζών.

Βασική προτεραιότητα και συνεχής επιδίωξη της Συνεταιριστικής Τράπεζας Ηπείρου είναι η ενίσχυση της εικόνας και της ανταγωνιστικότητάς της. Η ανταγωνιστικότητα της Τράπεζας βελτιώνεται συστηματικά μέσα από την αρτιότερη παροχή υπηρεσιών και την παρουσίαση νέων προϊόντων. Με διαφοροποιημένα προϊόντα Χορηγήσεων και Καταθέσεων, απαντά στις ανάγκες των διαφόρων τμημάτων της πελατείας, με ιδιαίτερα θετικά αποτελέσματα.

Μέσω των συνεργασιών με την ΠΑΝΕΛΛΗΝΙΑ Τράπεζα και το διατραπεζικό σύστημα πληρωμών ΔΙΑΣ, εμπλουτίζει σταθερά την γκάμα των προϊόντων της και των διαμεσολαβητικών εργασιών της.

Παράλληλα, είναι σημαντικότερη η υποστήριξη που παρέχει στις πολύ μικρές και μικρομεσαίες επιχειρήσεις του Νομού, με την υποστήριξη των επενδυτικών τους σχεδίων μέσω των προγραμμάτων ΠΕΠ (Περιφερικά Επιχειρησιακά Προγράμματα) που προκηρύχθηκαν στα πλαίσια του Κοινοτικού Πλαισίου Στήριξης, με καθήκοντα την ενημέρωση των επενδυτών, την παραλαβή και αξιολόγηση των προτάσεων τους, τον έλεγχο των υλοποιηθέντων επενδύσεων και την απόδοση της δικαιούμενης επιδότησης.

3.11.2. Κυριότερες Αγορές

Η Τράπεζα δραστηριοποιείται στην Περιφέρεια της Ηπείρου, ήτοι στους τέσσερεις Νομούς (Ιωαννίνων, Άρτας, Πρέβεζας, και Ηγουμενίτσας), μετά την άδεια που της δόθηκε το 2008 από την Τράπεζα Ελλάδος. Βασική πηγή εσόδων είναι οι τόκοι χορηγήσεων και οι προμήθειες που σχετίζονται με τα χορηγητικά προϊόντα.

Το δίκτυο της τράπεζας σήμερα ανέρχεται σε 8 καταστήματα:

α. Στο Νομό Ιωαννίνων

- * Κεντρικό κατάστημα Ιωαννίνων, Αβέρωφ 12 Ιωάννινα
- * Κατάστημα Ανατολής, Γ' Σεπτεμβρίου 7 Ανατολή Ιωάννινα
- * Κατάστημα Πυρσινέλλα, Πυρσινέλλα 1 Ιωάννινα
- * Θυρίδα Δουρούτης, Λ. Πανεπιστημίου Ιωάννινα
- * Θυρίδα Γράμμου, Λ. Γράμμου 49B και Σεφέρη Ιωάννινα

β. Στο Νομό Πρέβεζας

- * Κατάστημα Πρέβεζας, Λ. Ειρήνης και Μπιζανίου Πρέβεζα

γ. Στο Νομό Θεσπρωτίας

- * Κατάστημα Ηγουμενίτσας, Εθνικής Αντίστασης 52 Ηγουμενίτσα

δ. Στο Νομό Άρτας

- * Κατάστημα Άρτας, Φιλελλήνων 12, Άρτα

Βασική πηγή εσόδων των καταστημάτων είναι οι τόκοι χορηγήσεων και οι προμήθειες που σχετίζονται με τα χορηγητικά προϊόντα.

Παρακάτω παρατίθεται πίνακας με την κατανομή των εσόδων ανά κατάστημα –γεωγραφική περιοχή.

Πίνακας : Κατανομή εσόδων ανά κατάστημα (Τόκοι και εξομοιούμενα Έσοδα, έσοδα προμηθειών, τίτλων και λοιπά έσοδα)

Ποσά σε χιλ. ευρώ Καταστήματα	2008	2009	2010	A εξάμηνο 2011
Κεντρικό	5.678,67	7.350,44	8.589,08	3.922,74
Ανατολής	510,07	836,25	989,36	547,72
Δουρούτη	11,84	30,37	352,03	473,42
Πυρσινέλλα	1.089,81	1.193,21	1.144,14	690,61
Λ. Γράμμου	0	0	0	84,75
Σύνολα Νομού Ιωαννίνων	7.290,39	9.410,27	11.074,61	5.719,24
Νομός Πρέβεζας	0	463,53	1.442,72	953,97
Νομός Ηγουμενίτσας	0	0	125,78	304,79
Νομός Άρτας	0	0	0	0
Σύνολα	7.290,39	9.873,80	12.643,11	6.978,00

Πηγή: Αναμορφωμένες οικονομικές καταστάσεις 2008-2010 βάσει του κανονισμού 809/04 Ε.Κ ελεγμένες από ορκωτούς ελεγκτές Συνεταιριστική Τράπεζα Ηπείρου

Επίσης η Τράπεζα έχει εγκαταστήσει σε όλα τα καταστήματα της Αυτόματες Ταμειολογιστικές Μηχανές (ATM) οι οποίες παρέχουν:

- 24ωρη εξυπηρέτηση σε καταθετικούς λογαριασμούς των πελατών της τράπεζας
- 24ωρη εξυπηρέτηση σε λογαριασμούς πελατών άλλων τραπεζών μέσω του συστήματος ΔΙΑΣ.

3.11.3. Σημαντικά γεγονότα στην εξέλιξη των δραστηριοτήτων της Τράπεζας

Για το χρονικό διάστημα 2008 – Α εξάμηνο 2011 οι κυριότερες δράσεις ανάπτυξης ήταν οι ακόλουθες:

- Στις αρχές του 2009 έγινε αύξηση του μετοχικού κεφαλαίου κατά 4 εκατ. περίπου.
- Ξεκίνησε η λειτουργία του καταστήματος της Πρέβεζας αρχές 2009
- Ξεκίνησαν οι εργασίες εκπόνησης μελετών, έκδοσης άδειας και κατασκευή κτιρίου διοίκησης σε ιδιόκτητο ακίνητο και οι οποίες ολοκληρώθηκαν το β εξάμηνο του 2010.

- Λειτουργήσε το νέο κατάστημα στην Ηγουμενίτσα το Β εξάμηνο του 2010
- Λειτουργήσε το νέο κατάστημα στη λεωφόρο Γράμμου το Δ τρίμηνο του 2010
- Μετά την χορήγηση άδειας από Τράπεζα της Ελλάδος για νέο κατάστημα στην Άρτα ξεκίνησαν εντός του 2011 οι διαδικασίες κατασκευής και λειτουργίας του καταστήματος στην πόλη της Άρτας.
- Πραγματοποιήθηκαν σειρά εκδηλώσεων για την παρουσίαση των νέων Περιφερειακών Επιχειρησιακών προγραμμάτων του ΕΣΠΑ για την ενημέρωση του επιχειρηματικού κόσμου.

Σύμφωνα με τη Διοίκηση της Τράπεζας, καμία σημαντική αλλαγή στην χρηματοοικονομική ή εμπορική θέση της Τράπεζας δεν έλαβε χώρα μετά τη λήξη της τελευταίας χρήσης για την οποία δημοσιεύτηκαν ελεγμένες οικονομικές καταστάσεις (χρήση 2010).

3.11.4. Επενδύσεις

Οι επενδύσεις αφορούν κτιριακά, έπιπλα και αγορά υπολογιστών, λογισμικά, μηχανογραφικά συστήματα και δαπάνες για διατραπεζικά συστήματα.

ΕΠΕΝΔΥΣΕΙΣ ΣΕ ΠΑΓΙΑ ΣΤΟΙΧΕΙΑ ΑΠΟ 2008-2010 και Α εξαμήνου 2011(ευρώ)

ΕΠΕΝΔΥΣΕΙΣ ΣΕ ΠΑΓΙΑ	2008	2009	2010	Α εξαμήνου 2011	ΣΥΝΟΛΟ
ΚΤΙΡΙΑ – ΟΙΚΟΠΕΔΑ	61.614,17	506.076,06	1.708.000,61	0	2.275.690,84
ΕΠΙΠΛΑ -Η/Υ ΚΛΠ	108.019,50	237.455,66	416.684,94	83.180,11	845.340,21
ΜΕΣΑ ΜΕΤΑΦΟΡΑΣ	-	-	-	0	-
ΛΟΓΙΣΜΙΚΟ	-	15.380,55	33.064,80	6.248,40	54.693,75
ΛΟΙΠΑ ΕΞΟΔΑ ΠΟΛ. ΑΠΟΣΒ	12.163,54	3.129,70	78.455,69	0	93.748,93
ΑΚΙΝΗΤΟΠΟΙΗΣΕΙΣ ΥΠΟ ΕΚΤΕΛΕΣΗ ΚΑΙ ΠΡΟΚΑΤΑΒΟΛΕΣ	-	-	935.859,00	205.652,64	
ΣΥΝΟΛΟ	181.797,21	762.041,97	3.172.065,04	295.081,15	3.269.473,73

Πηγή: Επεξεργασία στοιχείων από την τράπεζα βάση του μητρώου παγίων

3.11.4.1 Επενδύσεις 2008 – 2009 - 2010 και Α εξαμήνου 2011

Ειδικότερα οι επενδύσεις σε οικόπεδα αφορούν την αγορά όμορου ακινήτου από την τράπεζα, ποσού 600.000 ευρώ

Οι επενδύσεις σε κτιριακά αφορούν τη κατασκευή τριών καταστημάτων και του ακινήτου της Διοίκησης ήτοι :

- Ανακατασκευή καταστήματος Δουρούτης ποσού 240.000 ευρώ
- Επισκευή και διαμόρφωση καταστήματος Πρέβεζας ποσού 270.000 ευρώ
- Επισκευή και διαμόρφωση καταστήματος Ηγουμενίτσας ποσού 265.000 ευρώ
- Κατασκευή καταστήματος Λ. Γράμμου ποσού 245.000 ευρώ
- Κατασκευή κτιρίου Διοίκησης ποσού 657.700 ευρώ.

Οι επενδύσεις σε Ηλεκτρονικούς Υπολογιστές και Λοιπό εξοπλισμό αφορούν, αγορά νέων επίπλων, εξοπλισμού υπολογιστών στα νέα καταστήματα και στο νέο κτίριο της Διοίκησης και συστημάτων συναγερμού ήτοι:

- Σύστημα συναγερμού ποσού 15.000 ευρώ
- Αρχαιοθήκη ποσού 35.000 ευρώ
- Κλειστό κύκλωμα τηλεόρασης ποσού 5.000 ευρώ

- Αγορά επίπλων και εξοπλισμού για τα καταστήματα ποσού 120.000 ευρώ

- Αγορά ATM ποσού 166.000 ευρώ
- Ηλεκτρονικούς υπολογιστές ποσού 95.000 ευρώ
- Εξοπλισμός τηλεπικοινωνιών ποσού 63.250 ευρώ
- Πινακίδες λοιπός εξοπλισμός ποσού 263.000 ευρώ

Οι επενδύσεις σε Λογισμικό αφορούν την αγορά πρόγραμμα ΔΙΑΣ, πρόγραμμα web banking και sms banking ποσού 48.444,08 ευρώ

Τα λοιπά έξοδα πολυετούς απόσβεσης αφορούν δαπάνες όπως μπλοκ επιταγών, βιβλιάρια ταμειευτηρίου και φόρος ακινήτων ποσού 93.748,93 ευρώ.

Το ποσό 935.859.000 ευρώ, αφορά καταβολές τμήματος κατασκευής του κτιρίου των Υπηρεσιών της Διοίκησης και του κεντρικού καταστήματος ιδιοκτησίας της τράπεζας. Σημειώνεται ότι εντός του έτους 2011 έχει ολοκληρωθεί η κατασκευή του κτιρίου των Υπηρεσιών Διοίκησης και του κεντρικού καταστήματος.

Οι παρακάτω επενδύσεις πραγματοποιήθηκαν κατά το Α εξάμηνο του 2011

- Αγορά φωτοτυπικών μηχανημάτων αξίας ευρώ 2.015
- Δημιουργία θυρίδων στο κεντρικό κατάστημα αξίας ευρώ 20.000.
- Ανανέωση Η/Υ στα καταστήματα αξίας ευρώ 7.080.
- Εγκατάσταση νέου συστήματος συναγερμού στα καταστήματα αξίας ευρώ 47.000, αγορά νέας μηχανής χαρτονομισμάτων αξίας ευρώ 7.085
- Οι επενδύσεις σε λογισμικό αφορούν άδειες office και win ποσού ευρώ 6.248

Το ποσό των 205.652,64 ακινητοποιήσεις υπό εκτέλεση αφορά την κατασκευή του καταστήματος της Άρτας ποσού 10.000 ευρώ και το υπόλοιπο ποσό αφορά την ολοκλήρωση της κατασκευής του κτιρίου της Διοίκησης .

Σημειώνεται ότι εντός του έτους 2011 έχει ολοκληρωθεί η κατασκευή του καταστήματος της Άρτας ποσού 214.831 ευρώ.

3.11.4.2 Κυριότερες μελλοντικές επενδύσεις (2012-2013)

Κατασκευή δύο νέων καταστημάτων στα πλαίσια της επέκτασης της τράπεζας και στις υπόλοιπες περιοχές της Ηπείρου κατόπιν αδειάς από την τράπεζα της Ελλάδος. Εκτιμώμενος προϋπολογισμός 300.000 ευρώ.

Αναβάθμιση του μηχανογραφικού συστήματος και απόκτηση νέων προγραμμάτων (e-banking, CRM, αντικατάσταση δικτύου σε MPLS, λογισμικό παρακολούθησης αλλαγών TRIGGER, disaster Recavery κλπ). Εκτιμώμενος προϋπολογισμός 200.000 ευρώ.

Για τις παραπάνω επενδύσεις αναμένεται απόφαση από το Διοικητικό Συμβούλιο της τράπεζας.

Το παραπάνω κόστος θα καλυφθεί από τα κεφάλαια της παρούσης αύξησης των κεφαλαίων της Τράπεζας. Ανάλυση των μελλοντικών επενδύσεων υπάρχει στο κεφάλαιο 1.3.3.

3.11.4.3 Επενδύσεις για τις οποίες η Τράπεζα έχει αναλάβει ισχυρές δεσμεύσεις

Η τράπεζα και το Διοικητικό συμβούλιο δεν έχουν αναλάβει ισχυρές δεσμεύσεις για επενδύσεις πέραν των αναφερομένων στην ενότητα 3.23 «Σημαντικές Συμβάσεις»

3.12. ΧΡΗΜΑΤΟΟΙΚΟΝΟΜΙΚΗ ΚΑΤΑΣΤΑΣΗ ΚΑΙ ΑΠΟΤΕΛΕΣΜΑΤΑ ΕΚΜΕΤΑΛΛΕΥΣΗΣ – ΠΛΗΡΟΦΟΡΙΕΣ ΓΙΑ ΤΙΣ ΤΑΣΕΙΣ

Στο παρόν κεφάλαιο του Ενημερωτικού Δελτίου παρατίθενται τα στοιχεία αποτελεσμάτων χρήσεως και χρηματοοικονομικές πληροφορίες που προέρχονται από τις αναμορφωμένες οικονομικές καταστάσεις της Τράπεζας για τις χρήσεις 2008, 2009 και 2010, όπως συντάχθηκαν σύμφωνα με τον κανονισμό Ε.Κ 809/2004, έχουν εγκριθεί από το Διοικητικό συμβούλιο με την υπ' αριθ. 137/08-08-2011 απόφασή του και έχουν ελεγχθεί από τον Ορκωτό Ελεγκτή – Λογιστή Ιωάννη Κασιούμη, Α.Μ. ΣΟΕΛ 108511856, της ΡΚΦ ΕΥΡΩΕΛΛΗΝΙΚΗ ΑΕ.

Οι ανωτέρω οικονομικές καταστάσεις προκύπτουν από τις δημοσιευμένες οικονομικές καταστάσεις οι οποίες έχουν εγκριθεί από τις αντίστοιχες Γενικές συνελεύσεις της τράπεζας στις 17-06-2009 για τη χρήση 2008, στις 16-06-2010 για τη χρήση 2009 και στις 22-06-2011 για τη χρήση 2010. Οι επιλεγμένες χρηματοοικονομικές πληροφορίες με στοιχεία εξαμήνου 2010 και 2011 συντάχθηκαν σύμφωνα με τον κανονισμό 809/2004, εγκρίθηκαν από το Διοικητικό Συμβούλιο της τράπεζας στις 21/09/2011 και δεν έχουν ελεγχθεί από Ορκωτό Ελεγκτή

Σημειώνεται ότι η Συνεταιριστική Τράπεζα Ηπείρου συντάσσει τις οικονομικές της καταστάσεις με βάση τις λογιστικές αρχές που προβλέπονται από τις διατάξεις του Κ.Ν. 2190/1920, τα Ελληνικά Λογιστικά Πρότυπα, το Κλαδικό Λογιστικό Σχέδιο των Τραπεζών και τις διατάξεις περί Πιστωτικών Ιδρυμάτων. Επίσης δεν έχει υποχρέωση κατάρτισης ενοποιημένων οικονομικών καταστάσεων επειδή δεν συντρέχει τέτοια περίπτωση.

3.12.1. Ισολογισμοί

Οι εν λόγω αναμορφωμένες καταστάσεις βασίστηκαν στις εγκεκριμένες οικονομικές καταστάσεις οι οποίες εγκρίθηκαν από την Γενική Συνέλευση της Τράπεζας όπως αναφέρονται στο κεφάλαιο 3.12.

Οι αποκλείσεις μεταξύ των δημοσιευμένων οικονομικών καταστάσεων και αναμορφωμένων περιγράφονται στο κεφάλαιο 3.3.

Η εξέλιξη των μεγεθών του Ισολογισμού της Τράπεζας για τις χρήσεις 2008, 2009 και 2010 σύμφωνα με τις αναμορφωμένες καταστάσεις βάσει του Κανονισμού 809/2004 της Ευρωπαϊκής Ένωσης παρατίθεται στον ακόλουθο πίνακα.

Πίνακας: Μεγέθη Ισολογισμού

ποσά σε ευρώ	2008	2009	2010
ΕΝΕΡΓΗΤΙΚΟ			
<i>Ταμείο και Διαθέσιμα στην Κ.Τ.</i>	3.847.988,50	6.858.022,09	7.597.201,67
<i>Απαιτήσεις κατά Πιστωτικών Ιδρυμάτων</i>	14.461.326,44	24.705.909,87	37.331.716,72
<i>Απαιτήσεις κατά Πελατών</i>	77.567.620,11	119.064.248,40	167.359.311,72
<i>Μείον: Προβλέψεις</i>	2.084.952,12	3.500.000	5.000.000
<i>Μακροπρόθεσμες απαιτήσεις και λοιπές απαιτήσεις</i>	155.638,49	692.689,83	1.387.694,80
<i>Συμμετοχές σε Συνδεδεμένες Επιχειρήσεις</i>	242.320,00	393.820,00	509.908,00
<i>Συμμετοχές σε μη Συνδεδεμένες Επιχειρήσεις</i>	41.920,00	25.920,00	25.920,00
<i>Άυλα Πάγια Στοιχεία (Μείον Αποσβέσεις)</i>	355.938,79	271.409,13	287.068,61
<i>Ενσώματα Πάγια Στοιχεία (Μείον Αποσβέσεις)</i>	1.936.117,85	2.670.916,59	4.404.363,16
<i>Λοιπά Στοιχεία Ενεργητικού</i>	1.063.015,13	1.781.530,29	2.313.715,79
<i>Προπληρωθέντα Έξοδα και Έσοδα Εισπρακτέα</i>	900.532,63	1.054.945,54	749.640,49
Σύνολο Ενεργητικού	98.487.465,82	154.019.411,74	216.966.540,96

ΠΑΘΗΤΙΚΟ			
Υποχρεώσεις προς Πιστωτικά Ιδρύματα	151.000,00	151.500,00	6.375.702,69
Υποχρεώσεις Προς Πελάτες (Καταθέσεις)	82.969.161,42	134.213.075,18	185.515.755,76
Άλλες υποχρεώσεις	256.480,95	696.495,73	401.162,57
Λοιπά Στοιχεία Παθητικού	2.055.395,27	2.013.264,66	7.230.402,69
Προεισπραχθέντα Έσοδα και Πληρωμένα Έξοδα	687.573,09	727.612,11	949.064,86
Προβλέψεις για Κινδύνους & Βάρη	140.000,00	185.000,00	250.000,00
Συνεταιριστικό Κεφάλαιο	8.897.595,00	11.607.475,50	11.735.100,00
Διαφορά από έκδοση μερίδων υπέρ το άρτιο	2.137.836,59	3.290.322,59	3.385.114,59
Αποθεματικά	1.286.610,72	1.567.333,74	1.814.498,18
Επιχορηγήσεις παγίων (μείον αποσβέσεις)	68.750,51	44.507,24	22.531,21
Διαφορές αναπροσαρμογής	101.359,26	101.359,26	0
Αποτελέσματα εις νέο	-113.296,99	-578.534,27	-712.791,59
Σύνολο Παθητικού	98.487.465,82	154.019.411,74	216.966.540,96

Πηγή: Αναμορφωμένες Οικονομικές Καταστάσεις Χρήσεων 2008-2010 βάσει του Κανονισμού 809/04 Ε.Κ (ελεγμένες από ορκωτούς ελεγκτές λογιστές)

Πίνακας : Ανάλυση Λοιπών στοιχείων ενεργητικού και παθητικού (ποσά σε ευρώ)

Ενεργητικό	2008	2009	2010
Λοιπά στοιχεία ενεργητικού			
- Περιουσιακά στοιχεία πλειστηριασμού	567.544,29	1.012.872,34	888.838,16
- Προκαταβολές προσωπικού –λοιποί τρίτοι	250,00	5.395,83	0
- Προκαταβολές για αγορά μερίδων	0	120.468,60	120.468,60
- Οφειλόμενο μετοχικό κεφάλαιο	3.516,00	3.343,00	3.340,00
- Προκαταβεβλημένοι φόροι	276.772,01	322.217,57	279.540,94
- Εισπράξεις για λογαριασμό τρίτων	1.259,79	1.259,79	1.259,79
- Δικαιούχοι αμοιβών	62.351,97	62.430,77	62.351,97
- Προμηθευτές	42.452,15	53.471,67	22.576,90
- Απαιτήσεις από ασφάλιστρα- διαγραφές συνεταιίρων- Ελληνικό δημόσιο	108.868,92	200.070,72	935.339,43
Σύνολο	1.063.015,13	1.781.530,29	2.313.715,79

Παθητικό			
Λοιπά στοιχεία παθητικού			
- Υποχρεώσεις από φόρους τέλη	509.964,62	516.646,32	552.079,09
- Ασφαλιστικοί οργανισμοί	52.743,03	71.818,69	100.056,43
- Υποχρεώσεις προς πιστωτικά ιδρύματα	0	0	5.000.000,00
- Μερίσματα πληρωτέα	957.580,66	1.039.107,30	1.007.897,84
- Υποχρεώσεις στο Ελληνικό δημόσιο	200.586,92	69.748,31	96.571,24
- Υποχρεώσεις σε Ν.Π.Δ.Δ	34.638,81	12.928,37	22.321,70
- Υποχρεώσεις για λογαριασμό τρίτων	34.160,10	32.276,24	39.811,66
- Αποδοχές προσωπικού πληρωτέες	69,75	0	0
- Δικαιούχοι αμοιβών	8.112,93	2.100,80	630,40
- Προμηθευτές	184.012,62	233.309,31	297.269,63
- Πελάτες – προϊόν είσπραξης επιταγών	206,51	206,51	206,51
- Υποχρεώσεις από ασφάλιστρα	48.248,84	21.665,80	92.933,83
- Υποχρεώσεις προς συνεταιίρους- DIAS DEBIT	25.070,48	13.457,01	20.624,36
Σύνολο	2.055.395,27	2.013.264,66	7.230.402,69

Πηγή: Αναμορφωμένες Οικονομικές Καταστάσεις Χρήσεων 2008-2010 βάσει του Κανονισμού 809/04 Ε.Κ (ελεγμένες από ορκωτούς ελεγκτές λογιστές)

Η ανάλυση των σημαντικότερων κονδυλίων των ισολογισμών παρατίθεται κατωτέρω (παρ. 3.12.2.).

3.12.2. Ανάλυση σημαντικών πληροφοριών Ισολογισμού

3.12.2.1. Ταμείο & Διαθέσιμα στην Κεντρική Τράπεζα-Απαιτήσεις κατά Πιστωτικών Ιδρυμάτων.

Τα ταμειακά διαθέσιμα της Τράπεζας την τελευταία τριετία 2008-2010 παρουσίασαν αξιοσημείωτη μεταβολή κυμαινόμενα στα επίπεδα των 45 εκ. ευρώ για το 2010.

Ειδικότερα, το ταμείο και τα διαθέσιμα στην Τράπεζα Ελλάδος αυξήθηκαν κατά 97,48% και έφτασαν στα 7,60εκ. ευρώ το 2010, ενώ οι απαιτήσεις κατά πιστωτικών ιδρυμάτων αυξήθηκαν κατά 158,16% και έφτασαν τα 37,33 εκ. την ίδια χρονιά.

Ο δείκτης ρευστότητας της Τράπεζας ο οποίος προκύπτει σύμφωνα με τον υπολογισμό που προβλέπεται στη Π.Δ /Τ.Ε 2560/2005, ανήλθε στο τέλος της χρήσης 2010 σε ποσοστό 21,19% ανώτερος από το όριο του 20% που θέτει η τράπεζα της Ελλάδος. Ο δείκτης αυτός ορίζεται ως το πηλίκο του κλάσματος στο οποίο αριθμητής λαμβάνεται το υπόλοιπο των ρευστών διαθεσίμων (ταμείο και απαιτήσεις έναντι πιστωτικών ιδρυμάτων και ρευστοποιήσιμα στοιχεία ενεργητικού) της χρονικής ζώνης άμεσης λήξης μέχρι και 30 ημέρες και ως παρονομαστής τα δανειακά κεφάλαια (υποχρεώσεις προς πιστωτικά ιδρύματα και καταθέσεις όψεως, τρεχούμενων λογαριασμών και ταμειυτηρίου) της τράπεζας

Η ως άνω εξέλιξη απεικονίζει την επάρκεια ρευστότητας της τράπεζας στα τέλη του 2010.

3.12.2.2. Χορηγήσεις

(Άρθρο 40 του Καταστατικού)

1) Η Συνεταιριστική Τράπεζα παρέχει δάνεια ή πιστώσεις, εγγυήσεις ή άλλες οικονομικές διευκολύνσεις *σύμφωνα με τις ισχύουσες διατάξεις και τους κανόνες της πιστωτικής πολιτικής* .

2) Το Διοικητικό Συμβούλιο με απόφασή του καθορίζει τα κατώτερα εγκριτικά κλιμάκια για αιτήματα πιστοδότησης εκτός της αρμοδιότητάς του, διατηρώντας την ευχέρεια να αποφασίζει για τη χορήγηση των δανείων που δεν εμπίπτουν στα κλιμάκια αυτά , καθώς και για κάθε άλλη κατά την κρίση του πιστοδότηση. Το ύψος κάθε φύσεως οικονομικής διευκόλυνσεως δεν μπορεί να υπερβαίνει το ποσοστό των ιδίων κεφαλαίων που κάθε φορά η Τράπεζα της Ελλάδος ορίζει. Τα δάνεια χορηγούνται κατά σειρά προτεραιότητας. Σε τελείως εξαιρετικές περιπτώσεις, όπως ασθένεια κ.λ.π. μπορεί το Δ.Σ. να παρέχει οικονομική διευκόλυνση, κατά παράβαση της προτεραιότητας, με έγκριση του Προέδρου και δύο μελών του Δ.Σ., με την επιφύλαξη της μεταγενέστερης έγκρισης από το Δ.Σ.

3) Το Διοικητικό Συμβούλιο και τα κατώτερα εγκριτικά κλιμάκια είναι υποχρεωμένα να αξιολογήσουν τα οικονομικά, ποιοτικά, ιστορικά και κοινωνικά κριτήρια και να αποφασίζουν κατά περίπτωση για την έγκριση των αιτημάτων.

4) Η Συνεταιριστική Τράπεζα, με απόφαση του Διοικητικού της Συμβουλίου, επιφυλάσσει για τον εαυτό της το δικαίωμα να ζητήσει την επιστροφή του δανείου και πρίν την λήξη του, εάν ο δανεισθείς δεν χρησιμοποιεί το δανεισθέν ποσό αποκλειστικά για τον σκοπό που αναφέρει στην αίτησή του, καθώς και εάν ο δανεισθείς ή οι εγγυητές (εάν και εφόσον έχει χορηγηθεί με όρους τριτεγγυήσεως), παύσουν να παρουσιάζουν επαρκή ασφάλεια για την πληρωμή του δανείου. Επίσης εάν η Συν/κή Τράπεζα αναγκασθεί να επιστρέψει τις καταθέσεις και τα δάνεια που έχει λάβει, ή προβεί σε διάλυση.

5) Το Δ.Σ. με απόφασή του, μπορεί να εξουσιοδοτεί εγκριτικά κλιμάκια της Τράπεζας, σύμφωνα με τους κανόνες της πιστοδοτικής πολιτικής που

ακολουθεί, να χορηγούν δάνεια, εγγυήσεις και λοιπές οικονομικές διευκολύνσεις στα μέλη, μέχρις ενός ορισμένου ύψους, το οποίο αποφασίζει αυτό.

6) Καμία παρακινδυνευμένη εργασία δεν επιτρέπεται να επιχειρείται στο όνομα της Συνεταιριστικής Τράπεζας, από οποιοδήποτε Διοικητικό Όργανο.

7) Μεσοπρόθεσμα και μακροπρόθεσμα δάνεια χορηγούνται μόνο στην περίπτωση που υπάρχουν διαθέσιμα κεφάλαια. Τα δάνεια της κατηγορίας αυτής χορηγούνται με εμπράγματη ασφάλεια, ρευστοποιήσιμα στοιχεία ή άλλες εξασφαλίσεις σύμφωνα με τους κανόνες της πιστοδοτικής πολιτικής.

Οι απαιτήσεις κατά πελατών που αφορούν κυρίως χορηγήσεις, πριν την αφαίρεση των προβλέψεων, αυξήθηκαν κατά 117,11% και έφτασαν τα 168,75 εκ. στο τέλος του 2010. Στον πίνακα που ακολουθεί για την περίοδο 2008-2010 παρουσιάζεται συνοπτικά η κατανομή των χορηγήσεων ανά τομέα.

Ανάλυση δανείων ανά κλάδο δραστηριότητας 2008- 2009-2010

Ποσά σε χιλ. ευρώ	2008	2009	2010
Γεωργία - Δάση – Αλιεία	8.275,45	12.618,17	15.724,65
Ορυχεία – Μεταλλεία	0	0	6.057,69
Μεταποίηση	9.630,91	13.027,67	9.115,59
Ηλεκτρισμός – φωταέριο	0	258,45	508,60
Κατασκευές	2.558,68	5.871,65	9.828,07
Εμπόριο	12.764,76	16.793,20	22.955,27
Υπηρεσίες καταλύματος	3.624,42	7.004,15	15.207,17
Μεταφορές-Αποθηκεύσεις	650,46	773,45	979,35
Ενημέρωση – Επικοινωνία	0	0	415,48
Χρηματοπιστωτικές – Ασφαλιστικές	0	0	50,88
Καταναλωτικά	5.485,21	13.354,50	14.858,98
Στεγαστικά	16.902,56	20.732,88	27.155,09
Δήμοι – Κοινότητες- Δημοτικές επιχειρήσεις	1.664,65	3.952,96	5.758,74
Λοιπές κατηγορίες	16.010,52	24.677,17	38.743,75
Σύνολο χορηγήσεων	77.567,62	119.064,25	167.359,31

Πηγή: Ανάλυση δανείων από καταστάσεις Τράπεζας Ελλάδος

Οι χορηγήσεις της Τράπεζας στην μεγάλη τους πλειοψηφία αφορούν σε μικρομεσαίες επιχειρήσεις και στεγαστικά. Οι δύο αυτές κατηγορίες δραστηριότητας αποτελούν τον πυρήνα της Χορηγητικής Πολιτικής του Πιστωτικού Ιδρύματος.

Η ποιότητα του χαρτοφυλακίου της τράπεζας κρίνεται ικανοποιητική. Ενδεικτικά, για το 2010 οι χορηγήσεις σε οριστική καθυστέρηση ανερχόταν σε 2,76 εκατ. Ευρώ επί συνόλου 167,44εκατ. Ευρώ, ποσοστό της τάξης του 1,65% του χαρτοφυλακίου των χορηγήσεων. Το σύνολο των σχηματιζόμενων προβλέψεων έφθασε στο τέλος του 2010 τα 3,88 εκατ. Ευρώ, το οποίο εκτιμάται πως είναι αρκετό για να καλύψει τυχόν επισφαλείς απαιτήσεις που θα καταστούν ανεπίδεκτες εισπράξεως στο μέλλον.

Ποσά σε ευρώ	2008	2009	2010	Α εξάμηνο 2011
Σύνολο χορηγήσεων	77.567.620,11	119.064.248,40	167.359.311,72	169.043.168,51
Προβλέψεις	2.084.952,12	3.500.000,00	5.000.000,00	5.600.000,00
Χορηγήσεις μετά από προβλέψεις	75.482.667,99	115.564.248,40	162.359.311,72	163.443.168,51
Δάνεια σε καθυστέρηση >90 ημερών	3.230.394,49	9.019.889,00	25.501.683,69	30.127.805,64
Καθυστερήσεις /χορηγήσεις	4,16%	7,58%	15,24%	17,82%
Ακάλυπτες καθυστερήσεις από προβλέψεις	1.145.442,37	5.519.889,00	20.501.683,69	24.527.805,64
Ακάλυπτες καθυστερήσεις / χορηγήσεις	1,48%	4,64%	12,25%	14,51%

Πηγή: Στοιχεία επεξεργασμένα από την τράπεζα βάσει των αναμορφωμένων οικονομικών καταστάσεων των χρήσεων 2008-2010 και της περιόδου 01.01-30.06.2011.

Στον παρακάτω πίνακα παρουσιάζεται η εξέλιξη των οριστικών καθυστερήσεων και το ποσοστό τους επί των συνολικών χορηγήσεων.

Πίνακας: Δάνεια σε καθυστέρηση

ποσά σε ευρώ	ΥΠΟΛΟΙΠΟ ΧΟΡΗΓΗΣΕΩΝ	ΥΠΟΛΟΙΠΟ ΚΑΘΥΣΤΕΡΗΣΕΩΝ	% ΕΠΙ ΤΩΝ ΣΥΝΟΛΙΚΩΝ ΧΟΡΗΓΗΣΕΩΝ
2008	77.567.620,11	1.375.533,88	1,77%
2009	119.064.248,40	2.135.068,39	1,79%
2010	167.359.311,72	2.761.759,95	1,65%
Α εξάμηνο 2011	169.043.168,51	3.336.152,82	1,97%

Πηγή: Στοιχεία επεξεργασμένα από την τράπεζα βάσει των αναμορφωμένων οικονομικών καταστάσεων των χρήσεων 2008-2010 και της περιόδου 01.01-30.06.2011.

Πρέπει να σημειωθεί ότι η Τράπεζα καθόλη την διάρκεια της λειτουργίας της διέγραψε απαιτήσεις ποσού 895,76 χιλ. ευρώ περίπου.

3.12.2.3. Συμμετοχές σε Συνδεδεμένες και μη Συνδεδεμένες επιχειρήσεις

Οι συμμετοχές της Συνεταιριστικής Τράπεζας Ηπείρου σε συνδεδεμένες και μη επιχειρήσεις την 31/12/2010 είχαν ως εξής :

ΣΥΜΜΕΤΟΧΕΣ ΣΕ ΕΠΙΧΕΙΡΗΣΕΙΣ

A/A	ΕΤΑΙΡΙΑ	ΠΟΣΟΣΤΟ	ΑΞΙΑ ΚΤΗΣΕΩΣ	ΠΡΟΒΛΕΨΗ	ΥΠΟΛΟΙΠΟ ΑΞΙΑΣ ΚΤΗΣΕΩΣ
1	Συνεταιριστική Αναπτυξιακή Ηπείρου Α. Ε.	95,67%	57.400,00	-32.500,00	24.900,00
2	Πανελλήνια Τράπεζα	0,40%	402.574,00	-139.500,00	263.074,00
3	Συνεταιριστική πίστη Α. Ε.	51,00%	1.020,00	0,00	1.020,00
4	Επιστημονικό και Τεχνολογικό πάρκο Ηπείρου Α. Ε.	13,60%	55.000,00	-15.044,00	39.956,00
5	Συνεταιριστική Ασφαλιστική Α.Ε.Ε.Γ.Α.	0,03%	5.870,00	-1.664,00	4.206,00
6	Αγροτική Συνεταιριστική Ηπείρου-Κέρκυρας Α.Ε	0,01%	1.172,00	0,00	1.172,00
7	Συνεταιριστική τράπεζα Λαμίας	0,91%	151.500,00	0,00	151.500,00
8	Συνεταιριστική Τράπεζα Λέσβου-Λήμνου	0,38%	50.000,00	0,00	50.000,00
ΣΥΝΟΛΟ			724.536,00	-188.708,00	535.828,00

Πηγή: Στοιχεία επεξεργασμένα από την τράπεζα βάσει των αναμορφωμένων οικονομικών καταστάσεων της χρήσης 2010.

3.12.2.4. Καταθέσεις

Την τριετία 2008-2010 το κύριο στοιχείο του Παθητικού αποτελούν οι καταθέσεις των πελατών, που αποτελούν το 85,50% του συνόλου του Παθητικού της Τράπεζας το 2010. Η εξέλιξη των καταθέσεων απεικονίζεται στον πίνακα που ακολουθεί. Στον παρακάτω πίνακα φαίνεται επίσης καθαρά η σταθερά ανοδική τάση των καταθέσεων της τριετίας. Παρόμοια και αναλογική είναι και η τάση στις χορηγήσεις, ως συνέπεια της αναλογικής σχέσης που υπάρχει μεταξύ καταθέσεων-χορηγήσεων .

Πίνακας: Εξέλιξη καταθέσεων

ποσά σε χιλ. ευρώ	2008	2009	2010
ΟΨΕΩΣ-ΤΡΕΧΟΥΜΕΝΟΙ	10.960.337,61	12.412.747,64	11.526.061,15
ΤΑΜΙΕΥΤΗΡΙΟΥ	13.253.083,85	19.187.255,13	22.442.155,78
ΠΡΟΘΕΣΜΙΑΣ	58.755.739,96	102.613.072,41	151.547.538,83

ΣΥΝΟΛΟ	82.969.161,42	134.2132.075,18	185.515.755,76
---------------	----------------------	------------------------	-----------------------

Πηγή: Στοιχεία Οικονομικών Υπηρεσιών

Το μεγαλύτερο μέρος των καταθέσεων είναι προθεσμιακές καταθέσεις (81,69% επί του συνόλου των καταθέσεων του 2010), ακολουθούν οι καταθέσεις ταμειυτηρίου (12,10%) και οι καταθέσεις όψεως (6,21%).

Σημειώνεται επίσης ότι από το Δεκέμβριο του 2000 οι καταθέσεις στις Συνεταιριστικές Τράπεζες – άρα και στην Τράπεζα μας – καλύπτονται με την εγγύηση του Ταμείου Εγγύησης Καταθέσεων και Εγγυήσεων (Τ.Ε.Κ.Ε) όπως ακριβώς και οι καταθέσεις στις άλλες τράπεζες.

3.12.2.5 Πάγιο Ενεργητικό

Η εξέλιξη του παγίου ενεργητικού και τα σημαντικότερα στοιχεία του αναφέρονται στο κεφάλαιο 3.16

3.12.2.6. Εξέλιξη Εργασιών-Αποτελεσμάτων

Η εξέλιξη των εργασιών και των αποτελεσμάτων της Τράπεζας την Ζετία 2008-2010, παρατίθεται στον ακόλουθο πίνακα.

Πίνακας: Εξέλιξη Εργασιών

ποσά σε ευρώ	2008	2009	2010
Τόκοι & Εξομοιούμενα Έσοδα	6.171.744,60	9.502.983,33	10.999.327,89
Μείον: Τόκοι και Εξομοιούμενα Έξοδα	3.074.403,46	4.294.416,67	5.467.410,86
Καθαρά Έσοδα Τόκων	3.097.341,14	4.208.566,66	5.531.917,03
Έσοδα Τίτλων	4.505,55	7.506,85	5.000
Έσοδα Προμηθειών	689.500,05	970.013,38	1.203.646,73
Αποτελέσματα χρηματοοικονομικών πράξεων	0	0	541,68
Λοιπά Έσοδα Εκμεταλλεύσεως	424.638,85	393.297,28	434.596,86
Μικτά Οργανικά Κέρδη (Λειτουργικά)	4.215.985,59	5.579.384,17	7.175.702,30
Γενικά Έξοδα Διοικήσεως	2.265.612,21	3.015.455,34	3.137.622,18
Αποσβέσεις Παγίων στοιχείων	270.890,49	294.595,05	345.331,21
Προβλέψεις	331.000	1.568.826,51	1.565.000,00
Λοιπά Έξοδα Εκμεταλλεύσεως	20.573,39	36.539,80	40.376,63
Διαφορές προσαρμογής αξίας συμμετοχών	0	16.000	48.000,00
Ολικά Κέρδη Εκμεταλλεύσεως	1.327.909,50	647.967,47	1.138.914,34
Έκτακτα Έσοδα	62.406,54	174.258,43	24.537,84
Έκτακτα Έξοδα	-8.509,33	-27.603,64	-23.787,32
Έκτακτα Αποτελέσματα	6.047,42	52.760,68	9.562,67
Καθαρά Κέρδη Χρήσεως Προ Φόρων	1.387.854,13	847.355,94	1.149.227,53
Μείον Διαφορές Φορολ. Ελέγχου	-21.578,28	0	0
Μείον Φόρος Εισοδήματος & Λοιποί Φόροι	-359.440,54	-403.117,70	-391.700,17
Κέρδη μετά από φόρους	1.006.835,31	444.238,24	757.527,36

Πηγή: Αναμορφωμένες Οικονομικές Καταστάσεις Χρήσεων 2008-2010 βάσει του Κανονισμού 809/04 Ε.Κ (ελεγμένες από ορκωτούς ελεγκτές λογιστές)

Όπως φαίνεται και στον ανωτέρω πίνακα, τα αποτελέσματα της δραστηριότητας της Τράπεζας την Ζετία 2008-2010 παρουσίασαν σταθερή πορεία, που απεικονίζεται στα καθαρά κέρδη προ φόρων τα οποία το 2010 ανήλθαν στο ποσό των 1.150 χιλ. περίπου.

Τα καθαρά έσοδα από τόκους αυξήθηκαν την τριετία 2008-2010 και ανήλθαν το 2010 στα 10.999 χιλ. ευρώ αύξηση 123,60%. Τα οργανικά κέρδη αυξήθηκαν την τριετία κατά ποσοστό 70,20% και έφτασαν τα 7.176 χιλ. ευρώ, αποτέλεσμα της σημαντικής αύξησης των εργασιών της τράπεζας.

Από τα κέρδη προς διάθεση διατέθηκε για μέρος το 2008 ποσό 623.159 ευρώ, το 2009 ποσό 567.000 ευρώ και το 2010 613.690,74 ευρώ, και συνολικά για την τριετία 2008-2010 ποσό 1.803.849,74 ευρώ.

Οι συνολικές αποσβέσεις για την τριετία 2008-2010 ανήλθαν στο ποσό των 910.816,75 ευρώ, ποσό για μελλοντική αυτοχρηματοδότηση της Τράπεζας.

Αναφορικά με την αποδοτικότητα των Χορηγήσεων σημειώνεται ότι το μέσο spread (διαφορά μέσου επιτοκίου χορηγήσεων από το αντίστοιχο καταθέσεων) της Τράπεζας στις 31/12/2010 ανήλθε σε 4,22%, όταν στις 31/12/2009 ήταν 4,38% και το καθαρό επιτοκιακό περιθώριο, υπολογιζόμενο ως ο λόγος καθαρών τόκων προς τη μέση τιμή των τοκοφόρων στοιχείων του ενεργητικού για τη χρήση 2008,2009, και τη χρήση 2010 διαμορφώθηκε σε 3,28%, 3,70%, 3,16%

Στον ακόλουθο πίνακα παρατίθενται τα μέσα υπόλοιπα και το μέσο επιτόκιο των τοκοφόρων στοιχείων Ενεργητικού – Παθητικού (υπολογιζόμενα με βάση τον αριθμητικό μέσο όρο των ημερήσιων υπολοίπων για κάθε έτος) καθώς και οι αντίστοιχοι τόκοι (έσοδα - έξοδα) 2008-2010.

	2008			2009			2010		
A. Τοκοφόρα στοιχεία Ενεργητικού (χιλ. ευρώ)									
	Μέσο υπόλοιπο	τόκοι	Μέσο επιτόκιο	Μέσο υπόλοιπο	Τόκοι	Μέσο επιτόκιο	Μέσο υπόλοιπο	τόκοι	Μέσο επιτόκιο
Απαιτήσεις κατά πελατών	63.675	5.516	8,66%	96.439	8.640	8,96%	141.001	9.709	6,88%
Απαιτήσεις κατά χρημ/κων ιδρυμάτων	14.303	656	4,59%	30.744	863	2,81%	41.145	1.290	3,14%
Σύνολο	77.978	6.172	7,92%	127.183	9.503	7,47%	182.146	10.999	6,04%
B. Τοκοφόρα στοιχεία Παθητικού									
Υποχρεώσεις προς πελάτες	66.259	3.074	4,64%	113.976	4.294	3,77%	189.780	5.467	2,88%
Διαφορά μέσου επιτοκίου τοκοφόρων στοιχείων (spread)			3,28%			3,70%			3,16%

Πηγή : Επεξεργασία στοιχείων από Τράπεζα

Στον πίνακα που ακολουθεί παρατίθεται ή ανάλυση των μεταβολών στα έσοδα και έξοδα τόκων των χρήσεων 2008-2009 και 2009-2010.

Οι πίνακες αναλύουν τη μεταβολή των τόκων και εξομοιούμενων εσόδων και τόκων και εξομοιούμενων εξόδων, σε αυτή που οφείλεται στη μεταβολή των μέσων υπολοίπων των τοκοφόρων στοιχείων ενεργητικού και παθητικού και σε αυτή που οφείλεται στη μεταβολή των μέσων επιτοκίων.

Η μεταβολή των καθαρών εσόδων από τόκους που οφείλεται στη μεταβολή των μέσων υπολοίπων, έχει υπολογιστεί, πολλαπλασιάζοντας τη μεταβολή των μέσων υπολοίπων κατά τη διάρκεια του τρέχοντος έτους με το μέσο επιτόκιο του προηγούμενου έτους.

Η μεταβολή που οφείλεται στη μεταβολή των επιτοκίων έχει υπολογιστεί πολλαπλασιάζοντας τη μεταβολή του μέσου επιτοκίου του τρέχοντος έτους με τα μέσα υπόλοιπα του τρέχοντος έτους. Συνεπώς η καθαρή μεταβολή των καθαρών εσόδων από τόκους έχει καταναμηθεί ανάλογα με τη μεταβολή του όγκου των μέσων υπολοίπων και των μέσων επιτοκίων. Οι μεταβολές έχουν υπολογιστεί με βάση τον αριθμητικό μέσο όρο των υπολοίπων κάθε μήνα.

Ανάλυση μεταβολής καθαρών εσόδων από τόκους 2009-2008

A. Τοκοφόρα στοιχεία Ενεργητικού			
(ποσά σε χιλιάδες ευρώ)	Καθαρή	Μεταβολή	Μεταβολή

	μεταβολή	λόγω όγκου	λόγω επιτοκίου
Απαιτήσεις κατά πελατών	3.124	2.835	289
Απαιτήσεις κατά χρημ/κων ιδρυμάτων	207	754	(547)
Σύνολο	3.331	3.589	(258)

Β. Τοκοφόρα στοιχεία Παθητικού

Υποχρεώσεις προς πελάτες	1.220	2.210	(990)
--------------------------	-------	-------	-------

Πηγή : Επεξεργασία στοιχείων από Τράπεζα

Από τον παραπάνω πίνακα προκύπτει ότι η αύξηση των εσόδων από τόκους των στοιχείων του ενεργητικού οφείλεται τόσο στην αύξηση του χαρτοφυλακίου όσο και στην αύξηση των επιτοκίων του δανειακού χαρτοφυλακίου.

Η αύξηση των εξόδων από τόκους των στοιχείων του παθητικού οφείλεται στην αύξηση των καταθέσεων.

Ανάλυση μεταβολής καθαρών εσόδων από τόκους 2010-2009

Α. Τοκοφόρα στοιχεία Ενεργητικού

(ποσά σε χιλιάδες ευρώ)	Καθαρή μεταβολή	Μεταβολή λόγω όγκου	Μεταβολή λόγω επιτοκίου
Απαιτήσεις κατά πελατών	1.069	3.990	(2.921)
Απαιτήσεις κατά χρημ/κων ιδρυμάτων	427	292	135
Σύνολο	1.496	4.282	(2.786)

Β. Τοκοφόρα στοιχεία Παθητικού

Υποχρεώσεις προς πελάτες	1.173	2.861	(1.688)
--------------------------	-------	-------	---------

Πηγή : Επεξεργασία στοιχείων από Τράπεζα

Από τον παραπάνω πίνακα προκύπτει ότι η αύξηση των εσόδων από τόκους των στοιχείων του ενεργητικού οφείλεται στην αύξηση του χαρτοφυλακίου.

Η αύξηση των εξόδων από τόκους των στοιχείων του παθητικού οφείλεται στην αύξηση των καταθέσεων.

3.12.2.7. Κατάσταση Μεταβολών Ιδίων Κεφαλαίων

ΧΡΗΣΗ 2010	Συνεταιριστικό κεφάλαιο	Διαφορά υπέρ το άρτιο	Αποθεματικά	Επιχορηγήσεις επενδύσεων	Διαφορές από Αναπροσαρμογή αξίας περιουσιακών στοιχείων	Αποτελέσματα εις νέο	Σύνολο ιδίων κεφαλαίων
Υπόλοιπα 31/12/2009	11.607.475,50	3.290.322,59	1.567.333,74	44.507,24	101.359,26	-578.534,27	16.032.464,06
Εγκριθέντα μερίσματα						-613.690,74	-613.690,74
Μεταβολή ιδίων κεφαλαίων	127.624,50	94.792,00	-30.929,50		-101.359,26		90.127,74
Αύξηση επιχορηγήσεων επενδύσεων							0
Απόσβεση επιχορηγήσεων επενδύσεων				-21.976,03			-21.976,03
Φόροι						-391.700,17	-391.700,17
Καθαρό κέρδος						1.149.227,53	1.149.227,53
Σχηματισμός αποθεματικών			278.093,94			-278.093,94	0,00
Υπόλοιπα 31/12/10	11.735.100,00	3.385.114,59	1.814.498,18	22.531,21	0	-712.791,59	16.244.452,39

ΧΡΗΣΗ 2009	Συνεταιριστικό κεφάλαιο	Διαφορά υπέρ το άρτιο	Αποθεματικά	Επιχορηγήσεις επενδύσεων	Διαφορές από Αναπροσαρμογή αξίας περιουσιακών στοιχείων	Αποτελέσματα εις νέο	Σύνολο ιδίων κεφαλαίων
-------------------	-------------------------	-----------------------	-------------	--------------------------	---	----------------------	------------------------

Υπόλοιπα 31/12/2008	8.897.595,00	2.137.836,59	1.286.610,72	68.750,51	101.359,26	-113.296,99	12.378.855,09
Εγκριθέντα μερίσματα						-667.105,00	-667.105,00
Μεταβολή ιδίων κεφαλαίων	2.709.880,50	1.152.486,00	38.352,50				3.900.719,00
Αύξηση επιχορηγήσεων επενδύσεων				0			0
Απόσβεση επιχορηγήσεων επενδύσεων				-24243,27			-24243,27
Φόροι						-403.117,70	-403.117,70
Καθαρό κέρδος						847.355,94	947.355,94
Σχηματισμός αποθεματικών			242.370,52			-242.370,52	0,00
Υπόλοιπα 31/12/09	11.607.475,50	3.290.322,59	1.567.333,74	44.507,24	101.359,26	-578.534,27	16.032.464,06

ΧΡΗΣΗ 2008	Συνεταιριστικό κεφάλαιο	Διαφορά υπέρ το άρτιο	Αποθεματικά	Επιχορηγήσεις επενδύσεων	Διαφορές από αναπροσαρμογή ή αξίας περιουσιακών στοιχείων	Αποτελέσματα εις νέο	Σύνολο ιδίων κεφαλαίων
Υπόλοιπα 31/12/07	8.901.029,00	2.111.678,59	1.110.722,19	24.076,64	34.043,58	-248.954,77	11.932.595,23
Εγκριθέντα μερίσματα						-712459,00	-712.459,00
Αύξηση / μείωση ιδίων κεφαλαίων	-3.434,00	26.158,00	17.170,00		67.315,68		107.209,68
Αύξηση επιχορηγήσεων επενδύσεων				84.890,00			84.890,00
Απόσβεση επιχορηγήσεων επενδύσεων				-40.216,13			-40.216,13
Φόροι						-381.018,82	-381.018,82
Καθαρό κέρδος						1.387.854,13	1.387.854,13
Σχηματισμός αποθεματικών			158.718,53			-158.718,53	0,00
Υπόλοιπα 31/12/08	8.897.595,00	2.137.836,59	1.286.610,72	68.750,51	101.359,26	-113.296,99	12.378.855,09

Πηγή: Αναμορφωμένες Οικονομικές Καταστάσεις Χρήσεων 2008-2010 βάσει του Κανονισμού 809/04 Ε.Κ (ελεγμένες από ορκωτούς ελεγκτές λογιστές)

3.12.2.8 Ανάλυση των Εποπτικών Ιδίων Κεφαλαίων

Η Τράπεζα της Ελλάδος στα πλαίσια της Εποπτείας των πιστωτικών ιδρυμάτων, καθορίζει τα Εποπτικά Ίδια Κεφάλαια, τα οποία χρησιμοποιούνται στο υπολογισμό του συντελεστή φερεγγυότητας, και της κεφαλαιακής επάρκειας σύμφωνα με τις οδηγίες της Τράπεζας της Ελλάδος (ΠΔ/ΤΕ 2563/2005 και 2587/2007), που αποτελούν εφαρμογή της οδηγίας της Ευρωπαϊκής Ένωσης.

Τα Εποπτικά Ίδια Κεφάλαια διακρίνονται σε Βασικά (Tier 1) και Συμπληρωματικά (Tier 2).

Τα βασικά κεφάλαια περιλαμβάνουν τα καταβεβλημένο κεφάλαιο, τη διαφορά υπέρ το άρτιο, τα αποθεματικά και τα αποτελέσματα.

3.12.2.9 Δείκτης Φερεγγυότητας – Κεφαλαιακή επάρκεια

Σύμφωνα με τις διατάξεις της Βασιλείας II όπως έχουν μεταφερθεί στο εθνικό δίκαιο με το Ν 3601/2007 και τις σχετικές Πράξεις του Διοικητή της Τράπεζας της Ελλάδος τα Πιστωτικά Ιδρύματα είναι υποχρεωμένα να καταρτίζουν τον συντελεστή φερεγγυότητας.

Ο δείκτης προκύπτει από το κλάσμα όπου στον αριθμητή βρίσκονται τα Εποπτικά Ίδια Κεφάλαια (σύμφωνα με τη ΠΔ/ΤΕ 2587/2007) και στον παρονομαστή το σταθμισμένο ενεργητικό με βάση τον κίνδυνο.

Το σταθμισμένο Ενεργητικό υπολογίζεται μέσω μιας ιεράρχησης έξι βαρών κινδύνων ταξινομημένα σύμφωνα με την φύση τους – τα οποία αντανακλούν μια εκτίμηση πιστωτικού κινδύνου, αγοράς και λοιπών κινδύνων συνδεδεμένα με κάθε περιουσιακό στοιχείο, λαμβάνοντας υπόψη τυχόν ενέχυρα ή εγγυήσεις. Παρόμοια προσέγγιση ακολουθείται για την έκθεση σε

εκτός ισολογισμού στοιχεία, με κάποιες προσαρμογές, προκειμένου να αποτυπωθεί η φύση τυχόν ενδεχόμενων ζημιών.

Ο συντελεστής που προκύπτει σύμφωνα με τις παραπάνω διατάξεις δεν πρέπει να είναι κάτω από 8% για τις εμπορικές τράπεζες και 10% για τις συνεταιριστικές Τράπεζες.

Ο δείκτης κεφαλαιακής επάρκειας υπολογίζεται σύμφωνα με τις διατάξεις της Βασιλείας II.

Στον παρακάτω πίνακα γίνεται αναφορά στα μεγέθη των εποπτικών Ιδίων Κεφαλαίων, του σταθμισμένου ενεργητικού του συντελεστή φερεγγυότητας και η κεφαλαιακή επάρκεια όπως προέκυψαν από τα στοιχεία που υποβλήθηκαν στην Τράπεζα της Ελλάδος με ημερομηνία 31 Δεκεμβρίου για τα έτη 2008-2010 και 30-06-2011.

Πίνακας Εποπτικών Ιδίων Κεφαλαίων και Κεφαλαιακή επάρκεια, χρήσεων 2008-2009-2010 και Α εξαμήνου 2011

Ποσά σε χιλιάδες ευρώ	2008	2009	2010	30-06-2011
Συνεταιριστικό κεφάλαιο	8.897	11.607	11.735	11.542
Καταβεβλημένο κεφάλαιο υπέρ του άρτιου	2.138	3.290	3.385	3.447
Αποθεματικά εποπτικά αναγνωριζόμενα Και αποτελέσματα εις νέον	1.771	2.248	2.650	2.613
Κύρια στοιχεία Βασικών Κεφαλαίων	12.806	17.145	17.770	17.602
Πρόσθετα στοιχεία βασικών κεφαλαίων				
Άυλα πάγια στοιχεία	(356)	(271)	(287)	(295)
Αφαιρετικά στοιχεία Βασικών Κεφαλαίων	(356)	(271)	(287)	(295)
ΒΑΣΙΚΑ ΙΔΙΑ ΚΕΦΑΛΑΙΑ	12.406	16.874	17.483	17.307
ΣΥΝΟΛΟ ΕΠΟΠΤΙΚΩΝ ΙΔΙΩΝ ΚΕΦΑΛΑΙΩΝ	12.406	16.874	17.483	17.307
ΣΥΝΟΛΟ ΣΤΑΘΜΙΣΜΕΝΟΥ ΕΝΕΡΓΗΤΙΚΟΥ	64.737	88.227	141.399	161.251

ΔΕΙΚΤΕΣ

Ποσά σε χιλιάδες ευρώ	2008	2009	2010	30-06-2011
Συντελεστής Φερεγγυότητας	17,54%	17,49%	11,51%	10,08%
Δείκτης κεφαλαιακής επάρκειας	17,35%	15,66%	7,18%	4,93%

Πηγή: Επεξεργασία στοιχείων από την Τράπεζα που έχουν ελεγχθεί από τον ορκωτό ελεγκτή για τις χρήσεις 2008-2010. Τα στοιχεία για την περίοδο 30-06-2011 είναι από την τράπεζα και δεν έχουν ελεγχθεί από ορκωτό ελεγκτή.

Ο δείκτης κεφαλαιακής επάρκειας για το 2010 και για το Α εξάμηνο του 2011 διαμορφώθηκε στο 7,18% και 4,93% αντίστοιχα και δεδομένο ότι είναι κάτω του ορίου που έχει ορίσει η Τράπεζα της Ελλάδος, η Τράπεζα έχει θέσει σε εφαρμογή ένα πρόγραμμα αναδιάρθρωσης στο οποίο περιλαμβάνεται εκτός από την αύξηση των κεφαλαίων της και τον περιορισμό (μείωση) των καθυστερημένων δανείων καθώς και την αύξηση των προβλέψεων για επισφαλείς χορηγήσεις.

Η επιτυχής άντληση των κεφαλαίων της παρούσης αύξησης εκτιμάται από τη Διοίκηση της Τράπεζας, θα έχει ως αποτέλεσμα ο δείκτης κεφαλαιακής επάρκειας να διαμορφωθεί σε επίπεδο 8,42% το οποίο υπολείπεται από το 12% που είναι το όριο για την Τράπεζα της Ελλάδος και σε αυτή την περίπτωση η τράπεζα θα προβεί σε νέα αύξηση του κεφαλαίου της.

3.12.2.10. Κατάσταση Ταμειακών ροών

A/A	Ανάλυση	Ποσά σε ΕΥΡΩ	Ποσά σε ΕΥΡΩ	Ποσά σε ΕΥΡΩ
-----	---------	--------------	--------------	--------------

		Χρήση 2010	Χρήση 2009	Χρήση 2008
Ταμειακές Ροές από συνήθεις (λειτουργικές) δραστηριότητες				
A	100 <u>ΤΑΜΕΙΑΚΕΣ ΕΙΣΡΟΕΣ</u>			
	101 ΤΟΚΟΙ ΚΑΙ ΠΡΟΜΗΘΕΙΕΣ (ΕΣΟΔΑ)	12.202.974,62	9.472.996,71	6.861.244,65
	102 ΕΣΟΔΑ ΑΠΟ ΤΙΤΛΟΥΣ	5.000,00	7.506,85	4.505,55
	103 ΛΟΙΠΑ ΕΣΟΔΑ	446.721,34	596.073,12	430.876,68
	104 ΑΠΟΤΕΛΕΣΜΑΤΑ ΧΡΗΜΑΤΟΟΙΚΟΝΟΜΙΚΩΝ ΠΡΑΞΕΩΝ	541,68	0,00	0,00
	108 ΑΥΞΗΣΗ ΚΑΤΑΘΕΣΕΩΝ	51.007.347,42	51.683.928,54	24.197.889,69
	109 ΠΡΟΣΤΙΘΕΤΑΙ: ΜΕΙΩΣΗ ΕΣΟΔΑ ΕΙΣΠΡΑΚΤΕΑ	289.236,30	0,00	0,00
	109 ΑΦΑΙΡΕΙΤΑΙ: ΑΥΞΗΣΗ ΕΣΟΔΑ ΕΙΣΠΡΑΚΤΕΑ	0	-199.260,17	-350.358,91
	110 ΠΡΟΣΤΙΘΕΤΑΙ: ΑΥΞΗΣΗ ΕΣΟΔΑ ΕΠΟΜΕΝΩΝ ΧΡΗΣΕΩΝ	0,00	0,00	0,00
	110 ΑΦΑΙΡΕΙΤΑΙ: ΜΕΙΩΣΗ ΕΣΟΔΑ ΕΠΟΜΕΝΩΝ ΧΡΗΣΕΩΝ	0,00	0,00	0,00
	110 ΠΡΟΣΤΙΘΕΤΑΙ: ΜΕΙΩΣΗ ΛΟΓΑΡΙΑΣΜΩΝ ΛΟΙΠΑ ΣΤΟΙΧΕΙΑ ΕΝΕΡΓΗΤΙΚΟΥ	0,00	0	0,00
	111 ΑΦΑΙΡΕΙΤΑΙ: ΑΥΞΗΣΗ ΛΟΓΑΡΙΑΣΜΩΝ ΛΟΙΠΑ ΣΤΟΙΧΕΙΑ ΕΝΕΡΓΗΤΙΚΟΥ	-1.351.224,65	-810.238,45	-167.942,74
	ΣΥΝΟΛΟ ΤΑΜΕΙΑΚΩΝ ΕΙΣΡΟΩΝ (Α100)	62.600.596,71	60.751.006,60	30.976.214,92
A	200 <u>ΤΑΜΕΙΑΚΕΣ ΕΚΡΟΕΣ</u>			
	201 ΤΟΚΟΙ ΚΑΙ ΠΡΟΜΗΘΕΙΕΣ (ΕΞΟΔΑ)	5.467.410,86	4.294.416,67	3.074.403,46
	202 ΓΕΝΙΚΑ ΕΞΟΔΑ ΔΙΟΙΚΗΣΕΩΣ	2.020.600,02	1.360.399,92	949.760,45
	203 ΛΟΙΠΑ ΕΞΟΔΑ	2.081.644,05	1.719.225,86	1.344.934,48
	204 ΑΠΟΤΕΛΕΣΜΑΤΑ ΧΡΗΜΑΤΟΟΙΚΟΝΟΜΙΚΩΝ ΠΡΑΞΕΩΝ	0,00	0,00	0,00
	207 ΧΟΡΗΓΗΣΗ ΔΑΝΕΙΩΝ	48.295.063,32	41.605.406,92	20.667.350,72
	209 ΠΡΟΣΤΙΘΕΤΑΙ: ΑΥΞΗΣΗ ΕΞΟΔΩΝ ΕΠΟΜΕΝΩΝ ΧΡΗΣΕΩΝ	0	0,00	61.184,33
	209 ΑΦΑΙΡΕΙΤΑΙ: ΜΕΙΩΣΗ ΕΞΟΔΩΝ ΕΠΟΜΕΝΩΝ ΧΡΗΣΕΩΝ	-16.068,75	-44.847,26	0,00
	210 ΠΡΟΣΤΙΘΕΤΑΙ: ΜΕΙΩΣΗ ΕΞΟΔΩΝ ΠΛΗΡΩΤΕΩΝ	0,00	0,00	0,00
	210 ΑΦΑΙΡΕΙΤΑΙ: ΑΥΞΗΣΗ ΕΞΟΔΩΝ ΠΛΗΡΩΤΕΩΝ	-221.452,75	-40.039,02	-313.023,39
	211 ΠΡΟΣΤΙΘΕΤΑΙ: ΜΕΙΩΣΗ ΛΟΓΑΡΙΑΣΜΩΝ ΛΟΙΠΑ ΣΤΟΙΧΕΙΑ ΠΑΘΗΤΙΚΟΥ	0,00	0,00	0,00
	211 ΑΦΑΙΡΕΙΤΑΙ: ΑΥΞΗΣΗ ΛΟΓΑΡΙΑΣΜΩΝ ΛΟΙΠΑ ΣΤΟΙΧΕΙΑ ΠΑΘΗΤΙΚΟΥ	-11.437.117,41	-21.161,05	-113.437,03
	213 ΦΟΡΟΙ	485.142,46	396.436,00	302.873,98
	ΣΥΝΟΛΟ ΤΑΜΕΙΑΚΩΝ ΕΚΡΟΩΝ (Α200)	46.675.221,80	49.269.838,04	25.974.047,00
	Ταμειακές Ροές από συνήθεις (λειτουργικές) δραστηριότητες (Α100 - Α200) = Α	15.925.374,91	11.481.168,56	5.002.167,92
B	ΤΑΜΕΙΑΚΕΣ ΡΟΕΣ ΑΠΟ ΕΠΕΝΔΥΤΙΚΕΣ ΔΡΑΣΤΗΡΙΟΤΗΤΕΣ			
	100 <u>ΤΑΜΕΙΑΚΕΣ ΕΙΣΡΟΕΣ</u>			
	103 ΕΣΟΔΑ ΑΠΟ ΣΥΜΜΕΤΟΧΕΣ ΚΑΙ ΤΙΤΛΟΥΣ ΚΑΙ ΕΠΙΧΟΡ. ΕΠΕΝΔΥΣΕΩΝ	0	0,00	84.890,00
	ΣΥΝΟΛΟ ΤΑΜΕΙΑΚΩΝ ΕΙΣΡΟΩΝ (Β100)	0	0,00	84.890,00
B	200 <u>ΤΑΜΕΙΑΚΕΣ ΕΚΡΟΕΣ</u>			
	201 ΑΓΟΡΑ ΧΡΕΟΓΡΑΦΩΝ ΣΥΜΜΕΤΟΧΩΝ ΚΑΙ ΤΙΤΛΩΝ	164.088,00	151.500,00	1.172,00
	202 ΑΓΟΡΑ ΑΨΛΩΝ ΚΑΙ ΕΝΣΩΜΑΤΩΝ ΠΑΓΙΩΝ	1.970.403,08	1.390.192,18	1.197.202,03
	ΣΥΝΟΛΟ ΤΑΜΕΙΑΚΩΝ ΕΚΡΟΩΝ (Β200)	2.134.491,08	1.541.692,18	1.198.374,03
	ΤΑΜΕΙΑΚΕΣ ΡΟΕΣ ΑΠΟ ΕΠΕΝΔΥΤΙΚΕΣ ΔΡΑΣΤΗΡΙΟΤΗΤΕΣ (Β100 - Β200) = Β	-2.134.491,08	-1.541.692,18	-1.113.484,03
Γ	Ταμειακές Ροές από χρηματοδοτικές δραστηριότητες			
Γ	100 <u>ΤΑΜΕΙΑΚΕΣ ΕΙΣΡΟΕΣ</u>			
	103 ΕΙΣΠΡΑΞΗ ΑΥΞΗΣΗΣ ΜΕΤΟΧΙΚΟΥ ΚΕΦΑΛΑΙΟΥ	90.127,74	3.900.719,00	39.894,00
	ΣΥΝΟΛΟ ΤΑΜΕΙΑΚΩΝ ΕΙΣΡΟΩΝ (Γ100)	90.127,74	3.900.719,00	39.894,00
Γ	200 <u>ΤΑΜΕΙΑΚΕΣ ΕΚΡΟΕΣ</u>			
	203 ΕΠΙΣΤΡΟΦΗ ΜΕΤΟΧΙΚΟΥ ΚΕΦΑΛΑΙΟΥ	0,00	0,00	0,00
	207 ΜΕΡΙΣΜΑΤΑ	516.025,14	585.578,36	429.144,80
	ΣΥΝΟΛΟ ΤΑΜΕΙΑΚΩΝ ΕΚΡΟΩΝ (Γ200)	516.025,14	585.578,36	429.144,80
	ΤΑΜΕΙΑΚΕΣ ΡΟΕΣ ΑΠΟ ΧΡΗΜΑΤΟΔΟΤΙΚΕΣ ΔΡΑΣΤΗΡΙΟΤΗΤΕΣ (Γ100 - Γ200) = Γ	-425.897,40	3.315.140,64	-389.250,80
	ΤΑΜΕΙΑΚΕΣ ΡΟΕΣ ΤΡΑΠΕΖΑΣ (Α + Β + Γ)	13.364.986,43	13.254.617,02	3.499.433,09
	ΠΛΕΟΝ: ΤΑΜΕΙΑΚΑ ΔΙΑΘΕΣΙΜΑ ΕΝΑΡΞΗΣ	31.563.931,96	18.309.314,94	14.809.881,85
	ΧΡΗΜΑΤΙΚΑ ΔΙΑΘΕΣΙΜΑ ΤΕΛΟΥΣ ΧΡΗΣΗΣ	44.928.918,39	31.563.931,96	18.309.314,94

Πηγή: Αναμορφωμένες Οικονομικές Καταστάσεις Χρήσεων 2008-2010 βάσει του Κανονισμού 809/04 Ε.Κ (ελεγμένες από ορκωτούς ελεγκτές λογιστές)

Περαιτέρω λεπτομέρειες για τις ταμειακές ροές δίδονται στην παράγραφο 3.15.1

3.12.3. Ημερομηνία των Πλέον Πρόσφατων Χρηματοοικονομικών Πληροφοριών

Η τελευταία χρήση που αφορούν οι ελεγμένες χρηματοοικονομικές πληροφορίες είναι η 01/01/2010-31/12/2010.

3.12.4. Ενδιάμεσες και Άλλες Χρηματοοικονομικές Πληροφορίες

Η Συνεταιριστική Τράπεζα Ηπείρου δεν έχει δημοσιεύσει τριμηνιαίες ή εξαμηνιαίες χρηματοοικονομικές πληροφορίες από την ημερομηνία των τελευταίων ελεγμένων οικονομικών καταστάσεων.

Η τράπεζα συνέταξε ενδιάμεσες χρηματοοικονομικές πληροφορίες οι οποίες εγκρίθηκαν από το Δ.Σ στις 21/09/2011, μη ελεγμένες από τον Ορκωτό ελεγκτή, οι οποίες καλύπτουν τους έξη πρώτους μήνες της χρήσης 2011.

3.12.4.1. Ενδιάμεσες Χρηματοοικονομικές Πληροφορίες

Στις επόμενες παραγράφους παρατίθενται ενδιάμεσες χρηματοοικονομικές πληροφορίες που αφορούν το Α' εξάμηνο του 2011, σε αντιπαραβολή με τις αντίστοιχες του Α' εξαμήνου του 2010, ενώ το σύνολο των Οικονομικών Καταστάσεων έχει συνταχθεί σύμφωνα με τον Κ.Ν. 2190/1920. Σημειώνεται ότι οι πληροφορίες αυτές δεν είναι ελεγμένες από ορκωτούς ελεγκτές-λογιστές.

1.1 Ισολογισμός - Κατάσταση Αποτελεσμάτων

Πίνακας: Ισολογισμός

ποσά σε χιλ. ευρώ	30/6/2011	30/6/2010
ΕΝΕΡΓΗΤΙΚΟ		
<i>Ταμείο και Διαθέσιμα στην Κ.Τ.</i>	6.787	8.677
<i>Απαιτήσεις κατά Πιστωτικών Ιδρυμάτων</i>	37.387	28.256
<i>Απαιτήσεις κατά Πελατών</i>	169.043	137.170
<i>Μείον : Προβλέψεις</i>	-5.600	-4.400
<i>Μακροπρόθεσμες απαιτήσεις και Λοιπές απαιτήσεις</i>	1.744	974
<i>Συμμετοχές σε Συνδεδεμένες Επιχειρήσεις</i>	510	444
<i>Συμμετοχές σε μη Συνδεδεμένες Επιχειρήσεις</i>	26	26
<i>Άυλα Πάγια Στοιχεία (Μείον Αποσβέσεις)</i>	247	307
<i>Ενσώματα Πάγια Στοιχεία (Μείον Αποσβέσεις)</i>	4.531	3.107
<i>Λοιπά Στοιχεία Ενεργητικού</i>	2.549	2.559
<i>Προπληρωθέντα Έξοδα και Έσοδα Εισπρακτέα</i>	1.097	806
Σύνολο Ενεργητικού	218.321	177.926
ΠΑΘΗΤΙΚΟ		
<i>Υποχρεώσεις Προς Πελάτες (Καταθέσεις- Άλλες υποχρ.)</i>	193.285	153.409
<i>Λοιπά Στοιχεία Παθητικού</i>	7.119	6.828
<i>Προεισπραχθέντα Έσοδα και Έξοδα Εισπρακτέα</i>	1.056	1.007
<i>Προβλέψεις για κινδύνους και βάρη</i>	285	220
<i>Ίδια Κεφάλαια (Συν/κο Κεφάλαιο και Αποθεματικά)</i>	16.576	16.462
Σύνολο Παθητικού	218.321	177.926

Πηγή: Αναμορφωμένες χρηματοοικονομικές καταστάσεις μη ελεγμένες από Ορκωτό Ελεγκτή

Πίνακας : Ανάλυση Λοιπών στοιχείων Ενεργητικού και Παθητικού

Ενεργητικό (ποσά σε χιλ. ευρώ)	Α Εξάμηνο 2011	Α Εξάμηνο 2010
Λοιπά στοιχεία ενεργητικού		
- Περιουσιακά στοιχεία πλειστηριασμού	889	914
- Προκαταβολές προσωπικού –λοιποί τρίτοι	38	9
- Προκαταβολές για αγορά μερίδων	0	120
- Οφειλόμενο μετοχικό κεφάλαιο	3	3
- Προκαταβεβλημένοι φόροι	303	322
- Εισπράξεις για λογαριασμό τρίτων	90	123
- Δικαιούχοι αμοιβών	63	62
- Προμηθευτές	0	155
- Απαιτήσεις από ασφάλιστρα- διαγραφές συνεταιίρων- Ελληνικό δημόσιο	1.163	851
Σύνολο	2.549	2.559

Παθητικό		
Λοιπά στοιχεία παθητικού		
- Υποχρεώσεις από φόρους τέλη	335	456
- Ασφαλιστικοί οργανισμοί	95	44
- Υποχρεώσεις προς πιστωτικά ιδρύματα	5.000	5.000
- Μερίσματα πληρωτέα	1.079	769
- Υποχρεώσεις στο Ελληνικό δημόσιο	31	33
- Υποχρεώσεις σε Ν.Π.Δ.Δ	135	132
- Υποχρεώσεις για λογαριασμό τρίτων	79	252
- Προμηθευτές	73	0
- Υποχρεώσεις προς συνεταιίρους- DIAS DEBIT	292	142
Σύνολο	7.119	6.828

Πηγή: Αναμορφωμένες Οικονομικές Καταστάσεις Χρήσεων Α εξαμήνου 2011 και 2010 βάσει του Κανονισμού 809/04 Ε.Κ (μη ελεγμένες από ορκωτούς ελεγκτές λογιστές)

Από τους παραπάνω πίνακες προκύπτουν τα εξής στοιχεία:

Το ενεργητικό αυξήθηκε το Α εξάμηνο του 2011 σε σχέση με το αντίστοιχο εξάμηνο του 2010 κατά **22,70%**. Η μεταβολή αυτή οφείλεται κατά κύριο λόγο στην αύξηση των χορηγήσεων (αύξηση κατά **23,63%**) και των απαιτήσεων κατά Πιστωτικών ιδρυμάτων κατά 32,32%.

Ειδικότερα, το ταμείο, τα διαθέσιμα στην Τράπεζα της Ελλάδος και οι απαιτήσεις κατά πιστωτικών ιδρυμάτων αυξήθηκαν κατά 19,61% και έφτασαν τα 44 εκ. ευρώ το Α εξάμηνο του 2011, από 37 εκ. ευρώ τον Ιούνιο του 2010.

Σημαντική ήταν και η αύξηση των καταθέσεων της Τράπεζας, οι οποίες από 148 εκ. ευρώ τον Ιούνιο του 2010 ανήλθαν σε 182 εκ. ευρώ στο τέλος του Α εξαμήνου του 2011 (αύξηση κατά 24,32%).

Πίνακας: Εξέλιξη καταθέσεων

ποσά σε χιλ. ευρώ	Α Εξάμηνο 2011	Α Εξάμηνο 2010
ΟΨΕΩΣ-ΤΡΕΧΟΥΜΕΝΟΙ	18.484	12.887
ΤΑΜΙΕΥΤΗΡΙΟΥ	22.935	19.789
ΠΡΟΘΕΣΜΙΑΣ	141.002	114.852
ΣΥΝΟΛΟ	182.421	147.528

Πηγή: Στοιχεία Οικονομικών Υπηρεσιών

Το μεγαλύτερο μέρος των καταθέσεων είναι προθεσμιακές (77,29% επί του συνόλου των καταθέσεων του Α εξαμήνου 2011), ακολουθούν οι καταθέσεις ταμειυτηρίου (12,57%) και οι καταθέσεις όψεως (10,14%).

Στην ίδια περίοδο τα Ίδια Κεφάλαια της Τράπεζας παρέμειναν σχεδόν αμετάβλητα

Πίνακας: Αποτελέσματα Εκμετάλλευσης

ποσά σε χιλ. ευρώ	30/6/2011	30/6/2010
Τόκοι & Εξομοιωμένα Έσοδα	6.702	4.883
Μείον: Τόκοι και Εξομοιωμένα Έξοδα	-4.396	-2.382
Καθαρά Έσοδα Τόκων	2.306	2.501
Έσοδα Τίτλων	0	0
Έσοδα Προμηθειών	686	593
Λοιπά Έσοδα Εκμεταλλεύσεως	185	12
Μικτά Οργανικά Κέρδη (Λειτουργικά)	3.177	3.106
Γενικά Έξοδα Διοικήσεως	1.825	1.592
Αποσβέσεις Παγίων στοιχείων	208	173
Προβλέψεις	635	935
Λοιπά Έξοδα Εκμεταλλεύσεως	13	8
Ολικά Κέρδη Εκμεταλλεύσεως	496	398
Έκτακτα Έσοδα	18	22
Έκτακτα Έξοδα	-4	-3
Καθαρά Κέρδη Χρήσεως Προ Φόρων	510	417
Μείον Διαφορές Φορολ. Ελέγχου	0	0
Μείον Φόρος Εισοδήματος & Λοιποί Φόροι	102	100
Κέρδη Μετά από Φόρους	408	317

Πηγή: Αναμορφωμένες χρηματοοικονομικές καταστάσεις μη ελεγμένες από Ορκωτό Ελεγκτή
Από τον παραπάνω πίνακα προκύπτει ότι τα καθαρά έσοδα από τόκους (που αποτελούν την κύρια πηγή εσόδων) μειώθηκαν κατά 7,80% το 1ο εξάμηνο του 2011 (2,31 εκ. ευρώ από 2,50 εκ.). Αυτό οφείλεται στη μεγάλη αύξηση του κόστους χρήματος λόγω υψηλών επιτοκίων καταθέσεων.
Συνοπτικά η κατανομή των Χορηγήσεων της Τράπεζας το Εξάμηνο του 2011 έναντι του Εξαμήνου του 2010 είχε ως ακολούθως:

Πίνακας: Χορηγήσεις

ποσά σε χιλ. ευρώ	Α' Εξάμηνο 2011	Α' Εξάμηνο 2010
A. ΕΠΙΧΕΙΡΗΣΕΙΣ		
1. Γεωργία (Πρωτογενής τομέας)	10.390	8.485
2. Μεταποίηση - Ορυχεία - Λατομεία	14.806	11.661
3. Ηλεκτρισμός - Φωταέριο- Ύδρευση	1.177	510
4. Κατασκευές	6.570	5.096
5. Εμπόριο	18.238	12.053
6. Τουρισμός	14.594	5.943
7. Μεταφορές, Επικοινωνίες πλην Ναυτιλίας	606	346
8. Ναυτιλία	0	0
9. Λοιπές κατηγορίες δανείων	25.911	18.207
B. ΝΟΙΚΟΚΥΡΙΑ		
1. Καταναλωτικά δάνεια		
1.1 Έναντι δικαιολογητικών		
1.2 Προσωπικά δάνεια	10.895	15.878
1.3 Μέσω πιστωτικών καρτών (α)	0	0
2. Στεγαστικά δάνεια	28.889	24.389
3. Λοιπά δάνεια	36.967	34.602
ΓΕΝΙΚΟ ΣΥΝΟΛΟ (A+B)	169.043	137.170

Πηγή: Ανάλυση δανείων από καταστάσεις Τράπεζας Ελλάδος

Επισημαίνεται επίσης ότι οι οριστικές καθυστερήσεις την 30/6/2011 ανέρχονταν σε 3.34 εκ. ευρώ ή στο 1,97% του συνόλου των Χορηγήσεων της Τράπεζας και στις 30/6/2010 προσέγγιζαν τα 2,35 εκ. ευρώ ή το 1,71% του συνόλου των Χορηγήσεων του πιστωτικού Ιδρύματος.

Αναφορικά με την αποδοτικότητα των Χορηγήσεων σημειώνεται ότι το μέσο spread (διαφορά μέσου επιτοκίου χορηγήσεων από το αντίστοιχο καταθέσεων) της Τράπεζας στις 30/6/2011 ανήλθε σε 2,95%, όταν στις 30/6/2010 ήταν 3,75%.

Οι αποτιμήσεις του χαρτοφυλακίου Συμμετοχών και Χρεογράφων του πιστωτικού Ιδρύματος την 30/6/2011 είχε ως εξής:

ΑΠΟΤΙΜΗΣΗ ΣΥΜΜΕΤΟΧΩΝ ΚΑΙ ΧΡΕΟΓΡΑΦΩΝ 30-06-2011 ΒΑΣΕΙ Ν. 2190/1920

A/A	ΕΤΑΙΡΙΑ	ΑΞΙΑ ΚΤΗΣΕΩΣ 30.06.2011	ΣΧΗΜΑΤΙΣΘ ΕΙΣΕΣ ΠΡΟΒΛΕΨΕ ΙΣ	ΥΠΟΛΟΙΠΟ ΑΞΙΑΣ ΚΤΗΣΕΩΣ 30.06.2011
1	Συνεταιριστική Αναπτυξιακή Ηπείρου Α. Ε.	57.400,00	-32.500,00	24.900,00
2	Πανελλήνια Τράπεζα	402.574,00	-139.500,00	263.074,00
3	Συνεταιριστική Πίστη Α. Ε.	1.020,00	0,00	1.020,00
4	ΑΣΗΚ Α.Ε.	1.172,00	0,00	1.172,00
5	Επιστημονικό και Τεχνολογικό πάρκο Ηπείρου Α. Ε.	55.000,00	-15.044,00	39.956,00
6	Αγροτική Συνεταιριστική Ηπείρου- Κέρκυρας Α.Ε	1.172,00	0,00	1.172,00
7	Συνεταιριστική Τράπεζα Λαμίας	151.500	0,00	151.500,00
8	Συνεταιριστική τράπεζα Λέσβου-Λήμνου	50.000	0	50.000
9	Συνεταιριστική Ασφαλιστική Α.Ε.Ε.Γ.Α.	5.870,00	-1.664,00	4.206,00
ΣΥΝΟΛΟ		724.536,00	-188.708,00	535.828,00

Πηγή: Χρηματοοικονομικές καταστάσεις μη ελεγμένες από Ορκωτό Ελεγκτή

Τα κέρδη της Τράπεζας μετά από φόρους αυξήθηκαν κατά 28,71% το Α εξάμηνο του 2011 (408 χιλ. από 317 χιλ.). Η αύξηση αυτή οφείλεται κυρίως στην σημαντική αύξηση των μεγεθών της τράπεζας και ειδικότερα των εσόδων από χορηγήσεις καθώς επίσης και από τις μειωμένες προβλέψεις για επισφαλείς απαιτήσεις.

1.2. Κατάσταση Μεταβολών Ιδίων Κεφαλαίων

Πίνακας: κατάσταση μεταβολών ιδίων κεφαλαίων 2010

ποσά σε ευρώ	Κεφάλαιο	Διαφορά από έκδοση μερίδων υπέρ το άρτιο	Αποθεματικά	Διαφορές Αναπροσαρμογής	Αποτελέσματα εις νέο	Σύνολο
Υπόλοιπα 31/12/2009	11.607.475,50	3.290.322,59	1.567.333,74	101.359,26	-578.534,27	15.987.956,82
Μεταβολές ιδίων κεφαλαίων στο Α' εξάμηνο 2010						
Αύξηση Συνεταιριστικού κεφαλαίου	-27.421,50	38.760,00				11.338,50
Φόρος εισοδήματος & Διαφορές φορολογικού ελέγχου						0,00
Λοιπές μεταβολές ιδίων κεφαλαίων			11.544,00			11.544,00
Κέρδη περιόδου 1.1 -30.6.2010					417.985,53	417.985,53
Προτεινόμενα μερίσματα					0,00	0,00
Υπόλοιπα 30.6.2010	11.580.054,00	3.329.082,59	1.578.877,74	101.359,26	-160.548,74	16.428.824,85
Μεταβολές ιδίων κεφαλαίων στο Β' εξάμηνο 2010						
Αύξηση Συνεταιριστικού κεφαλαίου	155.046,00	56.032,00				211.078,00

Φόρος εισοδήματος & Διαφορές φορολογικού ελέγχου					-391.700,17	391.700,17
Λοιπές μεταβολές ιδίων κεφαλαίων			235.620,44	-101.359,26	-278.093,94	-143.832,76
Κέρδη περιόδου 1.7-31.12.2010					731.242,00	731.242,00
Προτεινόμενα μερίσματα					-613.690,74	-613.690,74
Υπόλοιπα 31.12.2010	11.735.100,00	3.385.144,59	1.814.498,18	0	-712.791,59	16.221.921,18

Πίνακας: κατάσταση μεταβολών ιδίων κεφαλαίων 2011

Μεταβολές ιδίων κεφαλαίων στο Α' εξάμηνο 2011	Κεφάλαιο	Διαφορά από έκδοση μερίδων υπέρ το άρτιο	Αποθεματικά	Διαφορές Αναπροσαρμογής	Αποτελέσματα εις νέο	Σύνολο
Μεταβολές Συνεταιριστικού κεφαλαίου	-192.678,00	61.540,00				-131.138,00
Φόρος εισοδήματος & Διαφορές φορολογικού ελέγχου						0,00
Λοιπές μεταβολές ιδίων κεφαλαίων			-36.526,10			-36.526,10
Κέρδη περιόδου 01.01.2011 - 30.06.2011					510.180,86	510.180,86
Προτεινόμενα μερίσματα					0,00	0,00
Υπόλοιπα 30.6.2011	11.542.422,00	3.446.654,59	1.777.972,08	0	-202.610,73	16.564.437,94

Πηγή: Χρηματοοικονομικές καταστάσεις μη ελεγμένες από Ορκωτό Ελεγκτή

1.3. Κατάσταση Ταμειακών Ροών

Πίνακας: κατάσταση ταμειακών ροών

Α/Α	Ανάλυση	Ποσά σε ΕΥΡΩ	Ποσά σε ΕΥΡΩ
		Α' Εξάμηνο 2011	Α' Εξάμηνο 2010
	Ταμειακές Ροές από συνήθεις (λειτουργικές) δραστηριότητες		
A	100 <u>ΤΑΜΕΙΑΚΕΣ ΕΙΣΡΟΕΣ</u>		
	101 ΤΟΚΟΙ ΚΑΙ ΠΡΟΜΗΘΕΙΕΣ (ΕΣΟΔΑ)	7.388.708,41	5.475.623,34
	102 ΕΣΟΔΑ ΑΠΟ ΤΙΤΛΟΥΣ	0	0
	103 ΛΟΙΠΑ ΕΣΟΔΑ	191.401,30	23.654,63
	104 ΑΠΟΤΕΛΕΣΜΑΤΑ ΧΡΗΜΑΤΟΟΙΚΟΝΟΜΙΚΩΝ ΠΡΑΞΕΩΝ	0	0,00
	108 ΑΥΞΗΣΗ ΚΑΤΑΘΕΣΕΩΝ	-2.082.930,81	13.259.165,89
	109 ΠΡΟΣΤΙΘΕΤΑΙ: ΜΕΙΩΣΗ ΕΣΟΔΑ ΕΙΣΠΡΑΚΤΕΑ	0	0,00
	109 ΑΦΑΙΡΕΙΤΑΙ: ΑΥΞΗΣΗ ΕΣΟΔΑ ΕΙΣΠΡΑΚΤΕΑ	-347.850,61	0
	110 ΠΡΟΣΤΙΘΕΤΑΙ: ΑΥΞΗΣΗ ΕΣΟΔΑ ΕΠΟΜΕΝΩΝ ΧΡΗΣΕΩΝ	0,00	0,00
	110 ΑΦΑΙΡΕΙΤΑΙ: ΜΕΙΩΣΗ ΕΣΟΔΑ ΕΠΟΜΕΝΩΝ ΧΡΗΣΕΩΝ	0,00	0,00
	111 ΠΡΟΣΤΙΘΕΤΑΙ: ΜΕΙΩΣΗ ΛΟΓΑΡΙΑΣΜΩΝ ΛΟΙΠΑ ΣΤΟΙΧΕΙΑ ΕΝΕΡΓΗΤΙΚΟΥ	0,00	0
	111 ΑΦΑΙΡΕΙΤΑΙ: ΑΥΞΗΣΗ ΛΟΓΑΡΙΑΣΜΩΝ ΛΟΙΠΑ ΣΤΟΙΧΕΙΑ ΕΝΕΡΓΗΤΙΚΟΥ	-591.225,76	-1.158.579,68
	ΣΥΝΟΛΟ ΤΑΜΕΙΑΚΩΝ ΕΙΣΡΟΩΝ (Α100)	4.558.102,53	17.830.985,87
A	200 <u>ΤΑΜΕΙΑΚΕΣ ΕΚΡΟΕΣ</u>		
	201 ΤΟΚΟΙ ΚΑΙ ΠΡΟΜΗΘΕΙΕΣ (ΕΞΟΔΑ)	4.395.799,34	2.381.481,15
	202 ΓΕΝΙΚΑ ΕΞΟΔΑ ΔΙΟΙΚΗΣΕΩΣ	951.320,51	839.241,80
	203 ΛΟΙΠΑ ΕΞΟΔΑ	891.088,02	763.891,89
	204 ΑΠΟΤΕΛΕΣΜΑΤΑ ΧΡΗΜΑΤΟΟΙΚΟΝΟΜΙΚΩΝ ΠΡΑΞΕΩΝ	0,00	0,00
	207 ΧΟΡΗΓΗΣΗ ΔΑΝΕΙΩΝ	1.683.856,79	18.106.097,96
	209 ΠΡΟΣΤΙΘΕΤΑΙ: ΑΥΞΗΣΗ ΕΞΟΔΩΝ ΕΠΟΜΕΝΩΝ ΧΡΗΣΕΩΝ	0	0,00
	209 ΑΦΑΙΡΕΙΤΑΙ: ΜΕΙΩΣΗ ΕΞΟΔΩΝ ΕΠΟΜΕΝΩΝ ΧΡΗΣΕΩΝ	0	-18.000,00
	210 ΠΡΟΣΤΙΘΕΤΑΙ: ΜΕΙΩΣΗ ΕΞΟΔΩΝ ΠΛΗΡΩΤΕΩΝ	0,00	0,00
	210 ΑΦΑΙΡΕΙΤΑΙ: ΑΥΞΗΣΗ ΕΞΟΔΩΝ ΠΛΗΡΩΤΕΩΝ	-107.149,98	279.757,68
	211 ΠΡΟΣΤΙΘΕΤΑΙ: ΜΕΙΩΣΗ ΛΟΓΑΡΙΑΣΜΩΝ ΛΟΙΠΑ ΣΤΟΙΧΕΙΑ ΠΑΘΗΤΙΚΟΥ	0,00	0,00
	211 ΑΦΑΙΡΕΙΤΑΙ: ΑΥΞΗΣΗ ΛΟΓΑΡΙΑΣΜΩΝ ΛΟΙΠΑ ΣΤΟΙΧΕΙΑ ΠΑΘΗΤΙΚΟΥ	-3.111.201,43	-10.234.839,66
	213 ΦΟΡΟΙ	88.481,20	60.824,31
	ΣΥΝΟΛΟ ΤΑΜΕΙΑΚΩΝ ΕΚΡΟΩΝ (Α200)	4.792.205,45	11.618.939,77

		Ταμειακές Ροές από συνήθειες (λειτουργικές) δραστηριότητες (Α100 - Α200) = Α	-234.102,92	6.212.046,10
		ΤΑΜΕΙΑΚΕΣ ΡΟΕΣ ΑΠΟ ΕΠΕΝΔΥΤΙΚΕΣ ΔΡΑΣΤΗΡΙΟΤΗΤΕΣ		
B	100	ΤΑΜΕΙΑΚΕΣ ΕΙΣΡΟΕΣ		
	103	ΕΣΟΔΑ ΑΠΟ ΣΥΜΜΕΤΟΧΕΣ ΚΑΙ ΤΙΤΛΟΥΣ ΚΑΙ ΕΠΙΧΟΡ. ΕΠΕΝΔΥΣΕΩΝ	0	0,00
		ΣΥΝΟΛΟ ΤΑΜΕΙΑΚΩΝ ΕΙΣΡΟΩΝ (B100)	0	0,00
B	200	ΤΑΜΕΙΑΚΕΣ ΕΚΡΟΕΣ		
	201	ΑΓΟΡΑ ΧΡΕΟΓΡΑΦΩΝ ΣΥΜΜΕΤΟΧΩΝ ΚΑΙ ΤΙΤΛΩΝ	0	50.000,00
	202	ΑΓΟΡΑ ΑΨΛΩΝ ΚΑΙ ΕΝΣΩΜΑΤΩΝ ΠΑΓΙΩΝ	295.081,15	545.488,16
		ΣΥΝΟΛΟ ΤΑΜΕΙΑΚΩΝ ΕΚΡΟΩΝ (B200)	295.081,15	595.488,16
		ΤΑΜΕΙΑΚΕΣ ΡΟΕΣ ΑΠΟ ΕΠΕΝΔΥΤΙΚΕΣ ΔΡΑΣΤΗΡΙΟΤΗΤΕΣ (B100 - B200) = Β	-295.081,15	-595.488,16
Γ		Ταμειακές Ροές από χρηματοδοτικές δραστηριότητες		
Γ	100	ΤΑΜΕΙΑΚΕΣ ΕΙΣΡΟΕΣ		
	103	ΕΙΣΠΡΑΞΗ ΑΥΞΗΣΗΣ ΜΕΤΟΧΙΚΟΥ ΚΕΦΑΛΑΙΟΥ	0	22.882,50
		ΣΥΝΟΛΟ ΤΑΜΕΙΑΚΩΝ ΕΙΣΡΟΩΝ (Γ100)	0	22.882,50
Γ	200	ΤΑΜΕΙΑΚΕΣ ΕΚΡΟΕΣ		
	203	ΕΠΙΣΤΡΟΦΗ ΜΕΤΟΧΙΚΟΥ ΚΕΦΑΛΑΙΟΥ	167.664,10	0,00
	207	ΜΕΡΙΣΜΑΤΑ	58.203,49	270.560,38
		ΣΥΝΟΛΟ ΤΑΜΕΙΑΚΩΝ ΕΚΡΟΩΝ (Γ200)	225.867,59	270.560,38
		ΤΑΜΕΙΑΚΕΣ ΡΟΕΣ ΑΠΟ ΧΡΗΜΑΤΟΔΟΤΙΚΕΣ ΔΡΑΣΤΗΡΙΟΤΗΤΕΣ (Γ100 - Γ200) = Γ	-225.867,59	-247.677,88
		ΤΑΜΕΙΑΚΕΣ ΡΟΕΣ ΤΡΑΠΕΖΑΣ (Α + Β + Γ)	-755.051,66	5.368.880,06
		ΠΛΕΟΝ: ΤΑΜΕΙΑΚΑ ΔΙΑΘΕΣΙΜΑ ΕΝΑΡΞΗΣ	44.928.918,39	31.563.931,96
		ΧΡΗΜΑΤΙΚΑ ΔΙΑΘΕΣΙΜΑ ΤΕΛΟΥΣ ΧΡΗΣΗΣ	44.173.866,73	36.932.812,02

Πηγή: Αναμορφωμένες χρηματοοικονομικές καταστάσεις μη ελεγμένες από Ορκωτό Ελεγκτή

Από τον παραπάνω πίνακα προκύπτουν τα εξής στοιχεία:

Ταμειακές Ροές από Λειτουργικές Δραστηριότητες

Οι καθαρές ταμειακές ροές από λειτουργικές δραστηριότητες παρουσιάζουν αρνητικό ποσό το 1ο εξάμηνο του 2011, -234 χιλ. ευρώ . Η μεταβολή αυτή οφείλεται στο ρυθμό μείωσης των καταθέσεων σε σχέση με τις χορηγήσεις.

Ταμειακές Ροές από Επενδυτικές Δραστηριότητες

Οι καθαρές ταμειακές ροές από Επενδυτικές δραστηριότητες παρουσιάζουν μεταβολές στο μέρος που αφορούν τα άυλα πάγια στοιχεία.

Η μεταβολή αυτή οφείλεται στις αγορές Άυλων παγίων της Τράπεζας (295 χιλ. ευρώ) .

Ταμειακές Ροές από Χρηματοδοτικές Δραστηριότητες

Οι καθαρές ταμειακές ροές από Χρηματοδοτικές δραστηριότητες παρουσιάζουν μεταβολές που οφείλονται στις μεταβολές των ιδίων κεφαλαίων.

3.12.5. Μερισματική Πολιτική Συνεταιριστικής Μεριδας

Πάγια πολιτική της Τράπεζας είναι η σταθερότητα της μερισματικής πολιτικής της σε επίπεδα ανταγωνιστικά της τραπεζικής αγοράς, που θα αφήνουν ικανοποιημένους τους συνεταιίρους και δεν θα επηρεάζουν την κεφαλαιακή διάρθρωση του Πιστωτικού Ιδρύματος. Την τελευταία τριετία 2008-2010, η ετήσια μερισματική απόδοση της συνεταιριστικής μερίδας διαμορφώθηκε ως εξής: το 2008 σε 7,01%, το 2009 σε 4,88% και το 2010 σε 5,23%. (Σημειώσεις του Πίνακα Εξέλιξης Μερισματικής Πολιτικής, στην ίδια παράγραφο).

Πρέπει να σημειωθεί ότι σύμφωνα με το Άρθρο 45 του Καταστατικού, οι συνεταιριστικές μερίδες που εξοφλήθηκαν εντός της τελευταίας χρήσης

δικαιούνται μέρος του μερίσματος ανάλογο με το χρόνο από την ημέρα εξόφλησης τους μέχρι το τέλος της χρήσης.

Πίνακας: Εξέλιξη Διανομής Μερισμάτων

(ποσά σε ευρώ)	2008	2009	2010
Καθαρά Κέρδη προ φόρων προς Διανομή	1.019.312,32	635.516,96	873.412,92
Μέρισμα	623.159,00	567.000,00	613.690,74
Ποσοστό επί των Κερδών	61,14%	89,22%	70,26%

Πηγή: Οικονομικές Καταστάσεις Χρήσεων 2008-2010 (ελεγμένες από ορκωτούς ελεγκτές λογιστές)

Σημείωση: Το ποσοστό επί των κερδών υπολογίστηκε διαιρώντας το ποσό του μερίσματος με τα καθαρά κέρδη προς διανομή.

Πίνακας : Εξέλιξη Μερισματικής Πολιτικής

	2008	2009	2010
Αριθμός Μεριδων	176.190	229.851	230.100
Μέρισμα ανά Μεριδα (ευρώ)	3,54	2,47	2,67
Ονομαστική αξία μερίδας	50,50	50,50	51,00
Λογιστική Αξία Μεριδας	72,69	74,59	77,23
Μερισματική Απόδοση (%)	7,01%	4,88%	5,23%
Τρέχουσα Αξία Μεριδας (ευρώ)	80	85	85

Πηγή: Στοιχεία Οικονομικών Υπηρεσιών

- Η Λογιστική Αξία υπολογίστηκε διαιρώντας το σύνολο των ιδίων κεφαλαίων με τον αριθμό των εκδοθέντων μερίδων στο τέλος κάθε χρήσης.
- Η Μερισματική Απόδοση υπολογίστηκε διαιρώντας το Μέρισμα με την Ονομαστική Αξία της Μεριδας.

3.12.6. Σημαντικές Αλλαγές στη Χρηματοοικονομική ή Εμπορική Θέση

Σύμφωνα με δήλωση της Διοίκησης της Τράπεζας, δεν έχει επέλθει καμία σημαντική αλλαγή στην χρηματοοικονομική ή εμπορική θέση της Τράπεζας από την ημερομηνία σύνταξης των ενδιάμεσων οικονομικών καταστάσεων της 30-06-2011 έως την ημερομηνία του παρόντος Ενημερωτικού Δελτίου.

3.13 ΠΛΗΡΟΦΟΡΙΕΣ ΓΙΑ ΤΑ ΚΕΦΑΛΑΙΑ ΤΗΣ ΤΡΑΠΕΖΑΣ

Το κεφάλαιο της Συνεταιριστικής Τράπεζας Ηπείρου παρατίθεται στην παράγραφο 3.21.1 του παρόντος.

ΣΥΝΕΤΑΙΡΙΣΤΙΚΗ ΜΕΡΙΔΑ

(Άρθρο 37 του καταστατικού)

1.Κάθε συνεταίρος εγγράφεται με μία υποχρεωτική συνεταιρική μερίδα η οποία ορίζεται με το παρόν στο ποσό των εκατό (100) ΕΥΡΩ και σε δραχμικό αντίτιμο στο ποσό των 34.075 δραχμών.

Η αξία της συνεταιριστικής μερίδας καθορίστηκε στο ποσό των 100.000 δραχμών με την από 16-4-1989 απόφαση της γενικής συνέλευσης των μελών του Αναπτυξιακού Πιστωτικού Συνεταιρισμού Νομού Ιωαννίνων- Ο ΣΤΟΧΟΣ, ΣΥΝ.Π.Ε.

Σημειώνεται ότι με την αρ. 26/28-6-1999 απόφαση της Γ.Σ, η ονομαστική αξία της συνεταιρικής μερίδας, από το ποσό των 100.000 δραχμών, προσδιορίστηκε στο ύψος των 101.000 δραχμών, λόγω υποχρεωτικής κεφαλαιοποίησης υπεραξίας παγίων εγκαταστάσεων, με ισχύ

από 1-1-1999. Ήδη με την αρ. 23/4-11-1998 απόφαση της Γ.Σ είχε ληφθεί απόφαση ώστε η ονομαστική αξία της συν/κής μερίδας να προσδιορισθεί στο ύψος των 50.500 δραχμών και να διπλασιασθεί ο αριθμός των μερίδων κάθε μέλους επίσης από 1-1-1999. Με την 38/4-7-2001 απόφαση της Γ.Σ των μελών και την υποχρεωτική μεταβολή των μερίδων σε ΕΥΡΩ, προσδιορίστηκε η ονομαστική αξία κάθε συνεταιρικής μερίδας των 50,50 δραχμών στο ποσό των 100 ευρώ, το δε υπόλοιπο εναπομείναν από κάθε μερίδα των 50.500 δραχμών, συμπληρώθηκε από το σύνολο των μελών, με συνέπεια την αύξηση του αριθμού των μερίδων κάθε μέλους.

Με την αρ. 50/2-7-2003 απόφαση της Γ.Σ. η ονομαστική αξία της συνεταιριστικής μερίδας αυξήθηκε κατά ένα (1) ευρώ λόγω κεφαλαιοποίησης υπεραξίας παγίων του ν. 2065/1992, ανερχόμενη στο ποσό των εκατόν ένα (101) ευρώ και στη συνέχεια, με την ίδια απόφαση, αυτή διαιρέθηκε διά του δύο, καθοριζόμενη στο ποσό των πενήντα ευρώ και πενήντα λεπτών (50,50), με ταυτόχρονο διπλασιασμό του αριθμού των μερίδων κάθε συνεταίρου.

Με την απόφαση 14-06-2011 της Γ.Σ. η ονομαστική αξία της συνεταιριστικής μερίδας αυξήθηκε κατά πενήντα λεπτά (0,50) ευρώ λόγω κεφαλαιοποίησης υπεραξίας παγίων του ν. 2065/1992, ανερχόμενη στο ποσό των πενήντα ένα (51) ευρώ

2. Ο νέος συνεταίρος υποχρεούται να καταβάλει εκτός από την ονομαστική αξία της ή των μερίδων του:

α) Δικαίωμα εγγραφής καταβαλλόμενο εφάπαξ, ανεξαρτήτως αριθμού μερίδων, το οποίο φέρεται σε ειδικό αποθεματικό.

Εξαιρούνται από την υποχρέωση καταβολής του δικαιώματος εγγραφής οι μεταβιβάσεις μερίδων από γονείς σε τέκνα ή εγγονούς, οι οποίες μπορούν να γίνουν εφόσον ο μεταβιβάζων συνεταίρος έχει συμπληρώσει τουλάχιστον δύο (2) έτη ως μέλος της τράπεζας και κάθε μεταβιβαζόμενη μερίδα έχει εξοφληθεί, με την προϋπόθεση ότι ο νεοεισερχόμενος πληροί τις προϋποθέσεις του νόμου και του καταστατικού.

β) Εισφορά ανάλογη προς την καθαρή περιουσία της Συνεταιρικής Τράπεζας, όπως αυτή προκύπτει από τον ισολογισμό της τελευταίας χρήσεως και υπολογίζεται κατά το άρθρο 6 § 5 του παρόντος.

Η εισφορά αυτή φέρεται στον λογαριασμό: "διαφορά μερίδων υπέρ το άρτιο".

3) Σε περίπτωση μεταβίβασης συνεταιριστικών μερίδων από γονείς σε τέκνα ή εγγονούς, αυτοί απαλλάσσονται από την υποχρέωση καταβολής ειδικής εισφοράς, εάν οι μεταβιβαζόμενες μερίδες έχουν συμπληρώσει διετία (2ετία) από την απόκτησή τους.

4) Η συνεταιριστική μερίδα είναι αδιαίρετη και ίση για όλους τους συνεταίρους.

5) Κάθε συνεταίρος με έγκριση του Δ.Σ. μπορεί να αποκτήσει πέρα από την υποχρεωτική, αριθμό προαιρετικών μερίδων μέχρι το ύψος που κάθε φορά ο νόμος ορίζει.

6) Τα νομικά πρόσωπα δημοσίου δικαίου μπορούν, μετά από έγκριση του ΔΣ, να αποκτήσουν *απεριόριστο αριθμό μερίδων*.

7) Η αξία κάθε προαιρετικής μερίδας είναι ίση με την αξία της υποχρεωτικής.

8) Η συνεταιριστική μερίδα κληρονομείται και κληροδοτείται, με την προϋπόθεση ότι ο κληρονόμος δύναται να γίνει μέλος της Συν/κής Τράπεζας. Ο συνεταίρος που πέθανε διαγράφεται στο τέλος της χρήσης κατά τα οριζόμενα στο άρθρο 10 του παρόντος. Έως τότε οι κληρονόμοι του υπεισέρχονται στα δικαιώματα και τις υποχρεώσεις του, σύμφωνα με τις παραγράφους 2 και 3 του άρθρου 4 του Ν. 1667/1986, όπως κάθε φορά

ισχύει. Σε περίπτωση που οι κληρονόμοι του δεν αποκτούν την ιδιότητα του συνεταίρου κατά τα οριζόμενα στο άρθρο 10, τους αποδίδεται η συνεταιρική μερίδα. Σε περίπτωση θανάτου κάποιου συνεταίρου δεν επιτρέπεται η πληρωμή των συνεταιριστικών μερίδων στους κληρονόμους του, προτού εξοφληθούν ολοσχερώς όλες οι προς την τράπεζα υποχρεώσεις του. Η Συνεταιριστική Τράπεζα έχει το δικαίωμα να συμψηφίσει τις ληξιπρόθεσμες οφειλές των συνεταίρων με τις συνεταιρικές τους μερίδες.

9) Η συνεταιρική μερίδα μεταβιβάζεται σε μέλος. Η μεταβίβαση της συνεταιρικής μερίδας σε τρίτο πρόσωπο, γίνεται μόνο με τη συναίνεση του Δ.Σ. Το Δ.Σ αρνείται τη μεταβίβαση εφόσον στο πρόσωπο του τρίτου δεν συντρέχουν οι προϋποθέσεις που απαιτούνται για την είσοδό του ως μέλους της τράπεζας. Η μεταβίβαση γίνεται με γραπτή συμφωνία και την καταχώρηση αυτής στο μητρώο.

10). Η Γενική Συνέλευση μπορεί να ορίζει ότι οι συνεταίροι υποχρεούνται να καταβάλουν ορισμένο χρηματικό ποσό για την κάλυψη ζημιών της Τράπεζας. Το ποσό αυτό καταβάλλεται, όταν το τακτικό αποθεματικό είναι ανεπαρκές για την κάλυψη ζημιών.

11). Η Γενική Συνέλευση μπορεί με απόφασή της να ορίζει για τα νεοεγγραφέντα μέλη έκτακτη εισφορά για την αγορά ή εάν έχει ήδη πραγματοποιηθεί αγορά οιοδήποτε περιουσιακού στοιχείου.

Επίσης, για τον λόγο αυτό, έκτακτη εισφορά μπορεί να αποφασίσει η Γ.Σ. και για τα παλαιά μέλη.

ΠΡΟΕΛΥΣΗ ΚΕΦΑΛΑΙΩΝ

Το άρθρο 36 του καταστατικού της Συνεταιριστικής Τράπεζας Ηπείρου προβλέπει ότι :

1. Τα Κεφάλαια - Πόροι του Συνεταιρισμού απαρτίζονται:

α) Από τις συνεταιριστικές μερίδες.

β) Από το τακτικό αποθεματικό.

γ) Από τα έκτακτα αποθεματικά.

δ) Από τα ειδικά αποθεματικά.

ε) Από τις κάθε είδους δωρεές, επιχορηγήσεις κ.λ.π.

2. Πέραν αυτών, η Τράπεζα μπορεί, στα πλαίσια του ισχύοντος εκάστοτε θεσμικού πλαισίου, να αντλεί κεφάλαια με τη συγκέντρωση καταθέσεων ή με δανεισμούς.

3.13.1. Πηγές προέλευσης Κεφαλαίων – Ταμειακές Ροές

Στο κεφάλαιο 3.12.1 αναφέρονται τα στοιχεία Ισολογισμών για τις χρήσεις 2008-2010.

Η κατανομή των μεγεθών με βάση 100% το σύνολο του Ενεργητικού και Παθητικού, αναφέρεται στον παρακάτω πίνακα ο οποίος αποτυπώνει τη συμμετοχή του κάθε μεγέθους του Ισολογισμού στο σύνολο.

Ποσοστά %	2008	2009	2010
ΕΝΕΡΓΗΤΙΚΟ			
Ταμείο και Διαθέσιμα στην Κ.Τ	3,91%	4,45%	3,50%
Απαιτήσεις κατά πιστωτικών ιδρυμάτων	14,68%	16,04%	17,21%
Απαιτήσεις κατά πελατών	76,80%	75,48%	75,47%
Συμμετοχές σε επιχειρήσεις	0,29%	0,27%	0,25%
Πάγιο Ενεργητικό	2,33%	1,91%	2,16%
Λοιπά στοιχεία ενεργητικού	1,99%	1,85%	1,41%
ΣΥΝΟΛΟ ΕΝΕΡΓΗΤΙΚΟΥ	100%	100%	100%

ΠΑΘΗΤΙΚΟ			
Καταθέσεις	84,66%	87,69%	88,63%
Ίδια κεφάλαια	12,57%	10,41%	7,49%
Λοιπά στοιχεία παθητικού	2,77%	1,90%	3,88%
ΣΥΝΟΛΟ ΠΑΘΗΤΙΚΟΥ	100%	100%	100%

Πηγή: Οικονομικές Καταστάσεις Χρήσεων 2008, 2009,2010 (ελεγμένες από ορκωτούς εκλεκτές-λογιστές)

Οι βασικές πηγές ρευστότητας της τράπεζας είναι οι **καταθέσεις** (88,63% του ενεργητικού του ισολογισμού) καθώς και τα **ίδια κεφάλαια** (7,49% του ενεργητικού).

Σημειώνεται ότι η Συνεταιριστική Τράπεζα Ηπείρου είναι συνεταιρισμός ανοικτού κεφαλαίου και έτσι τα κεφάλαια της μεταβάλλονται συνεχώς.

Τα αντλούμενα κεφάλαια χρηματοδοτούν κυρίως τις **χορηγήσεις** προς πελάτες (77,14% του ενεργητικού) που αποτελούν και την βασική πηγή εσόδων της τράπεζας.

Τα ταμειακά διαθέσιμα και ισοδύναμα στο τέλος των περιόδων 2008, 2009, 2010, ανέρχονταν αντίστοιχα σε 18,31 εκ. Ευρώ, 31,56 εκ. Ευρώ και 44,93 εκ. Ευρώ.

Παρακάτω παρουσιάζονται συνοπτικά οι ταμειακές ροές των χρήσεων 2008-2009-2010.

Πίνακας : Συνοπτικές ταμειακές ροές

ποσά σε χιλ. ευρώ	2008	2009	2010
Καθαρές ταμειακές ροές από λειτουργικές δραστηριότητες (α)	5.002,17	11.481,17	15.925,37
Καθαρές ταμειακές ροές από επενδυτικές δραστηριότητες (β)	(1.113,48)	(1.541,69)	(2.134,49)
Καθαρές ταμειακές ροές από χρηματοδοτικές δραστηριότητες (γ)	(389,25)	3.315,14	(425,90)
Καθαρή αύξηση / (μείωση) στα ταμειακά διαθέσιμα και ισοδύναμα περιόδου (α)+(β)+(γ)	3.499,43	13.254,62	13.364,99
Ταμειακά διαθέσιμα και ισοδύναμα ενάρξεως περιόδου	14.809,88	18.309,31	31.563,93
Ταμειακά διαθέσιμα και ισοδύναμα λήξεως περιόδου	18.309,31	31.563,93	44.928,92

Πηγή: Οικονομικές Καταστάσεις Χρήσεων 2008-2010 (ελεγμένες από ορκωτούς ελεγκτές λογιστές)

3.13.1.1. Ταμειακές Ροές από Λειτουργικές Δραστηριότητες

Καταγράφεται η κερδοφορία της τράπεζας και η επίδραση της σχέσης των καταθέσεων και των χορηγήσεων.

Οι καθαρές ταμειακές ροές από λειτουργικές δραστηριότητες είναι θετικές για όλες τις χρήσεις ως αποτέλεσμα της θετικής σχέσης μεταξύ καταθέσεων και χορηγήσεων.

Το σύνολο των ταμειακών εισροών ανήλθε σε 62.600 χιλ. ευρώ το 2010 ως αποτέλεσμα της αύξησης των εσόδων από τόκους χορηγήσεων και αύξηση των καταθέσεων κατά 51.007 χιλιάδες ευρώ , ενώ το σύνολο των ταμειακών εκροών ανήλθε το 2010 σε 46.675 χιλ. ευρώ

Σε όλες τις χρήσεις καταγράφεται ως κύρια πηγή χρηματοδότησης οι καταθέσεις ενώ οι χορηγήσεις είναι η κύρια χρήση των εισροών. Οι πίνακες αποτυπώνουν την άριστη σχέση καταθέσεων και χορηγήσεων.

3.13.1.2. Ταμειακές Ροές από Επενδυτικές Δραστηριότητες

Οι καθαρές ταμειακές ροές από Επενδυτικές δραστηριότητες ήταν αρνητικές κατά 2.134,49 χιλ. Ευρώ το 2010.

Η μεταβολή αυτή οφείλεται κύρια στην αύξηση της Συμμετοχής της Τράπεζας κατά 164 χιλ ευρώ και από δαπάνες για πάγια κατά 1.970,49 χιλ ευρώ.

3.13.1.3. Ταμειακές Ροές από Χρηματοδοτικές Δραστηριότητες

Οι καθαρές ταμειακές ροές από Χρηματοδοτικές δραστηριότητες διαμορφώθηκαν αποκλειστικά από την αύξηση του συνεταιριστικού κεφαλαίου της Τράπεζας το 2009 και την πληρωμή μερισμάτων σε συνεταίρους.

3.13.2. Περιορισμός στην χρήση κεφαλαίων

Ισχύουν οι περιορισμοί που απορρέουν από το υφιστάμενο νομικό πλαίσιο το οποίο διέπει τη λειτουργία των πιστωτικών ιδρυμάτων του Ν 3601/2007. Επί πλέον σύμφωνα με δήλωση της Τράπεζας δεν υπάρχουν περιορισμοί στην χρήση των κεφαλαίων, οι οποίοι επηρέασαν ή ενδέχεται να επηρεάσουν σημαντικά κατά τρόπο άμεσο ή έμμεσο τις δραστηριότητές της.

3.14. ΠΛΗΡΟΦΟΡΙΕΣ ΓΙΑ ΤΙΣ ΤΑΣΕΙΣ

Οι σημαντικότερες τάσεις που αφορούν το Πιστωτικό Ίδρυμα, από τη λήξη της χρήσης 2010 μέχρι και την ημερομηνία του παρόντος Ενημερωτικού Δελτίου, είναι οι εξής :

- Οι ελληνικές τράπεζες και η Συνεταιριστική τράπεζα Ηπείρου μεταξύ αυτών, συνεχίζουν ως και σήμερα να υφίστανται τις συνέπειες των δημοσιονομικών δυσκολιών της Ελλάδος τις οποίες διαχειρίζονται με βάση την κεφαλαιακή επάρκεια. Η ρευστότητα συνεχίζει να είναι περιορισμένη απόρροια της δυσκολίας του ελληνικού δημοσίου και της μείωσης των καταθέσεων ως συνέπεια της έντονης αβεβαιότητας.
- Η Συνεταιριστική τράπεζα Ηπείρου εξακολουθεί να κινείται με κριτήρια την διασφάλιση επαρκούς ρευστότητα και τη θωράκιση του Ισολογισμού με σχηματισμό των απαραίτητων προβλέψεων. Για το έτος 2011 εκτιμάται ότι τα έσοδα θα διαμορφωθούν σε υψηλότερο επίπεδο από το αντίστοιχο του 2010 ενώ τα λειτουργικά έξοδα θα παραμείνουν σε σταθερά επίπεδα, Παράλληλα, προτεραιότητα θα είναι η υποστήριξη των πελατών, επιχειρήσεων και νοικοκυριών έναντι των δυσκολιών του οικονομικού περιβάλλοντος.
- Η Τράπεζα προγραμματίζει για τέλος του 2011 τη λειτουργία νέας υπηρεσιακής μονάδας στην Άρτα.
- Αναφορικά με τα μεγέθη, διαπιστώνεται αύξηση των Χορηγήσεων και των Καταθέσεων. Το Συνεταιρικό κεφάλαιο παραμένει σταθερό με μια μικρή αύξηση, ενώ η κερδοφορία της Τράπεζας το πρώτο εξάμηνο του 2011 είναι στα ίδια μεγέθη περίπου με το Α εξάμηνο του 2010.

Η συνεχόμενη αύξηση των επιτοκίων καταθέσεων, εκτιμάται ότι θα συντηρήσει τα αυξημένα επιτόκια χορηγήσεων στην αγορά. Ταυτόχρονα η συνέχιση του προβλήματος ρευστότητας του Τραπεζικού κλάδου, θα οδηγήσει σε μέτρα συρρίκνωσης της Πιστωτικής Επέκτασής τους. Μέτρα που ευνοεί και η συνεχιζόμενη ρευστή οικονομική κατάσταση.

Το ανταγωνιστικό, τέλος, περιβάλλον στην τραπεζική αγορά της περιοχής μας συνεχίζει να εμπλουτίζεται και να εντείνεται στο χώρο προσφοράς τραπεζικών προϊόντων, λόγω της πληθώρας των τραπεζικών καταστημάτων .

Δεν υπάρχουν άλλες γνωστές τάσεις, αβεβαιότητες, αιτήματα, δεσμεύσεις ή γεγονότα που εύλογα αναμένεται ότι θα επηρεάσουν σημαντικά

τις προοπτικές της Συνεταιριστικής Τράπεζας Ηπείρου, τουλάχιστον για την τρέχουσα χρήση.

Οι ανωτέρω τάσεις πιστεύουμε ότι θα συνεχίσουν να υφίστανται και για το τρέχον έτος 2012.

3.15. ΣΥΜΜΕΤΟΧΕΣ

Σύμφωνα με τα στοιχεία της 31/12/2010 η τράπεζα συμμετέχει στις παρακάτω εταιρίες :

1. Πανελλήνια Τράπεζα

Η Πανελλήνια Τράπεζα ιδρύθηκε την 21/6/2001 με βασικούς μετόχους τις Ελληνικές Συνεταιριστικές Τράπεζες και με στόχο την ανάπτυξη της Συνεταιριστικής Πίστης στην Ελλάδα. Η ΠΑΝΕΛΛΗΝΙΑ Τράπεζα διενεργεί τραπεζικές εργασίες μετά από σχετική άδεια από την Τράπεζα Ελλάδος.

Η Συνεταιριστική Τράπεζα Ηπείρου μετέχει στο μετοχικό κεφάλαιο της ΠΑΝΕΛΛΗΝΙΑΣ ΤΡΑΠΕΖΑΣ με 402.574 ευρώ, δηλαδή ποσοστό 0,40% του μετοχικού της κεφαλαίου. Με την ΠΑΝΕΛΛΗΝΙΑ ΤΡΑΠΕΖΑ η Συνεταιριστική Τράπεζα Ηπείρου έχει υπογράψει ιδιωτικό συμφωνητικό για την παροχή υπηρεσιών.

2. Συνεταιριστική Αναπτυξιακή Ηπείρου Α.Ε

Η Συνεταιριστική Τράπεζα Ηπείρου μετέχει στο κεφάλαιο της ΣΥΝΕΤΑΙΡΙΣΤΙΚΗΣ ΑΝΑΠΤΥΞΙΑΚΗΣ ΗΠΕΙΡΟΥ Α.Ε με 57.400 ευρώ, δηλαδή ποσοστό 95,67% του μετοχικού της κεφαλαίου.

Σκοπός της εταιρίας είναι:

- Η μελέτη, επίβλεψη και εκτέλεση τεχνικών έργων
- Η ανάληψη εκτέλεση και εκμετάλλευση οικοδομικών έργων
- Η αγορά οικοπέδων, γηπέδων, και γενικά ακινήτων
- Η τεχνική και οικονομική μελέτη τεχνικών έργων
- Η εκμετάλλευση και δημιουργία χώρων στάθμευσης αυτοκινήτων
- Η σύσταση, συγκρότηση και λειτουργία εκπαιδευτικών κέντρων

Η εταιρία συστήθηκε 25-02-2003 με έδρα τα Ιωάννινα. Το σημερινό κεφάλαιο ανέρχεται σε 60.000 ευρώ. Ένεκα αδράνειας της εταιρίας και έλλειψης οικονομικής δραστηριότητας, η Τράπεζα δεν συνέταξε ενοποιημένο Ισολογισμό.

3. Συνεταιριστική Πίστη Ηπείρου αστική μη κερδοσκοπική εταιρία

Η Συνεταιριστική Τράπεζα Ηπείρου μετέχει στο κεφάλαιο της ΣΥΝΕΤΑΙΡΙΣΤΙΚΗΣ ΠΙΣΤΗΣ ΗΠΕΙΡΟΥ με 1.020 ευρώ, δηλαδή ποσοστό 51% του μετοχικού της κεφαλαίου.

Σκοπός της εταιρίας είναι:

- Η ανάπτυξη της Συνεταιριστικής πίστης και ιδέας στο Ν. Θεσπρωτίας και στην Ήπειρο.
- Η οργάνωση εκπαιδευτικών σεμιναρίων, συνεδρίων
- Η οργάνωση λειτουργία μελετών.

Η εταιρία συστήθηκε 12-06-2003.

Τα τελευταία χρόνια δεν υπάρχει καμία οικονομική δραστηριότητα και η εταιρία βρίσκεται σε αδράνεια.

4. Επιστημονικό και Τεχνολογικό Πάρκο Ηπείρου Α.Ε

Το Επιστημονικό και Τεχνολογικό Πάρκο Ηπείρου ιδρύθηκε το 1999 από το Πανεπιστήμιο Ιωαννίνων και την Περιφέρεια Ηπείρου. Αποστολή του

Επιστημονικού και Τεχνολογικού Πάρκου Ηπείρου είναι να αποτελέσει τον κύριο φορέα στήριξης για την εισαγωγή νέων και καινοτόμων τεχνολογιών τόσο στον ιδιωτικό όσο και στο δημόσιο τομέα.

Η Συνεταιριστική Τράπεζα Ηπείρου μετέχει στο κεφάλαιο του ΤΕΧΝΟΛΟΓΙΚΟΥ ΠΑΡΚΟΥ ΗΠΕΙΡΟΥ Α.Ε με 55.000 ευρώ, δηλαδή ποσοστό 13,60% του μετοχικού του κεφαλαίου.

Το Επιστημονικό και Τεχνολογικό Πάρκο Ηπείρου Συμμετέχει στο κεφάλαιο της Τράπεζας με διακόσιες εξήντα πέντε (265) μετοχές ονομαστικής αξίας 13.382,50 ευρώ.

5. Συνεταιριστική Ασφαλιστική Α. Ε. Γ. Α.

Η Συνεταιριστική Ασφαλιστική ιδρύθηκε το 1978 από τις Συνεταιριστικές Οργανώσεις από όλη την Ελλάδα και αργότερα με την τροποποίηση του καταστατικού της έγινε μέτοχοι κάθε μορφής Συνεταιρισμοί. Το 1994 έγιναν μέτοχοι η Unipol (Ιταλία), Macif (Γαλλία), και η P&V (Βέλγιο), προσφέροντας τεχνογνωσία από τις αντίστοιχες ασφαλιστικές αγορές τους.

Η Συνεταιριστική Τράπεζα Ηπείρου μετέχει στο κεφάλαιο της ΣΥΝΕΤΑΙΡΙΣΤΙΚΗΣ ΑΣΦΑΛΙΣΤΙΚΗΣ με 5.870 ευρώ, δηλαδή ποσοστό 0,03% του μετοχικού της κεφαλαίου.

Η Συνεταιριστική Ασφαλιστική συμμετέχει στο κεφάλαιο της τράπεζας με τριακόσιες εβδομήντα τέσσερες (374) μετοχές ονομαστικής αξίας 101 ευρώ.

Σύμφωνα με την παρ. 1 του άρθρου 97 του Κ.Ν.2190/1920 «Μια επιχείρηση μπορεί να μη συμπεριληφθεί στην ενοποίηση όταν παρουσιάζει επουσιώδεις ενδιαφέρον σε σχέση με το σκοπό του άρθρου 100 παρ.3».

6. Αγροτική Συνεταιριστική Ηπείρου- Κέρκυρας Α.Ε

Η Αγροτική Συνεταιριστική Ηπείρου – Κέρκυρας ΑΕ ιδρύθηκε το 1993 από τις Ενώσεις των Αγροτικών Συνεταιρισμών και Συνεταιριστικές επιχειρήσεις της περιοχής.

Αντικείμενο της είναι να αναλαμβάνει και υλοποιεί κοινοτικά προγράμματα σε δράσεις που αφορούν τον πρωτογενή, δευτερογενή και τριτογενή τομέα της οικονομίας.

Η τράπεζα μετέχει στο κεφάλαιο της με 1.172 ευρώ, ποσοστό 0,01%

7. Συνεταιριστική τράπεζα Λαμίας

Από τις παλαιότερες Συνεταιριστικές τράπεζες της χώρας με περιοχή δραστηριότητας τους Νομούς της Φθιώτιδας και Ευρυτανίας.

Η τράπεζα μας συμμετέχει στο κεφάλαιο της με 151.500 ευρώ ή ποσοστό 0,91%.

8. Συνεταιριστική Τράπεζα Λέσβου - Λήμνου

Συνεταιριστική τράπεζα που δραστηριοποιείται στο Βόρειο Αιγαίο.

Η τράπεζα μας συμμετέχει στο κεφάλαιο της με 50.000 ευρώ ή ποσοστό 0,38%.

Βάσει των δεδομένων των οικονομικών καταστάσεων των θυγατρικών εταιρειών της Συνεταιριστικής Τράπεζας Ηπείρου «Συνεταιριστική Αναπτυξιακή Ηπείρου Α.Ε» και «Συνεταιριστική Πίστη Ηπείρου Αστική Μη Κερδοσκοπική Εταιρία» των χρήσεων 2008, 2009 και 2010 προκύπτει ότι τα οικονομικά μεγέθη των εταιρειών αυτών είναι ασήμαντα (μικρότερα του 0,06% του συνόλου του Ένεργητικού και του κύκλου εργασιών) σε σχέση με τα μεγέθη των αντίστοιχων χρήσεων της Τράπεζας.

Για το λόγω αυτό η Συνεταιριστική Τράπεζα Ηπείρου Συν. ΠΕ δεν συντάσσει ενοποιημένες οικονομικές καταστάσεις με τις ανωτέρω εταιρείες σύμφωνα και με σχετική γνωμάτευση του Ορκωτού Ελεγκτή.

3.16. ΠΑΓΙΟ ΕΝΕΡΓΗΤΙΚΟ - ΑΚΙΝΗΤΑ, ΕΓΚΑΤΑΣΤΑΣΕΙΣ ΕΞΟΠΛΙΣΜΟΣ

Πληροφορίες για τα ιδιόκτητα ακίνητα καθώς και για τα λοιπά πάγια της Συνεταιριστικής Τράπεζας Ηπείρου παρατίθενται σε πίνακα μεταβολών παγίων στοιχείων και εξόδων εγκατάστασης (πολυετούς απόσβεσης).

ΠΙΝΑΚΑΣ ΠΑΓΙΩΝ 31-12-2010

Ποσά σε ευρώ	Αξία κήσεως			Αποσβέσεις			Αναπόσβε- στη αξία 31/12/2010
	Υπόλοιπα 31/12/07	01/01/08- 31/12/10	Υπόλοιπα 31/12/10	Υπόλοιπα 31/12/07	01/01/08- 31/12/10	Υπόλοιπα 31/12/10	
Οικόπεδα – Γήπεδα	273.030,97	603.878,39	876.909,36	0,00	0,00	0,00	876.909,36
Κτίρια- Τεχνικά έργα	1.196.279,82	1.675.983,99	2.872.263,81	667.267,59	305.414,73	972.682,32	1.899.581,49
Έπιπλα και τεχνικός εξοπλισμός	465.179,32	598.986,34	1.064.165,66	293.579,03	220.572,91	514.151,94	550.013,72
Λοιπά ενσώματα πάγια στοιχεία	143.775,68	116.236,97	260.012,65	66.849,31	51.163,75	118.013,06	141.999,59
Ακινητοποιήσεις υπό εκτέλεση - προκαταβολές		935.859,00	935.859,00				935.859,00
Άυλα πάγια στοιχεία	912.830,11	142.194,28	1.055.024,39	433.145,70	334.810,08	767.955,78	287.068,61
Σύνολο	2.991.095,90	4.073.138,97	7.064.234,87	1.460.841,63	911.961,47	2.372.803,10	4.691.431,77

Πηγή: Στοιχεία επεξεργασμένα από την τράπεζα βάσει των αναμορφωμένων οικονομικών καταστάσεων των χρήσεων 2008-2010.

ΠΙΝΑΚΑΣ ΠΑΓΙΩΝ 30-06-2011

Ποσά σε ευρώ	Αξία κήσεως			Αποσβέσεις			Αναπόσβε- στη αξία 30/06/2011
	Υπόλοιπα 31/10/11	01/01/11- 30/06/11	Υπόλοιπα 30/06/11	Υπόλοιπα 31/12/10	01/01/11- 30/06/11	Υπόλοιπα 30/06/11	
Οικόπεδα – Γήπεδα	876.909,36	0,00	876.909,36	0,00	0,00	0,00	876.909,36
Κτίρια- Τεχνικά έργα	2.872.263,81	0,00	2.872.263,81	972.682,32	86.206,00	1.058.888,32	1.813.375,49
Έπιπλα και τεχνικός εξοπλισμός	1.064.165,66	79.266,71	1.143.432,37	514.151,94	61.393,00	575.544,94	567.887,43
Λοιπά ενσώματα πάγια στοιχεία	260.012,65	3.913,40	263.926,05	118.013,06	12.925,00	130.938,06	132.987,99
Ακινητοποιήσεις υπό εκτέλεση - προκαταβολές	935.859,00	204.432,94	1.140.291,94				1.140.291,94
Άυλα πάγια στοιχεία	1.055.024,39	7.468,10	1.062.492,49	767.955,78	47.174,00	815.129,78	247.362,71
Σύνολο	7.064.234,87	295.081,15	7.359.316,02	2.372.803,10	207.698,00	2.580.501,11	4.778.814,92

Πηγή: Στοιχεία επεξεργασμένα από την τράπεζα βάσει των αναμορφωμένων οικονομικών καταστάσεων της περιόδου 01.01-30.06.2011.

3.16.1. Πάγια περιουσιακά στοιχεία

Ανάλυση των σημαντικότερων παγίων στοιχείων της Τράπεζας:

A. Τα ακίνητα που κατέχει η Τράπεζα στις 31/12/2010, κατά πλήρη κυριότητα νομή και κατοχή είναι τα ακόλουθα:

1. Οικόπεδο επί της οδού Αβέρωφ 12 αξίας κήσεως € 58.547,32 και μετά την αναπροσαρμογή € 153.574,36.

Επί του οικοπέδου αυτού υφίσταται κτίριο που στεγάζονται τα Γραφεία της Τράπεζας αξίας κήσεως € 793.194,75 και αναπόσβεστης αξίας € 98.790,75

2. Οικόπεδο επί της οδού Ιωακείμ 6 αξίας κήσεως € 65.544.

Επί του οικοπέδου αυτού υφίσταται κτίριο αξίας κήσεως € 651.778,71,00 και αναπόσβεστης αξίας € 562.041,93

3. Οικόπεδο επί της οδού Ιωαννίνων – Δωδώνης δήμου Πεδινής αξίας κήσεως € 97.791,00.

Επί του οικοπέδου αυτού υφίσταται κτίριο αξίας κήσεως € 494.039,36 και αναπόσβεστης αξίας € 341.243,92.

4. Οικόπεδο επί της οδού Αβέρωφ 14 αξίας κήσεως 560.000€

Επί του οικοπέδου αυτού υφίσταται κτίριο αξίας κήσεως € 173.710,13 και αναπόσβεστης αξίας € 172.758,29

Β. Τα λοιπά Ενσώματα πάγια αφορούν την κατοχή ενός επιβατικού αυτοκινήτου και τα 12 ΑΤΜ'S που έχει εγκαταστήσει η Τράπεζα στα καταστήματα της και σε επιλεγμένους χώρους εκτός καταστημάτων.

Γ. Οι ακινητοποιήσεις υπό εκτέλεση και προκαταβολές αφορούν τις προκαταβολές που έχει δώσει η Τράπεζα για τη κατασκευή του κτιρίου της Διοίκησης.

Σύμφωνα με δήλωση της Τράπεζας δεν υφίστανται εμπράγματα βάρη επί των ακινήτων ιδιοκτησίας της. Επίσης δεν είναι γνωστά στην Τράπεζα περιβαλλοντικά ζητήματα που θα μπορούσαν να επηρεάσουν τη χρήση των ενσώματων ακινητοποιήσεων της Τράπεζας.

3.16.2. Ηλεκτρονικός Εξοπλισμός – Δίκτυα

Η Συνεταιριστική Τράπεζα διαθέτει τέσσερα καταστήματα και μια θυρίδα στο λεκανοπέδιο Ιωαννίνων, και δύο καταστήματα στις πόλεις της Πρέβεζας και της Ηγουμενίτσας, τα οποία είναι συνδεδεμένα με τον κεντρικό server με μισθωμένα κυκλώματα ώστε όλες οι κινήσεις να γίνονται real time. Επιπλέον υπάρχουν εφεδρικές γραμμές για την εξασφάλιση αδιάλειπτης επικοινωνίας

Ο κάθε υπάλληλος διαθέτει προσωπικό υπολογιστή και εκτυπωτή, ώστε να εκτελείται απρόσκοπτα το τραπεζικό πρόγραμμα και αν είναι απαραίτητο βοηθητικές εργασίες επεξεργασίας κειμένου, επεξεργασίας λογιστικών φύλλων κλπ.

Σε κάθε κατάστημα έχει εγκατασταθεί από μια Αυτόματη Ταμειολογιστική Μηχανή (ΑΤΜ), που επιτρέπει όλο το 24ωρο την ανάληψη μετρητών από ταμειυτήριο ή πιστωτικό λογαριασμό των πελατών της Τράπεζας που έχουν χρεωστική ή πιστωτική κάρτα VISA ή MASTERCARD. Επιπλέον έχουν εγκατασταθεί σε διάφορα σημεία της πόλης και στην Ήπειρο ΑΤΜ's για την καλύτερη εξυπηρέτηση του κοινού.

Η Τράπεζα είναι συνδεδεμένη με την Πανελλήνια Τράπεζα, στην οποία συνδέονται και οι υπόλοιπες Συνεταιριστικές, εξασφαλίζοντας έτσι δίκτυο 220 σημείων εξυπηρέτησης για τους πελάτες της σε πανελλαδικό επίπεδο.

Η Τράπεζα συνδέθηκε με το δίκτυο της ΔΙΑΣ ΑΕ, εξυπηρετώντας έτσι τις ανάγκες των πελατών για εύκολη εξόφληση οφειλών προς ΟΤΕ, ΤΕΒΕ, ΙΚΑ, Εφορία και η καταβολή μισθών και συντάξεων οργανισμών του Δημοσίου.

3.16.3 Λογισμικό

Η Συνεταιριστική Τράπεζα Ηπείρου από την έναρξη της λειτουργίας της μέχρι σήμερα χρησιμοποιεί το τραπεζικό πρόγραμμα CSB της εταιρίας NATECH Α.Ε.

Ειδικότερα τα προγράμματα καλύπτουν τις παρακάτω λειτουργίες :

- ΜΗΤΡΩΟ ΜΕΛΩΝ-ΜΕΤΟΧΟΛΟΓΙΟ Παρακολούθηση των συνεταίρων και των συνεταιρικών μερίδων (αγορά, μεταβίβαση, διαγραφή, μερίσματα).
- ΚΑΤΑΘΕΣΕΙΣ άνοιγμα λογαριασμών, παρακολούθηση λογαριασμών, επιτοκίων, υπολογισμό τόκων, κλείσιμο λογαριασμών.
- ΧΟΡΗΓΗΣΕΙΣ, άνοιγμα λογαριασμών, παρακολούθηση ορίων, επιτοκίων, υπολογισμό τόκων καθυστέρησης, παρακολούθηση λογαριασμών σε οριστική καθυστέρηση.
- ΑΞΙΟΓΡΑΦΑ, εισαγωγή και παρακολούθηση αξιογράφων, παρακολούθηση επιταγών μέσω γραφείου συμλμου
- ΕΓΓΥΗΤΙΚΕΣ ΕΠΙΣΤΟΛΕΣ
- ΓΕΝΙΚΗ ΛΟΓΙΣΤΙΚΗ, παρακολούθηση λογαριασμών σύμφωνα με το ενιαίο Κλαδικό Λογιστικό σχέδιο των Τραπεζών, ανά κατάστημα κι νόμισμα.
- ΠΙΣΤΩΤΙΚΕΣ – ΧΡΕΩΣΤΙΚΕΣ ΚΑΡΤΕΣ
- ΕΞΟΦΛΗΣΗ ΛΟΓΑΡΙΑΣΜΩΝ ΜΕΣΩ ΔΙΑΣ

3.17. ΔΙΟΙΚΗΤΙΚΑ, ΔΙΑΧΕΙΡΙΣΤΙΚΑ ΚΑΙ ΕΠΟΠΤΙΚΑ ΟΡΓΑΝΑ ΚΑΙ ΑΝΩΤΕΡΑ ΔΙΟΙΚΗΤΙΚΑ ΣΤΕΛΕΧΗ - ΑΜΟΙΒΗ ΚΑΙ ΟΦΕΛΗ - ΤΡΟΠΟΣ ΛΕΙΤΟΥΡΓΙΑΣ ΔΙΟΙΚΗΤΙΚΟΥ ΣΥΜΒΟΥΛΙΟΥ

Η Τράπεζας δηλώνει ότι τα διοικητικά, διαχειριστικά και εποπτικά όργανα και ανώτερα διοικητικά στελέχη της είναι τα μέλη του Διοικητικού Συμβουλίου, ο Γενικός Διευθυντής και τα μέλη του Διοικητικού Συμβουλίου που συμμετέχουν στην Επιτροπή Ελέγχου, και η μονάδα Εσωτερικού Ελέγχου.

3.17.1 Σύνθεση, θητεία Διοικητικού Συμβουλίου - Αρνητικές Δηλώσεις

Το τρέχον Διοικητικό Συμβούλιο το οποίο εκλέχτηκε μετά από τη Γενική Συνέλευση στις 29-09-2008, αποτελείται από εννέα συμβούλους τους :

1. Κωνσταντίνο Ζωνίδη του Κωνσταντίνου, έμπορος, Πρόεδρος του Δ.Σ., Γαριβάλδη 16 Ιωάννινα.
2. Δημήτριο Μαντζαβίνη, συνταξιούχος έμπορος, Α Αντιπρόεδρος του Δ.Σ., Πάροδος Καραολή και Δημητρίου 5 Ιωάννινα.
3. Νικόλαο Ζώλα, Έμπορο, μέλος του Δ.Σ Ζαγορίου 25 Ιωάννινα,
4. Κωνσταντίνο Μπαράτσα, έμπορο, Γραμματέας του Δ.Σ, Μπαλάνου 9 Ιωάννινα.
5. Βασίλειο Κολιό, Οικονομολόγο, Μέλος του Δ.Σ., και Πρόεδρος της Επιτροπής Ελέγχου, Μ. Κοτοπούλη 109 Ιωάννινα.
6. Αθανάσιο Οικονόμου, Επιχειρηματία Αγρότη, Μέλος του Δ.Σ., Νεοχωρόπουλο 70 Ιωάννινα.
7. Αθανάσιο Λέφα, Επιχειρηματία, Β αντιπρόεδρο του Δ.Σ., Σαλαμάγκα 3 Ιωάννινα.
8. Γκλίναβο Ελευθέριο, Επιχειρηματία, Μέλος του Δ.Σ, Δ. Φιλίτου 7 Ιωάννινα.
9. Γιαννάκη Γεώργιο, Δημοσιογράφο, Ταμίας του Δ.Σ., Εμμαν. Ξάνθου 57 Ιωάννινα.

Όλα τα μέλη του Διοικητικού Συμβουλίου της Τράπεζας έχουν σημαντική εμπειρία στον επιχειρηματικό χώρο, διαθέτουν δε το εκπαιδευτικό υπόβαθρο και την καλλιέργεια που απαιτεί ο ρόλος τους.

Τα *σύντομα* βιογραφικά των Μελών του Διοικητικού Συμβουλίου παρατίθενται ακολούθως:

Κωνσταντίνος Ζωνίδης του Κωνσταντίνου, γεννήθηκε το 1951 στα Ιωάννινα και τελείωσε το Γυμνάσιο Ιωαννίνων. Ασχολείται με το Χοντρικό και λιανικό εμπόριο μηχανημάτων. Εκλέγεται από το 2000 μέχρι σήμερα στην Τράπεζα, αρχικά ως μέλος και πρόεδρος του Εποπτικού Συμβουλίου και μετά μέλος του διοικητικού συμβουλίου της Τράπεζας. Από το 2004 μέχρι σήμερα είναι πρόεδρος του Δ.Σ της Τράπεζας. Επίσης διετέλεσε μέλος του Επιμελητηρίου Ιωαννίνων.

Δημήτριος Μαντζαβίνης, γεννήθηκε το 1933 στους Καλαρρύτες Ιωαννίνων και είναι τελειόφοιτος Γυμνασίου. Δραστηριοποιήθηκε σαν αργυροχρυσοχόος. Εκλέγεται στο Δ.Σ της Τράπεζας από το 1993 και κατά καιρούς κατείχε διάφορα αξιώματα στο συμβούλιο της Τράπεζας. Σήμερα είναι Α Αντιπρόεδρος. Διετέλεσε μέλος του Επιμελητηρίου Ιωαννίνων και Δημοτικός Σύμβουλος Ιωαννίνων

Νικόλαος Ζώλας, γεννήθηκε το 1940 στην Αθήνα και κατάγεται από το Μέτσοβο Ιωαννίνων. Είναι εμπορικός αντιπρόσωπος σε διάφορες εταιρείες. Εκλέγεται από το 1993 στο συμβούλιο της Τράπεζας. Σήμερα κατέχει τη θέση του μέλους του Δ.Σ και μέλος της Επιτροπής Ελέγχου.

Κωνσταντίνος Μπαράτσας, γεννήθηκε το 1960 στα Ιωάννινα. Είναι τελειόφοιτος Γυμνασίου και δραστηριοποιείται στο Εμπόριο Βαφτιστικών ειδών, κεριών και είδη δώρων. Διετέλεσε μέλος σε επαγγελματικούς συλλόγους. Εκλέγεται στην Τράπεζα από το 1995 και σήμερα είναι Γραμματέας του Διοικητικού Συμβουλίου της Τράπεζας.

Βασίλειος Κολιός, γεννήθηκε το 1956 στο Μεγάλο Περιστέρι Ιωαννίνων. Αποφοίτησε από την ΑΣΟΕΕ. Υπήρξε Υπηρεσιακό στέλεχος της Ένωσης Αγροτικών Συνεταιρισμών Ιωαννίνων. Εκλέγεται στο συμβούλιο της Τράπεζας από το 2004. Σήμερα είναι μέλος του Δ.Σ και πρόεδρος της Επιτροπής Ελέγχου της Τράπεζας.

Αθανάσιος Οικονόμου, γεννήθηκε το 1956 στο Γεροπλάτονο Ιωαννίνων. Δραστηριοποιείται σαν επιχειρηματίας στον Αγροτικό χώρο. Διετέλεσε μέλος Δημοτικού Συμβουλίου. Εκλέγεται στο συμβούλιο της Τράπεζας από το 2004.

Αθανάσιος Λέφας, γεννήθηκε το 1942 στη Πλατανούσα Ιωαννίνων. Τελείωσε τεχνική σχολή και σήμερα είναι επιχειρηματίας στον κλάδο του έτοιμου σκυροδέματος. Είναι μέλος του Επιμελητηρίου Ιωαννίνων και διετέλεσε μέλος του Δημοτικού Συμβουλίου Ιωαννίνων. Εκλέγεται στην Τράπεζα από το 2001 και διετέλεσε και πρόεδρος του Δ. Σ.

Γκλίναβος Ελευθέριος, γεννήθηκε το 1935 στην Ηγουμενίτσα. Τελείωσε το Γυμνάσιο Ιωαννίνων και το 1962 αποφοίτησε από το Πανεπιστήμιο Bordeaux της Γαλλίας. Εργάστηκε σε ερευνητικά Χημικά εργαστήρια της Στοκχόλμης. Σήμερα έχει εταιρία οινοποιίας στη Ζίτσα Ιωαννίνων. Διετέλεσε πρόεδρος διαφόρων σωματείων και δημοτικός σύμβουλος, Αντιδήμαρχος και Δήμαρχος Δήμου Ιωαννιτών. Εκλέχτηκε δύο φορές βουλευτής Ιωαννίνων. Εκλέγεται στο Διοικητικό Συμβούλιο της Τράπεζας για πρώτη φορά.

Γιαννάκης Γεώργιος, γεννήθηκε το 1951 στη Πρέβεζα. Είναι δημοσιογράφος σε Τοπικό και Αθηναϊκό Τύπο και ιδιοκτήτης Ραδιοφωνικού σταθμού. Απασχολείται στο Γραφείο τύπου της περιφέρειας Ηπείρου. Εκλέγεται στο Διοικητικό Συμβούλιο για πρώτη φορά.

Η Τράπεζα σε εφαρμογή του Ν. 1667\86 όπως αυτός τροποποιήθηκε από τον Π.Δ \ Τ.Ε 2258\2-11-93, την Π.Δ \ Τ.Ε 541\7-4-94 και το Ν 3631/2008, έχει ορίσει τον κ. Κωνσταντίνο Ζωνίδη, πρόεδρο του Δ.Σ και τον κ. Βασίλειο Τσουκανέλη Γενικό Διευθυντή, υπεύθυνα πρόσωπα για την εύρυθμη Διοικητική και οικονομική λειτουργία της Τράπεζας, έχουν εγκριθεί από την Τράπεζα της Ελλάδος σύμφωνα με τον Ν 2076\76 και τη ΠΔ 1379\88 της Τράπεζας της Ελλάδος.

Το Διοικητικό Συμβούλιο είναι αρμόδιο για κάθε πράξη που αφορά στη Διοίκηση και εκπροσώπηση της Τράπεζας, καθώς και στη διαχείριση της περιουσίας του. Επίσης, αποφασίζει για όλα τα ζητήματα που αφορούν τη Τράπεζα μέσα στα πλαίσια του σκοπού του, με εξαίρεση εκείνα που, σύμφωνα με το νόμο ή το Καταστατικό, ανήκουν στην αποκλειστική αρμοδιότητα της Γενικής Συνέλευσης.

Με απόφαση του Περιφερειάρχη Ηπείρου συστάθηκε γνωμοδοτική επιτροπή στην οποία συμμετέχει ο πρόεδρος του Δ.Σ με αναπληρωτή τον Γενικό Διευθυντή.

Στα πλαίσια εφαρμογής της ΠΔ\ΤΕ Ν 2577\2006 με Θέμα «Πλαίσιο αρχών λειτουργίας και κριτηρίων αξιολόγησης της οργάνωσης και των Συστημάτων

Εσωτερικού Ελέγχου των πιστωτικών και χρηματοδοτικών ιδρυμάτων και σχετικές αρμοδιότητες των διοικητικών τους οργάνων», το Διοικητικό Συμβούλιο της Τράπεζας με την αριθ. Ν 118/21-10-2010 απόφαση του όρισε την Επιτροπή Ελέγχου με Πρόεδρο τον κ. Βασίλειο Κολιό μέλος του Δ.Σ και δύο μέλη του Δ.Σ

Και με την αριθ. Ν 125/26-09-2006 απόφασή του όρισε τις ακόλουθες μονάδες:

β. Μονάδα Επιθεώρησης, με υπεύθυνη την κ. Ειρήνη Αργύρη, εσωτερικό ελεγκτή,

γ. Μονάδα Διαχείριση Κινδύνων με υπεύθυνη την κα Ελένη Φιλίππου, υπεύθυνη Risk και

δ. Μονάδα Κανονιστικής Συμμόρφωσης με υπεύθυνο τον κ. Εμμανουήλ Καπελλίδη, Νομικό Σύμβουλο της Τράπεζας.

Τα μέλη των εν λόγω επιτροπών και μονάδων δεν λαμβάνουν αμοιβές για τη συμμετοχή τους σε αυτές.

Το Διοικητικό Συμβούλιο της Τράπεζας ανέλαβε στις 09-10-2008 και η θητεία του λήγει στις 08-10-2012.

3.17.2 Συμμετοχές Διοικητικού Συμβουλίου – Διοικητικών εποπτικών οργάνων.

Από τα μέλη του Διοικητικού Συμβουλίου οι παρακάτω συμμετέχουν ως μέλη στις εξής εταιρίες:

Όνοματεπώνυμο	Κωνσταντίνος Ζωνίδης
Εταιρία	Ζωνίδη Ανώνυμη Εμπορική Κτηματική και Τεχνική εταιρία
Αντικείμενο εργασιών	Διαχείριση ακινήτων
Ποσοστό συμμετοχής	2%

Όνοματεπώνυμο	Αθανάσιος Λέφας
Εταιρία	Εξορυκτική Αφωφ Λέφα Α.Τ.Ε.Ε
Αντικείμενο εργασιών	Εξορύξεις υλικών
Ποσοστό συμμετοχής	55%

Όνοματεπώνυμο	Αθανάσιος Λέφας
Εταιρία	Αφοί Αλεξίου Λέφα Α.Τ.Ε.Ε
Αντικείμενο εργασιών	Σκυρόδεμα
Ποσοστό συμμετοχής	50%

Όνοματεπώνυμο	Νικόλαος Ζώλας
Εταιρία	Ηπειρωτική Πανεμπορική Α.Ε.Β.Ε
Αντικείμενο εργασιών	Εμπόριο Τροφίμων
Ποσοστό συμμετοχής	10%

Όνοματεπώνυμο	Ελευθέριος Γκλίναβος
Εταιρία	Κτήμα Γκλίναβος Α.Ε
Αντικείμενο εργασιών	Οινοποιείο
Ποσοστό συμμετοχής	53%

Τα μέλη του Διοικητικού Συμβουλίου δεν συμμετέχουν σε καμία άλλη επιχείρηση εκτός της τράπεζας, ούτε συμμετείχαν την τελευταία πενταετία.

3.17.3. Διεύθυνση της Τράπεζας

Γενικός Διευθυντής της τράπεζας είναι ο Βασίλειος Τσουκανέλης του Παναγιώτη, γεννήθηκε το 1962, είναι οικονομολόγος πτυχιούχος της ΑΣΟΕΕ και με μεγάλη Τραπεζική εμπειρία και άριστη γνώση της Αγγλικής γλώσσας.

Υπήρξε διευθυντής στα καταστήματα της Τράπεζας Αθηνών, Χίου και Πειραιώς. Εργάζεται ως τραπεζικό στέλεχος από το 1983 με υπηρεσία σε όλες τις τραπεζικές εργασίες (χορηγήσεις, καταθέσεις, συνάλλαγμα, κλπ).

Εκτός από την παραπάνω εμπειρία έχει συμμετάσχει σε μεγάλο αριθμό σεμιναρίων και μετεκπαιδύσεων με θέματα, management, marketing, χρηματοοικονομικών, διαχείριση ανθρώπινου δυναμικού κλπ.

Επίσης είναι μέλος σε επαγγελματικές οργανώσεις και έχει αναπτύξει κοινωνική δράση.

Γεννήθηκε στα Ιωάννινα, είναι παντρεμένος και έχει τρία παιδιά.

Η Συνεταιριστική τράπεζα δεν έχει ορίσει άλλα διευθυντικά στελέχη πλην του παραπάνω.

Η τοποθέτηση του ως Γενικού Διευθυντή δεν είναι αποτέλεσμα οποιασδήποτε ρύθμισης ή συμφωνίας συνεταίρων της τράπεζας με πελάτες, προμηθευτές ή άλλα πρόσωπα.

Ο Γενικός Διευθυντής συμμετέχει στην εταιρεία «SOUTH COAST Ανώνυμη Τουριστική Κτηματική Εταιρία» με ποσοστό 19,67%.

3.17.4. Επιτροπή Ελέγχου

Με την απόφαση του Δ.Σ Ν 118/ 21-10-2010, η οποία εγκρίθηκε από την Γενική συνέλευση της τράπεζας στις 81/06-04-2011 συγκροτήθηκε Επιτροπή Ελέγχου η οποία απαρτίζεται από τρία μέλη του Δ.Σ από τα οποία δύο τουλάχιστον είναι μη εκτελεστικά μέλη και ένα ανεξάρτητο μη εκτελεστικό, με επαρκές γνώσεις και εμπειρία σε λογιστικά και ελεγκτικά θέματα.

Αντικείμενο της επιτροπής Ελέγχου είναι η παρακολούθηση και η ετήσια αξιολόγηση της επάρκειας και αποτελεσματικότητας του συστήματος Εσωτερικού Ελέγχου.

Επιπρόσθετα στις αρμοδιότητες της είναι η επίβλεψη και αξιολόγηση των διαδικασιών κατάρτισης των ετήσιων Οικονομικών καταστάσεων της τράπεζας καθώς και η επίβλεψη του διενεργούμενου από τους τακτικούς ορκωτούς ελεγκτές ελέγχου των Οικονομικών καταστάσεων.

Τέλος η Επιτροπή Ελέγχου υποβάλλει προτάσεις για την αντιμετώπιση των αδυναμιών που έχουν διαπιστωθεί και η παρακολούθηση της εφαρμογής των μέτρων που αποφασίζονται από το Δ.Σ.

Στην Επιτροπή ελέγχου με απόφαση του Δ.Σ Ν 118/21-10-2010 συμμετέχουν ως πρόεδρος το μέλος του Δ.Σ Βασίλειος Κολιός και Μέλη ο Ελευθέριος Γκλίνας και Νικόλαος Ζώλας.

Τα μέλη της εν λόγω επιτροπής δεν λαμβάνουν αμοιβές για τη συμμετοχή τους σε αυτή.

3.17.5. Καθήκοντα Υπεύθυνου Εσωτερικού Ελέγχου

Η Αργύρη Ειρήνη του Κωνσταντίνου, τραπεζικό στέλεχος με Οικονομικές σπουδές και Τραπεζική εμπειρία, εργάστηκε στο τμήμα χορηγήσεων και υπήρξε για τρία χρόνια Προϊσταμένη του τμήματος χορηγήσεων, έχει ορισθεί από την Τράπεζα ως υπεύθυνη Εσωτερικού Έλεγχου. Υπάγεται απευθείας στο Διοικητικό Συμβούλιο. Οι αρμοδιότητες του Εσωτερικού ελέγχου καθορίζονται από την πράξη του Διοικητή της Τράπεζας της Ελλάδος Ν 2577/2006 όπως παρακάτω αναφέρονται.

- Μεριμνά για την κατάλληλη οργανωτική δομή, καθώς και για την εφαρμογή εκ μέρους της αποτελεσματικών πολιτικών, διαδικασιών και πρακτικών, σύμφωνων με τις βέλτιστες ελεγκτικές πρακτικές και τα διεθνή πρότυπα του εσωτερικού ελέγχου.

- Διενεργεί ελέγχους προκειμένου να διαμορφωθεί αντικειμενική, ανεξάρτητη και τεκμηριωμένη άποψη για την επάρκεια και την αποτελεσματικότητα του

ΣΕΕ, σε επίπεδο πιστωτικού ιδρύματος ή των εταιριών του ομίλου του οποίου είναι επικεφαλής.

- Διενεργεί ειδικούς ελέγχους, στις περιπτώσεις που υπάρχουν ενδείξεις για βλάβη των συμφερόντων του πιστωτικού ιδρύματος, με σκοπό τη διεξοδική εξέταση του θέματος και την εξακρίβωση της έκτασης της τυχόν ζημίας.

- Αξιολογεί, μέσω των ελέγχων που διενεργεί, του βαθμού εφαρμογής και της αποτελεσματικότητας των διαδικασιών που έχουν θεσπιστεί για την διαχείριση κινδύνων και τον υπολογισμό των παραμέτρων στις οποίες βασίστηκε η εκτίμηση της κεφαλαιακής επάρκειας του πιστωτικού ιδρύματος και των εταιριών του ομίλου, όπου προβλέπεται, καθώς και του βαθμού ενσωμάτωσης του συστήματος διαχείρισης κινδύνων στους μηχανισμούς λήψης αποφάσεων.

- Επιβεβαιώνει προς την ΤτΕ την πληρότητα και εγκυρότητα των πιο πάνω διαδικασιών και ειδικότερα των διαδικασιών εκτίμησης των παραμέτρων, στις οποίες βασίστηκε η εκτίμηση του ύψους της πιθανής ζημίας.

- Αξιολογεί την οργανωτική διάρθρωση, την κατανομή αρμοδιοτήτων και καθηκόντων και την διαχείριση του ανθρώπινου δυναμικού, καθώς και του βαθμού κατά τον οποίο έχουν καθιερωθεί κατάλληλες πολιτικές και διαδικασίες εταιρικής διακυβέρνησης.

- Αξιολογεί την οργάνωση και λειτουργία των συστημάτων και μηχανισμών που αφορούν την παραγωγή αξιόπιστης, πλήρους και έγκαιρης χρηματοοικονομικής και διοικητικής πληροφόρησης όπου αυτή κατά περίπτωση παρέχεται.

- Αξιολογεί την οργάνωση και λειτουργία των συστημάτων πληροφορικής, κατά τα προβλεπόμενα στο Παράρτημα 2 (Κεφ.Δ) της ΠΔΤΕ 2577/9.3.06, καθώς και των λογιστικών συστημάτων.

- Είναι υπεύθυνος για τον έλεγχο της εφαρμογής των συμφωνηθέντων και την τήρηση των διαδικασιών, όσον αφορά την ανάθεση δραστηριοτήτων σε τρίτους (outsourcing).

3.17.6. Δηλώσεις Μελών Διοικητικών, Εποπτικών Οργάνων και Ανώτατων Διευθυντικών Στελεχών

Τα μέλη του Διοικητικού Συμβουλίου, τα ανώτατα Διευθυντικά Στελέχη της Τράπεζας, τα μέλη των Εποπτικών Οργάνων καθώς και τα μέλη των ανωτέρω Επιτροπών δηλώνουν ότι:

- Εκτός από τις δραστηριότητες τους που συνδέονται με την ιδιότητα τους και τη θέση τους στην τράπεζα και όσων συνδέονται με την ιδιότητα του εταίρου και με συμμετοχές σε διοικητικά, διαχειριστικά και εποπτικά όργανα και αναφέρονται ανωτέρω δεν ασκούν άλλες επαγγελματικές δραστηριότητες που να είναι σημαντικές για την τράπεζα.

- Δεν διατελούν μέλη διοικητικών, διαχειριστικών ή εποπτικών οργάνων ούτε είναι εταίροι σε άλλη εταιρία ή νομικό πρόσωπο σήμερα με τις εξαιρέσεις που αναφέρονται στον οικείο πίνακα της παραγράφου 3.17.2.

- Κατά το διάστημα των τελευταίων πέντε ετών τα πρόσωπα αυτά δεν διετέλεσαν μέλη διοικητικών, διαχειριστικών ή εποπτικών οργάνων και ούτε ήταν εταίροι, ενώ σήμερα δεν διατηρούν τις ιδιότητες αυτές, στις εταιρίες ή νομικά πρόσωπα εκτός του Γενικού διευθυντή όπως αναφέρεται στην οικεία παράγραφο 3.17.3.

- Δεν διατηρούν οικογενειακούς δεσμούς με μέλη των διοικητικών, διαχειριστικών ή εποπτικών οργάνων της Τράπεζας.

- Δεν υπάρχει καμία καταδικαστική απόφαση σε βάρος τους κατά τα τελευταία πέντε έτη, για τέλεση δόλιας πράξης και δεν έχουν συμμετάσχει σε

οποιαδήποτε διαδικασία πτώχευσης, αναγκαστικής διαχείρισης ή εκκαθάρισης.

- Δεν έχουν υποβληθεί σε καμία δημόσια επίσημη κριτική ή/και κύρωση εκ μέρους των καταστατικών και ρυθμιστικών αρχών και δεν έχουν παρεμποδιστεί από δικαστήριο να ενεργήσουν με την ιδιότητα του μέλους διοικητικού, διαχειριστικού ή εποπτικού οργάνου ενός εκδότη ή να παρέμβουν στη διαχείριση ή το χειρισμό των υποθέσεων ενός εκδότη κατά τα τελευταία πέντε έτη .

- Από τη φύση των παράλληλων δραστηριοτήτων τους δεν υπάρχουν ζητήματα σύγκρουσης συμφερόντων μεταξύ των υποχρεώσεων τους ως μελών των διοικητικών και εποπτικών οργάνων και γενικών διευθυντών της Συνεταιριστικής Τράπεζας Ηπείρου και των ιδιωτικών ή άλλων υποχρεώσεών τους.

- Η τοποθέτηση στο αξίωμα τους δεν είναι αποτέλεσμα οποιασδήποτε ρύθμισης ή συμφωνίας μετόχων της Τράπεζας ή συμφωνίας μεταξύ της Τράπεζας και των μετόχων της, πελατών της, προμηθευτών της ή άλλων προσώπων.

- Πλην των περιορισμών που προκύπτουν από την κείμενη νομοθεσία, δεν υφίσταται στο πρόσωπο τους οποιοσδήποτε συμβατικός περιορισμός ο οποίος αφορά τη διάθεση, εντός ορισμένης χρονικής περιόδου, των κινητών αξιών της Τράπεζας που κατέχουν.

Στον παρακάτω πίνακα Παρατίθενται τα μερίδια που κατέχουν τα εν λόγω πρόσωπα:

Πίνακας μεριδίων

	Μερίδες	Αξία μεριδίων
Ζώλας Νικόλαος	240	12.240
Μαντζαβίνης Δημήτριος	22	1.122
Μπαράτσας Κωνσταντίνος	44	2.244
Λέφας Αθανάσιος	31	1.581
Οικονόμου Αθανάσιος	60	3.060
Ζωνίδης Κωνσταντίνος	82	4.182
Κολιός Βασίλειος	36	1.836
Γκλίναβος Ελευθέριος	8	408
Γιαννάκης Γεώργιος	21	1.071
Τσουκανέλης Βασίλειος	10	510
Σύνολο	554	28.254

Πηγή : Επεξεργασία στοιχείων από μητρώο παγίων της τράπεζας

3.17.7. Αμοιβή και οφέλη

Τα μέλη του Διοικητικού Συμβουλίου είναι άμισθα όπως ορίζει το καταστατικό της τράπεζας. Η τράπεζα καλύπτει μόνο δαπάνες οδοιπορικών, διαμονής και διατροφής σε περίπτωση μετακίνησης για τις ανάγκες της Τράπεζας και συμμετοχής στα Δ.Σ, και τις επιτροπές που αφορούν την προώθηση των εργασιών της.

Οι αμοιβές των μελών του Διοικητικού Συμβουλίου από τη συμμετοχή τους στις συνεδριάσεις του Δ.Σ για τις χρήσεις 2008-2010 και Α εξαμήνου 2011 αναφέρονται στον παρακάτω πίνακα:

Πίνακας : Αμοιβές μελών Διοικητικού Συμβουλίου 2010 και Α εξαμήνου 2011

Ποσά σε χιλιάδες ευρώ	2010	Α εξάμηνο 2011
Ζώλας Νικόλαος	7.666,66	8.533,33
Μαντζαβίνης Δημήτριος	9.000,00	8.540,26

Μπαράτσας Κωνσταντίνος	8.400,00	8.640,00
Λέφας Αθανάσιος	6.300,00	8.416,16
Οικονόμου Αθανάσιος	8.450,00	8.347,93
Ζωνίδης Κωνσταντίνος	13.650,00	14.420,00
Κολιός Βασίλειος	10.100,00	11.450,00
Γκλίναβος Ελευθέριος	6.550,00	8.146,66
Γιαννάκης Γεώργιος	6.800,00	8.622,22
ΣΥΝΟΛΟ	76.916,66	85.116,56

Πηγή: Στοιχεία Οικονομικών Υπηρεσιών

Οι μεικτές αμοιβές των Ανώτατων Διευθυντικών Στελεχών για τη χρήση 2010 αφορούν περίοδο 12 μηνών ενώ οι αμοιβές για το Α εξάμηνο 2011 αφορούν περίοδο 6 μηνών και περιγράφονται στον παρακάτω πίνακα:

Πίνακας : Αμοιβές Διευθυντικών Διοικητικών Υπηρεσιών

(ποσά σε Ευρώ)	Χρήση 2010	Α εξάμηνο 2011
Βασίλειος Τσουκανέλης	91.000,00	42.385,42
Ειρήνη Αργύρη	34.512,11	14.765,56

Πηγή: Στοιχεία Οικονομικών Υπηρεσιών

Για τα παραπάνω διευθυντικά στελέχη δεν έχει δημιουργηθεί πρόβλεψη αποζημίωσης εξόδου από την υπηρεσία.

Σύμφωνα με σχετική δήλωση της διοίκησης της Τράπεζας πέραν των ανωτέρω αμοιβών δεν υφίστανται άλλες αμοιβές ή οφέλη προς τα μέλη του Διοικητικού Συμβουλίου, των διαχειριστών των Εποπτικών οργάνων και τα Ανώτερα Στελέχη της Τράπεζας τόσο από την Τράπεζα όσο και από τις συνδεδεμένες με αυτή επιχειρήσεις για το έτος 2010 και για το Α εξάμηνο του 2011.

Επίσης δεν υπάρχουν συνταξιοδοτικά οφέλη για τον γενικό διευθυντή πλην των όσων οι νόμοι ορίζουν.

Η εργοδοτικές εισφορές για το 2010 ανήλθαν στο ποσό των 10.594 ευρώ και ποσό 4.918,42 το Α εξάμηνο 2011 για τον Τσουκανέλη Βασίλειο, 10.167,27 για το 2010 και 4.276,14 το Α εξάμηνο 2011 για την Αργύρη Ειρήνη.

Η Τράπεζα δηλώνει ότι δεν υπάρχουν συμβάσεις παροχής υπηρεσιών που συνδέουν τα μέλη των διοικητικών, διευθυντικών ή εποπτικών στελεχών με αυτήν ή οποιαδήποτε θυγατρική της και οι οποίες προβλέπουν την παροχή οφελών κατά τη λήξη τους.

3.17.8. Συναλλαγές με συνδεδεμένα μέρη

Σύμφωνα με δήλωση της εταιρίας οι συναλλαγές με τα συνδεδεμένα μέρη παρατίθενται στον παρακάτω πίνακα.

Μέλη Διοικητικού Συμβουλίου	Ιδιότητα Μέλους	Εταιρεία	Υπόλοιπο Χορηγήσεων Α εξαμήνου 2011 (χιλ. ευρώ)	Επιτόκια	Σύνολο Χορηγήσεων Α εξαμήνου 2011 (χιλ. ευρώ)
Ζωνίδης Κων/νος	Πρόεδρος	Ζωνίδη Ανώνυμη Εμπορική Κτηματική και τεχνική εταιρία	600,30	7,33%	600,30
Ζώλας Νικόλαος	Β Αντιπρόεδρος	Ηπειρωτική Πανεμπορική Α.Ε 10%	77,17	5,32%	306,9
		Ατομική επιχείρηση- Εμπόριο	229,73	8,35%	
Μπαράτσας Κων/νος	Γραμματέας	Μπαράτσας Κων/νος	229,73	8,35%	229,73
Γκλίναβος Ελευθέριος	Μέλος	Κτήμα Γκλίναβος Α.Ε	1.046,65	7,45%	1.047,92
		Ατομική επιχείρηση	1,27	10,50%	
Τσουκανέλης Βασίλειος	Γενικός Διευθυντής	Τσουκανέλης Βασίλειος	20,83	6,00%	151,20
		South Coast A.T.K.E	130,37	7,00%	
Βασίλειος Κολιός	Μέλος	Βασίλειος Κολιός	9,35	5,62%	9,35

Μέλη Διοικητικού Συμβουλίου	Ιδιότητα Μέλους	Εταιρεία	Υπόλοιπο Χορηγήσεων 31/12/2010 (χιλ. ευρώ)	Επιτόκια	Σύνολο Χορηγήσεων 31/12/2010 (χιλ. ευρώ)
Ζωνίδης Κων/νος	Πρόεδρος	Ζωνίδη Ανώνυμη Εμπορική Κτηματική και τεχνική εταιρία	578,17	7,33%	578,17
Ζώλας Νικόλαος	Β Αντιπρόεδρος	Ηπειρωτική Πανεμπορική Α.Ε 10%	61,51	9,75%	140,80
		Ατομική επιχείρηση- Εμπόριο	79,29	5,32%	
Μπαράτσας Κων/νος	Γραμματέας	Μπαράτσας Κων/νος	209,00	8,35%	209,00
Οικονόμου Αθανάσιος	Μέλος	Ατομική επιχείρηση	9,00	6,50%	9,00
Γκλίναβος Ελευθέριος	Μέλος	Κτήμα Γκλίναβος Α.Ε	1.121,00	7,45%	1.166,00
		Ατομική επιχείρηση	45,00	10,50%	
Τσουκανέλης Βασίλειος	Γενικός Διευθυντής	Τσουκανέλης Βασίλειος	22,43	6,00%	123,93
		South Coast Α.Τ.Κ.Ε	101,50	7,00%	
Βασίλειος Κολιός	Μέλος	Βασίλειος Κολιός	12,00	5,62%	12,00

Πηγή: Στοιχεία Οικονομικών Υπηρεσιών

Μέλη Διοικητικού Συμβουλίου	Ιδιότητα Μέλους	Εταιρεία	Υπόλοιπο Χορηγήσεων 31/12/2009 (χιλ. ευρώ)	Επιτόκια	Σύνολο Χορηγήσεων 31/12/2009 (χιλ. ευρώ)
Ζωνίδης Κων/νος	Πρόεδρος	Ατομική επιχείρηση - εμπόριο	282,33	8,35%	282,33
Ζώλας Νικόλαος	Β Αντιπρόεδρος	Ηπειρωτική Πανεμπορική Α.Ε 10%	68,38	7,80%	155,15
		Ατομική επιχείρηση- Εμπόριο	86,77	5,72%	
Μπαράτσας Κων/νος	Γραμματέας	Μπαράτσας Κων/νος	199,24	7,10%	199,24
Γκλίναβος Ελευθέριος	Μέλος	Κτήμα Γκλίναβος Α.Ε	933,60	7,65%	933,60
		Ατομική επιχείρηση	0,00		
Βασίλειος Κολιός	Μέλος	Βασίλειος Κολιός	17,97	6,97%	17,97

Πηγή: Στοιχεία Οικονομικών Υπηρεσιών

Μέλη Διοικητικού Συμβουλίου	Ιδιότητα Μέλους	Εταιρεία	Υπόλοιπο Χορηγήσεων 31/12/2008 (χιλ. ευρώ)	Επιτόκια	Σύνολο Χορηγήσεων 31/12/2008 (χιλ. ευρώ)
Ζωνίδης Κων/νος	Πρόεδρος	Ζωνίδη Ανώνυμη Εμπορική Κτηματική και τεχνική εταιρία	260,92	8,35%	260,92
Ζώλας Νικόλαος	Β Αντιπρόεδρος	Ηπειρωτική Πανεμπορική Α.Ε 10%	73,57	7,80%	145,39
		Ατομική επιχείρηση- Εμπόριο	71,82	5,32%	
Μπαράτσας Κων/νος	Γραμματέας	Μπαράτσας Κων/νος	129,05	7,60%	129,05
Οικονόμου Αθανάσιος	Μέλος	Ατομική επιχείρηση	6,84	10,12%	6,84
Γκλίναβος Ελευθέριος	Μέλος	Κτήμα Γκλίναβος Α.Ε	1.130,00	7,65%	1.230,92
		Ατομική επιχείρηση	100,92	9,10%	
Βασίλειος Κολιός	Μέλος	Βασίλειος Κολιός	23,28	5,62%	23,28

Πηγή: Στοιχεία Οικονομικών Υπηρεσιών

Στους παραπάνω πίνακες αναφέρονται τα υπόλοιπα των χορηγήσεων στα μέλη του ΔΣ, στις επιχειρήσεις που συμμετέχουν και στο γενικό Διευθυντή της τράπεζας.

Σημειώνεται ότι όλα τα δάνεια στα μέλη του Δ.Σ. δόθηκαν με τραπεζικά κριτήρια και με όρους και εξασφαλίσεις αντίστοιχες των υπολοίπων δανείων που παρέχει η Τράπεζα. Τα δάνεια προς τα στελέχη του Πιστωτικού Ιδρύματος δόθηκαν με τραπεζικά κριτήρια και σύμφωνα με τον κανονισμό Πιστοδοτήσεων των υπαλλήλων της Τράπεζας.

Σύμφωνα με δήλωση της τράπεζας δεν υπάρχουν όλες συναλλαγές με συνδεδεμένα μέρη όπως ορίζονται από το ΔΛΠ 24.

3.17.9. Λειτουργία του Διοικητικού Συμβουλίου

(άρθρο 15-20 του καταστατικού)

Το Πιστωτικό Ίδρυμα έχει Διοίκηση η οποία αποτελείται από (εννέα) 9 συνεταιίρους, οι οποίοι εκλέγονται από την Γενική Συνέλευση για μία τετραετία και αποτελούν την διοίκηση της τράπεζας.

Το Διοικητικό Συμβούλιο της Τράπεζας ανέλαβε στις 09-10-2008 και η θητεία του λήγει στις 08-10-2012.

Τα διευθυντικά και εποπτικά στελέχη παρέχουν υπηρεσίες αορίστου χρόνου.

Τα μέλη του Δ.Σ. πρέπει να έχουν πλήρη ικανότητα για δικαιοπραξία. Τα μέλη του Δ.Σ εκλέγονται από τους συνεταιίρους, οι οποίοι έχουν όσο το δυνατό ακριβέστερη γνώση των οικονομικών συνθηκών της περιοχής δράσης της Τράπεζας.

Για να έχει κάποιο μέλος δικαίωμα υποψηφιότητας και να συμμετέχει στο Δ.Σ., πρέπει να μην έχει καταδικαστεί για τα εξής αδικήματα: κλοπή, υπεξαίρεση, πλαστογραφία, απάτη, για αδικήματα των άρθρων 207 επ. Π.Κ. (εγκλήματα περί το νόμισμα), τοκογλυφία, ή να μην έχει καταδικαστεί ή να εκκρεμεί σε βάρος του ποινική δίωξη για κακούργημα. Να μην έχει ασκηθεί ποινική δίωξη για οποιοδήποτε αδίκημα σε βάρος της τράπεζας, ή μην βρίσκεται σε δικαστική αντιδικία με την τράπεζα ενώπιον οποιουδήποτε δικαστηρίου, ποινικού ή πολιτικού, καθώς και να μην έχει ληξιπρόθεσμες οφειλές προς την τράπεζα οι οποίες να ξεπερνάνε το διάστημα των τριών (3^{ωv}) μηνών.

Το υποψήφιο μέλος υποχρεούται μαζί με την κατάθεση της υποψηφιότητάς του, να καταθέτει πιστοποιητικό από την αρμόδια Εισαγγελία περί μη διώξεως για τα αναφερόμενα ως άνω αδικήματα και αντίγραφο ποινικού μητρώου γενικού τύπου.

Δεν επιτρέπεται να είναι υποψήφιοι και να συμμετέχουν στο Δ.Σ πρόσωπα που ασκούν ατομική ή εταιρική επιχείρηση οποιασδήποτε μορφής, που έχει όμοιους σκοπούς με αυτούς της Συνεταιριστικής Τράπεζας Ηπείρου, ή πραγματοποιεί όμοιες ή ομοειδείς εργασίες, καθώς επίσης και οι υπάλληλοι άλλων πιστωτικών ιδρυμάτων.

Εάν κάποιο από τα παραπάνω κωλύματα υποψηφιότητας για το Δ.Σ, προκύψει κατά τη διάρκεια που το μέλος αυτό κατέχει θέση μέλους του Δ.Σ, τότε το μέλος αυτό εκπίπτει από τη θέση του με αιτιολογημένη απόφαση του Δ.Σ που λαμβάνεται με απαρτία $2/3^{ωv}$ του συνόλου των μελών του Δ.Σ και πλειοψηφία $2/3^{ωv}$ των παρόντων. Εάν προκύψει δεκαδικός αριθμός κάτω του 0,5, τότε θεωρείται ότι ο αριθμός είναι ο προηγούμενος ακέραιος, εάν προκύψει 0,5 και άνω, τότε θεωρείται ότι είναι ο αμέσως επόμενος ακέραιος. Η απόφαση αυτή του Δ.Σ εφαρμόζεται αμέσως με εντολή και εξουσιοδότηση που παρέχεται από τη Γ.Σ με το παρόν καταστατικό και τη θέση του εκπίπτοντος καταλαμβάνει ο αμέσως επόμενος αναπληρωματικός. Η απόφαση αυτή του Δ.Σ έρχεται για έγκριση και επικύρωση στην αμέσως επόμενη Γ.Σ. Εάν η απόφαση του Δ.Σ για τον οποιοδήποτε λόγο ανατραπεί από τη Γ.Σ, οι προηγούμενες αποφάσεις του Δ.Σ θεωρούνται έγκυρες.

Κάθε συνetaίρος υποψήφιος για να μετέχει της εκλογής πρέπει να καταθέσει για την αντιμετώπιση των εκλογικών εξόδων στο ταμείο της Τράπεζας το σχετικό παράβολο, το ύψος του οποίου θα καθορίζεται από το Δ.Σ. με την προκήρυξη των αρχαιρεσιών.

Οι υποψηφιότητες πρέπει να καταθέτονται στη Διοίκηση οκτώ (8) τουλάχιστον ημέρες πριν από την σύγκληση της Γ.Σ.

Οι εργαζόμενοι που είναι μέλη της Συνεταιριστικής Τράπεζας, δεν μπορούν να μετέχουν στα όργανα αυτής, πλην της περιπτώσεως της συμμετοχής με εκπρόσωπο και εφ' όσον υπερβαίνουν τα 20 μέλη.

Το αξίωμα των μελών του Δ.Σ. είναι τιμητικό και άμισθο. Δεν δύνανται τα μέλη αυτού, πλην ενός, κατά τα αναφερόμενα στο προηγούμενο άρθρο, να είναι συγχρόνως και έμμισθοι υπάλληλοι της Συνεταιριστικής Τράπεζας. Στα μέλη του Δ.Σ. μπορεί με απόφαση του ίδιου οργάνου, που εγκρίνεται από την Γ.Σ. να παρέχεται αποζημίωση ανάλογη με τον χρόνο απασχόλησής τους. Η αποζημίωση αυτή δεν αποτελεί μισθό ούτε δημιουργεί δικαιώματα ή αξιώσεις από τις διατάξεις της εργατικής ή ασφαλιστικής νομοθεσίας. Το ύψος της αποζημίωσης καθορίζεται με απόφαση του Δ.Σ., αναλόγως με τον χρόνο απασχόλησης κάθε μέλους.

Το Δ.Σ. διοικεί και εκπροσωπεί τη Συνεταιριστική Τράπεζα σύμφωνα με τις διατάξεις του καταστατικού. Τα μέλη του Δ.Σ. κατά την διαχείριση της Συνεταιριστικής Τράπεζας οφείλουν να καταβάλλουν την επιμέλεια που καταβάλλουν στις δικές τους υποθέσεις και να τηρούν τους κανόνες της εχεμύθειας και του απορρήτου όπως επιβάλλεται από τις σχετικές διατάξεις.

Το Διοικητικό Συμβούλιο αμέσως μετά από κάθε εκλογή υποχρεούται να δηλώσει την εκλογή του και για το σκοπό αυτό πρέπει να υποβάλει στη Δ/νση *Εποπτείας Πιστωτικού Συστήματος* της Τράπεζας της Ελλάδος και στο Ειρηνοδικείο Ιωαννίνων για καταχώριση στο αρμόδιο μητρώο συνεταιρισμών μέσα σε ένα (1) μήνα αντίγραφο του πρακτικού της εκλογής, αντίγραφο του πρακτικού της σύγκλησης σε σώμα και αυτόγραφες τις υπογραφές. Κατά τον ίδιο τρόπο γνωστοποιείται και κάθε μεταβολή που επέρχεται στο Δ.Σ.

Μέλη του Διοικητικού Συμβουλίου παραβαίνοντα τα καθήκοντα που αναφέρονται στις κείμενες διατάξεις των Νόμων, του καταστατικού και των αποφάσεων της Γενικής Συνέλευσης, ευθύνονται προς την Συνεταιριστική Τράπεζα, προς τους συνεταίρους και προς τους δανειστές για τις ζημιές που προήλθαν από τις πράξεις ή παραλείψεις τους. Κάθε μέλος του Δ.Σ. ευθύνεται για κάθε ζημιά, που υπαίτια προκάλεσε στην Τράπεζα κατά την άσκηση των καθηκόντων του.

Η Τράπεζα ακολουθεί τις Εγκυκλίους και τις Αποφάσεις της Τράπεζας Ελλάδος, σε ότι αφορά την λειτουργία της και τις διαδικασίες ανάπτυξης της και επί πλέον συμμορφώνεται με τις διατάξεις της Πράξης του Διοικητή της Τράπεζας της Ελλάδος ΠΔΤΕ 2577/2006.

Δεν υποχρεούται σε τήρηση και ως εκ τούτου δεν εφαρμόζει τους Ν. 3016/2002, Ν 3693/2008, και Ν 3873/2010 περί εταιρικής διακυβέρνησης.

3.17.10. Συγκρότηση - Κωλύματα – Συμμετοχή στο Διοικητικό Συμβούλιο

(άρθρο 21-22 του καταστατικού)

Το Διοικητικό Συμβούλιο με πρόσκληση του συμβούλου που πλειοψήφησε και σε περίπτωση άρνησης του αμέσως επομένου, συνέρχεται μέσα σε 15 ημέρες από την εκλογή του και εκλέγει με μυστική ψηφοφορία μεταξύ των μελών του τον Πρόεδρο, τους Α' και Β' Αντιπροέδρους, τον Γραμματέα, τον αναπληρωτή Γραμματέα, τον Ταμία και τον αναπληρωτή Ταμία καθώς και τα υπόλοιπα αξιώματα που εκείνο κρίνει σκόπιμα για την καλύτερη προώθηση των δραστηριοτήτων του.

Τα έγγραφα της Συνεταιριστικής Τράπεζας, υπογράφονται από τον πρόεδρο και τον γραμματέα του Δ.Σ. .

Το Διοικητικό Συμβούλιο, μπορεί με απόφασή του, να αναθέτει την διεξαγωγή της αλληλογραφίας και των εργασιών της Τράπεζας σε υπαλλήλους ή και σε συνεργάτες.

Το Διοικητικό Συμβούλιο, με απόφασή του, αναθέτει σε υπαλλήλους τη διεξαγωγή του συνόλου των τραπεζικών εργασιών, την υπογραφή κάθε είδους χρηματοπιστωτικών, δανειακών και άλλων συμβάσεων, οι οποίοι δεσμεύουν την τράπεζα με δύο υπογραφές, σύμφωνα με τους κανονισμούς που διέπουν τη λειτουργία της.

Τα έγγραφα με τα οποία η τράπεζα αναλαμβάνει υποχρεώσεις έναντι τρίτων, (πέραν αυτών που αφορούν τη διεξαγωγή των τραπεζικών εργασιών), άνω του ποσού που το Δ.Σ καθορίζει με απόφασή του, τα έγγραφα με τα οποία παρέχει εξουσιοδότηση προς τρίτα πρόσωπα, πέραν του προέδρου του Δ.Σ, καθώς επίσης και τα έγγραφα με τα οποία η τράπεζα προβαίνει σε αγορές ακινήτων όπως και κάθε συμβόλαιο αγοράς και πώλησης ακινήτου, ή συμβολαιογραφικό έγγραφο παροχής πληρεξουσιότητας, υπογράφονται από τον Πρόεδρο και τον Γραμματέα του Δ.Σ., ή τον Πρόεδρο και τον Ταμία του Δ.Σ., αναλόγως της φύσεως του εγγράφου.

Εάν ο Πρόεδρος κωλύεται θα υπογράψει ως αναπληρωτής ο Α ή Β αντιπρόεδρος του Δ.Σ, ή ο αναπληρωτής γραμματέας ή ταμίας του Δ.Σ.

3.17.11. Αρμοδιότητες και ευθύνες των μελών του Διοικητικού Συμβουλίου

(άρθρο 24 του καταστατικού)

Το Διοικητικό Συμβούλιο με τον πρόεδρό του και σε περίπτωση κωλύματος με τον Α ή Β αντιπρόεδρο, εκπροσωπεί την Συνεταιριστική Τράπεζα δικαστικώς και εξωδίκως και αποφασίζει πάνω σε όλα τα θέματα που αφορούν την διοίκηση, τη διαχείριση και λειτουργία αυτής για την επίτευξη του σκοπού του μέσα στα πλαίσια των νόμων, των διατάξεων του καταστατικού και των αποφάσεων της Γ.Σ. Ενεργεί έγκυρα κάθε πράξη μέσα στο πλαίσιο του σκοπού της Τράπεζας και του παρόντος καταστατικού. Το Διοικητικό Συμβούλιο είναι υπεύθυνο για την τακτική τήρηση των απαιτούμενων βιβλίων και των πρακτικών στα οποία καταχωρούνται οι διάφορες πράξεις και γενικά είναι υπεύθυνο για την καλή διαχείριση της περιουσίας της Τράπεζας, η οποία πραγματοποιείται δια του Γενικού Διευθυντή και των υπαλλήλων του ιδρύματος.

Το Δ.Σ. μπορεί με απόφασή του να εξουσιοδοτεί τον Πρόεδρο ή τους αντιπρόεδρους για να υπογράφουν ειδικά πληρεξούσια που θα περιέχουν ειδική εντολή, με τα οποία μπορεί να εκπροσωπεί την Συν/κή Τράπεζα ο Γενικός Δ/ντής, ή υπάλληλοι αυτής.

Το Διοικητικό Συμβούλιο έχει καθήκον να επιβλέπει την λειτουργία της Συνεταιριστικής Τράπεζας και να εφαρμόζει τις σχετικές διατάξεις που διέπουν αυτή. Έχει καθήκον να εφαρμόζει το καταστατικό και τις αποφάσεις της Γ.Σ.

Ειδικότερα στα πλαίσια των αρμοδιοτήτων του μπορεί:

1. Να συγκαλεί τις τακτικές και έκτακτες Γενικές Συνελεύσεις και να καθορίζει τα θέματα που θα συζητηθούν σ'αυτές. Να θέτει δε σε εφαρμογή τις αποφάσεις της Γ.Σ.

Τρία μέλη του Δ.Σ., με κοινή τους απόφαση, μπορούν να εισάγουν θέμα ημερήσιας διάταξης στην πρώτη Γ.Σ., εάν και εφόσον η πλειοψηφία του Δ.Σ. είναι αντίθετη.

2. Να καταρτίζει δια των υπαλλήλων του και των εντεταλμένων προς τούτο οργάνων, τον ισολογισμό και τον απολογισμό της Συνεταιριστικής Τράπεζας.

3. Να αποφασίζει για την εγγραφή νέων μελών και την διαγραφή μελών, σύμφωνα με τις διατάξεις του παρόντος.

4. Να αποφασίζει συνομολόγηση συμβάσεων οι οποίες συνεπάγονται διαρκείς ή μακροχρόνιες υποχρεώσεις για την Τράπεζα. Να αποφασίζει για τα

έξοδα διοίκησης και λειτουργίας, αγορές κινητών περιουσιακών στοιχείων όπως μηχανημάτων, επίπλων, εξοπλισμού και παντός αναλώσιμου αγαθού ή μη, για τις ανάγκες του ιδρύματος και των μελών του. Να αποφασίζει την αγορά ακινήτων εφόσον υπάρχει εγκεκριμένο κονδύλιο από την ΓΣ στον προϋπολογισμό .

5. Να προσλαμβάνει κατά την απόλυτη και κυριαρχική του κρίση μόνιμο ή έκτακτο προσωπικό και συνεργάτες. Να ασκεί πειθαρχική εξουσία στο προσωπικό και να παύει τους υπαλλήλους σύμφωνα με την ισχύουσα νομοθεσία. Επίσης μπορεί να καθορίζει την αντιμισθία του καθενός υπαλλήλου ή συνεργάτη, σύμφωνα με τις ισχύουσες συλλογικές συμβάσεις, δυναμένου του Δ.Σ. να επαυξήσει αυτή, ανάλογα με τις προσφερόμενες υπηρεσίες και την οικονομική κατάσταση της Συνεταιριστικής Τράπεζας. Έχει υποχρέωση να καθορίζει τις υποχρεώσεις και τα καθήκοντα του προσωπικού, σύμφωνα με την νομοθεσία, το καταστατικό και τον εσωτερικό κανονισμό, για την καλύτερη επίτευξη των σκοπών και στόχων της Συνεταιριστικής Τράπεζας, στα πλαίσια της εργατικής και ασφαλιστικής νομοθεσίας και της πολιτικής που αποφασίζει να ακολουθήσει.

6. Να αποφασίζει περί της αποδοχής και της διαγραφής των συνεταίρων σύμφωνα με το παρόν και να εισηγείται αυτές στην Γ.Σ .

7. Να παρακολουθεί μέσω των αρμοδίων υπαλλήλων την τακτική τήρηση των βιβλίων του συνεταιρισμού και των πρακτικών στα οποία καταχωρούνται οι διάφορες αποφάσεις.

8. Να καθορίζει: α) τους όρους και τις προϋποθέσεις αποδοχής των καταθέσεων. β) τους όρους και τις προϋποθέσεις χορήγησης δανείων. γ) *την πραγματική αξία ή αξία υπέρ το άρτιον, σύμφωνα με τα αναφερόμενα στο άρθρο 11 του παρόντος*, δ) το ύψος του δικαιώματος εγγραφής, ε) την μεταβίβαση και τον τρόπο μεταβίβασης των συνεταιρικών μερίδων και γενικά την πιστοδοτική πολιτική του ιδρύματος σύμφωνα με τις κείμενες διατάξεις.

9. Να χορηγεί δάνεια και πιστώσεις σύμφωνα με τις διατάξεις του καταστατικού και του νόμου και ανάλογα με τις οικονομικές δυνατότητες της Τράπεζας. Μέχρι ενός ποσού, που θα καθορίζεται με απόφαση του Δ.Σ., η χορήγηση των δανείων, θα γίνεται με απόφαση των εγκριτικών κλιμακίων, σύμφωνα με τους κανόνες της πιστοδοτικής πολιτικής που καθορίζει το Δ.Σ. και ακολουθεί η Τράπεζα.

10. Να ελέγχει *μέσω των προς τούτο οριζομένων στελεχών και υπαλλήλων* τα έγγραφα τα οποία συντάσσουν οι αρμόδιοι υπάλληλοι της Συνεταιριστικής Τράπεζας.

11. Να ελέγχει την ορθή σύνταξη του προϋπολογισμού των εσόδων και εξόδων, να εγκρίνει αυτόν και να τον υποβάλει προς την Γ.Σ. και την έκθεση του εντεταλμένου οργάνου.

12. Να αποφασίζει για τα τρέχοντα έξοδα του συν/σμού για κάθε διαχειριστική χρήση. Κάθε δαπάνη, που υπερβαίνει τον εγκεκριμένο προϋπολογισμό, εφόσον δεν έχει εγκριθεί από το Δ.Σ. και την Γ.Σ. ως νομότυπος, βαρύνει τον πρόεδρο και τον ταμία.

13. Να φροντίζει για την ανάπτυξη του πνεύματος της οικονομίας για την καλύτερευση των παραγωγικών τάξεων *στην περιοχή δράσης της* .

14. Να φροντίζει για τη σύνταξη της απογραφής και του ισολογισμού και να εισηγείται την διάθεση των κερδών στη Γ.Σ.

15. Να αποφασίζει για την ίδρυση θυγατρικών εταιριών, ή για την συμμετοχή του ιδρύματος σε άλλες εταιρείες κερδοσκοπικού ή μη χαρακτήρα, ή σε πιστωτικούς συνεταιρισμούς, που προάγουν τους σκοπούς και τους στόχους του.

Η απόφαση αυτή πρέπει να τύχει της έγκρισης της πρώτης ΓΣ, εάν δεν υπάρχει προηγούμενη απόφαση της ΓΣ.

16. Να αποφασίζει για την ίδρυση υπηρεσιακών μονάδων, πρακτορείων και θυρίδων.

17. Να φροντίζει να επιλύει όλα τα ζητήματα, τα οποία δεν αναφέρονται ειδικά στα δικαιώματα της Γενικής Συνέλευσης.

18. Το Δ.Σ. εισηγείται προς τη ΓΣ τον ορισμό ορκωτού ελεγκτή για τη διενέργεια ελέγχου σύμφωνα με τις διατάξεις της υπ'αρ. 2258/2-11-93 Π.Δ./Τ.Ε, όπως κάθε φορά ισχύει, τον οποίο εκλέγει η ΓΣ.

19. Το Δ.Σ., κατά παρέκκλιση του άρθρου 48 και 49 παρ. 4 του καταστατικού, μπορεί να αποφασίζει για την συμμετοχή της Συν/κής Τράπεζας σε ενώσεις συνεταιριστικών Τραπεζών, που δεν έχουν την μορφή δευτεροβάθμιων συνεταιριστικών οργανώσεων του άρθρου 12 του ν. 1667/1986 (όπως κάθε φορά ισχύει), να καθορίζει τον τρόπο συμμετοχής και αντιπροσώπευσης, από τα μέλη του οργάνου αυτού καθώς και να ορίζει τα πρόσωπα που θα συμμετέχουν σ' αυτές και να ανακαλεί αυτά. Για τη συμμετοχή σε δευτεροβάθμιες οργανώσεις με την μορφή και μόνο που ορίζει ο ν. 1667/86, ισχύουν οι διατάξεις των άρθρων 48 και 49 παρ. 4 του καταστατικού.

20. Καταρτίζει, τροποποιεί και εγκρίνει τον εσωτερικό κανονισμό λειτουργίας, τον κανονισμό πιστοδοτήσεων, εσωτερικού ελέγχου και τους κανονισμούς που απαιτούνται για την εύρυθμη διοικητική λειτουργία της τράπεζας. Οι κανονισμοί αυτοί τίθενται σε ισχύ μετά την έγκρισή τους από το Δ.Σ. και επικυρώνονται από την Γ.Σ.

21. Υποβάλλει στο Ειρηνοδικείο Ιωαννίνων και σε κάθε αρμόδια αρχή τις από το νόμο καθοριζόμενες γνωστοποιήσεις και δηλώσεις.

3.17.12. Συνεδριάσεις Διοικητικού Συμβουλίου (άρθρο 23)

Το Διοικητικό συμβούλιο συνέρχεται σε τακτικές συνεδριάσεις τουλάχιστον μια φορά το μήνα ύστερα από πρόσκληση του Προέδρου και σε περίπτωση κωλύματος ή απουσίας αυτού με πρόσκληση του Α αντιπροέδρου του και σε περίπτωση κωλύματος και αυτού, με πρόσκληση του Β αντιπροέδρου του.

Επίσης συγκαλείται από τα παραπάνω μέλη του όταν το ζητήσει αυτό το ένα τρίτο (1/3) τουλάχιστον των μελών του Δ.Σ. με έγγραφη αίτηση, η οποία πρέπει να περιλαμβάνει τα θέματα της ημερήσιας διάταξης.

Οι προσκλήσεις υπογράφονται από τον πρόεδρο και σε περίπτωση κωλύματος του προέδρου από τον Α αντιπρόεδρο, σε περίπτωση δε κωλύματος αυτού, από τον Β αντιπρόεδρο.

Η συνεδρίασή του Δ.Σ είναι νόμιμη όταν τα παρόντα μέλη του είναι περισσότερα από τα απόντα. Η απαρτία λαμβάνεται υπόψη καθ'όλη τη διάρκεια της συνεδρίασης. Εάν κατά τη διάρκεια της συνεδρίασης ο αριθμός των απόντων καταστεί μεγαλύτερος από τους παρόντες, τότε λύεται η συνεδρίαση λόγω ελλείψεως απαρτίας.

Εκπροσώπηση μέλους δεν επιτρέπεται. Οι αποφάσεις λαμβάνονται με *απόλυτη* πλειοψηφία των παρόντων μελών, εκτός από την απόφαση, που αφορά την έκπτωση από μέλος του Δ.Σ. Σε περιπτώσεις ισοψηφίας υπερτερεί η ψήφος του Προέδρου.

Μέλος του Δ.Σ. δεν συμμετέχει στις συνεδριάσεις, ούτε έχει δικαίωμα ψήφου, όταν πρόκειται για θέματα που αφορούν άμεσα αυτόν, σύζυγο ή συγγενή του, μέχρι πρώτου βαθμού εξ αίματος ή εξ αγχιστείας.

Οι αποφάσεις καταχωρούνται στο βιβλίο πρακτικών του Δ.Σ. και υπογράφονται από τα παρόντα μέλη.

Κάθε μέλος έχει δικαίωμα να καταγράψει στα πρακτικά την άποψή του. Το μέλος του Δ.Σ είναι υποχρεωμένο να υπογράψει τα πρακτικά του Δ.Σ.

Σε περίπτωση άρνησης υπογραφής των πρακτικών και εφόσον είναι παρόν στη συνεδρίαση του Δ.Σ, θεωρείται ότι συμφωνεί και τάσσεται με την θέση που διατύπωσε.

Τα πρακτικά του Δ.Σ τηρούνται σε ειδικό βιβλίο αριθμημένο και σφραγισμένο από το Ειρηνοδικείο. Το Δ.Σ μπορεί να αποφασίσει να τηρεί παράλληλα με το βιβλίο και μαγνητοφωνημένα ή σε ηλεκτρονική μορφή πρακτικά των συνεδριάσεων του.

Τα πρακτικά και οι καταγεγραμμένες αποφάσεις του Δ.Σ παραμένουν στην τράπεζα σε ειδικό φυλασσόμενο σημείο και δεν απομακρύνονται από αυτή .

Μέλος του Δ.Σ ή υπάλληλος αυτής ή κάθε μέλος που έχει έννομο συμφέρον μπορεί να ζητήσει αντίγραφο του πρακτικού και να του χορηγηθεί μετά από απόφαση του Δ.Σ αντίγραφο ή απόσπασμα του συγκεκριμένου πρακτικού.

Ειδικά για την εξυπηρέτηση των εσωτερικών λειτουργιών της τράπεζας και μόνο, αντίγραφο πρακτικού μπορεί να χορηγήσει ο πρόεδρος ή ο γραμματέας το οποίο και υπογράφεται από αυτούς, ή με εντολή αυτών ο γενικός διευθυντής ή ο νόμιμος αναπληρωτής του, οι οποίοι όμως δεν έχουν δικαίωμα επικύρωσης αυτού.

Πρόσβαση στα πρακτικά του Δ.Σ της τράπεζας έχουν τα μέλη του Δ.Σ, ο γενικός διευθυντής, καθώς και τα υπαλληλικά στελέχη που είναι επιφορτισμένα με ελεγκτικές αρμοδιότητες , σύμφωνα με τις ισχύουσες διατάξεις και τους κανόνες της Τ.τ.Ε.

Εάν μέλος του Δ.Σ. απουσιάσει αδικαιολόγητα σε 5 τουλάχιστον συνεχείς συνεδριάσεις, με απόφαση του Δ.Σ. αντικαθίσταται από τον αμέσως επόμενο.

3.17.13. Καθήκοντα Προέδρου - Αντιπροέδρου - Γραμματέα – Ταμία (άρθρο 25-28 καταστατικού)

Α. Ο Πρόεδρος εκπροσωπεί την Συν/κή Τράπεζα δικαστικώς και εξωδίκως. Μεριμνά για την καλή λειτουργία των υπηρεσιών της Συνεταιριστικής Τράπεζας. Μέσω του γενικού διευθυντή και των προϊσταμένων επιβλέπει το σύνολο των υπηρεσιών της τράπεζας. Επιμελείται, μέσω των υπηρεσιών, για τη σύνταξη του ισολογισμού και του λογαριασμού αποτελεσμάτων του έτους και της υποβολής των στην κρίση του Δ.Σ..

Ο Πρόεδρος φροντίζει για την εκπλήρωση των υποχρεώσεων και την εκτέλεση των αποφάσεων του Διοικητικού Συμβουλίου. Συγκαλεί το Διοικητικό Συμβούλιο σε συνεδριάσεις τακτικές και έκτακτες και υπογράφει μαζί με τον Γραμματέα τις σχετικές προσκλήσεις για τις γενικές συνελεύσεις.

Προεδρεύει των συνεδριάσεων του Διοικητικού Συμβουλίου και εισηγείται τα θέματα σ'αυτό. Ο πρόεδρος μπορεί να ορίσει ως εισηγητή στο Δ.Σ άλλο μέλος αυτού, υπάλληλο ή συνεργάτη.

Εκθέτει την κατάσταση της Συνεταιριστικής Τράπεζας και τη δράση του Διοικητικού Συμβουλίου στην τακτική Γενική Συνέλευση. Προωθεί ή πραγματοποιεί, μέσω των υπηρεσιών, τις αποφάσεις του Δ.Σ. και φροντίζει για την εκτέλεση των εργασιών της Τράπεζας, σύμφωνα με το παρόν και τις αποφάσεις της Γ.Σ. και ευθύνεται για την ακριβή τήρησή τους.

Δίδει προς την Τράπεζα της Ελλάδος και σε κάθε αρμόδια εποπτεύουσα αρχή και τους ελεγκτές όλες τις ζητούμενες απ' αυτούς πληροφορίες, υπαγόμενος στις διατάξεις του παρόντος και του Νόμου. Υπογράφει μαζί με τον Γραμματέα ή τον Ταμία όλα τα έγγραφα και τις γνωστοποιήσεις της Τράπεζας ή εξουσιοδοτεί προς τούτο αρμόδιο υπάλληλο εφ' όσον δεν

πρόκειται περί ανάληψης υποχρεώσεων, οπότε πρέπει να έχει προκληθεί απόφαση του Δ.Σ.

Β. Ο Α' Αντιπρόεδρος αναπληροί τον Πρόεδρο σε όλα τα καθήκοντα μόνο σε περίπτωση κωλύματος αυτού.

Κωλυομένου δε του Α' Αντιπροέδρου ασκεί τα καθήκοντα αυτού ο Β' Αντιπρόεδρος.

Γ. Ο Ταμίας ελέγχει και εποπτεύει κάθε ταμειακή εργασία που πραγματοποιεί η Συνεταιριστική Τράπεζα δια των υπηρεσιών της, σύμφωνα με το καταστατικό και τις αποφάσεις του Δ.Σ. Ειδικότερα έχει τα εξής καθήκοντα:

1) Ελέγχει εάν και εφόσον έχουν γίνει οι απαραίτητες εισπράξεις και πληρωμές και έχουν εκδοθεί τα σχετικά έγγραφα.

2) Ελέγχει εάν έχει εκτελεσθεί κάθε σχετική, της αρμοδιότητας του απόφαση του Δ.Σ. Είναι υπεύθυνος για την κατάρτιση του ετήσιου ισολογισμού, μέσω των υπηρεσιών της τράπεζας.

3) Με απόφαση του Δ.Σ. τα καθήκοντα του ταμιά να ανατίθενται και εκτελούνται από υπαλλήλους της Τράπεζας, οπότε το Δ.Σ. αποφασίζει, κατά την κρίση του, και για την κατάθεση σχετικής εγγύησης από τον υπάλληλο.

Τον ταμιά απουσιάζοντα ή κωλυόμενο, αναπληρώνει ο Αναπληρωτής Ταμίας.

Δ. Ο Γραμματέας είναι υπεύθυνος για την τήρηση, την εποπτεία της φύλαξης των πρακτικών του Δ.Σ και της Γ.Σ.

Επιμελείται της διοικητικής αλληλογραφίας της Τράπεζας και υπογράφει κάθε έγγραφο μαζί με τον πρόεδρο που δεν είναι της αρμοδιότητας του ταμιά.

Μετά από έγκριση του Δ.Σ. εκδίδει και υπογράφει, μαζί με τον πρόεδρο, αντίγραφα από τα πρακτικά του Δ.Σ. και των Γ.Σ.

Τον γραμματέα απουσιάζοντα ή κωλυόμενο, αναπληρώνει ο αναπληρωτής Γραμματέας.

Με εντολή του Γραμματέα, μέρος των καθηκόντων του, ασκούνται από υπάλληλο της τράπεζας.

3.17.14. Οργανόγραμμα

Το οργανόγραμμα της Συνεταιριστικής Τράπεζας Ηπείρου όπως διαμορφώθηκε παρατίθεται στο παράρτημα.

3.18. ΠΡΟΣΩΠΙΚΟ ΤΗΣ ΣΥΝΕΤΑΙΡΙΣΤΙΚΗΣ ΤΡΑΠΕΖΑΣ ΗΠΕΙΡΟΥ

3.18.1 Πληροφορίες

Το συνολικό απασχολούμενο προσωπικό της Τράπεζας, 30-06-2011 ανέρχεται στα 61 άτομα.

Η κατανομή των υπαλλήλων που απασχολούνται στην τράπεζα την περίοδο 2008-2010 παρατίθεται στον πίνακα που ακολουθεί.

Μέσος όρος απασχολούμενο προσωπικού

	2008	2009	2010	30/06/2011
Προσωπικό	34	46	51	61

Από το σύνολο των εργαζομένων στην Τράπεζα την 31/12/2010 τα 30 είναι Πανεπιστημιακού επιπέδου ενώ 7 άτομα έχουν και μεταπτυχιακό τίτλο σπουδών.

Η οργανωτική δομή όπως περιγράφεται στο οργανόγραμμα, το στελεχιακό δυναμικό και το προσωπικό της Τράπεζας διαμορφώνουν μια κατάσταση πληρότητας στη λειτουργικότητα της Τράπεζας με βάση τις υπάρχουσες ανάγκες. Φυσικά στην πορεία της ανάπτυξης, η Τράπεζα θα προχωρήσει σε

νέες προσλήψεις που θα αφορούν την ενίσχυση των καταστημάτων και την ενίσχυση των υπηρεσιών της Διοίκησης.

Το προσωπικό αποτελεί τον πλέον αποφασιστικό παράγοντα για την ανάπτυξη της Τράπεζας και την αύξηση της αποτελεσματικότητας της. Τόσο το νέο όσο και το υπάρχον προσωπικό της Τράπεζας εκπαιδεύονται συστηματικά στην Τραπεζική Τεχνική, στα προϊόντα της Τράπεζας, στα πληροφορικά συστήματα και στις απαιτούμενες ειδικές γνώσεις.

Πολλές από τις υπεύθυνες θέσεις της Τράπεζας, στα καταστήματα και στα κύρια τμήματα παροχής υπηρεσιών της Τράπεζας, καλύπτονται κατά πλειοψηφία από στελέχη που αναπτύχθηκαν μέσα από το ίδιο το προσωπικό της.

Τις θέσεις των Διευθυντών όπως και του υπεύθυνου της υπηρεσίας διαχείρισης εμπλοκών, καλύπτουν στελέχη με τραπεζική εμπειρία.

Οι υπεύθυνοι εσωτερικού ελέγχου, λογιστηρίου και μηχανογράφησης είναι πανεπιστημιακού επιπέδου με σημαντική εμπειρία στον κλάδο τους.

Η ίδια πολιτική αναμένεται να συνεχισθεί και στο μέλλον. Υφίστανται όμως και ειδικές περιπτώσεις, καθώς και νέες ανάγκες που απαιτούν θέσεις με ιδιαίτερη εμπειρία και γνώση, οι οποίες θα καλυφθούν με την πρόσληψη εξειδικευμένων στελεχών από την αγορά.

Ιδιαίτερα δικαιώματα αγοράς συνεταιριστικών μερίδων από τους εργαζόμενους δεν υπάρχουν, αλλά οι εργαζόμενοι έχουν τα ίδια δικαιώματα συμμετοχής όπως όλοι οι συνεταίροι. Το ίδιο ισχύει και περί ύπαρξης ειδικών συμφωνιών για συμμετοχή των υπαλλήλων στο κεφάλαιο της Συνεταιριστικής Τράπεζας Ηπείρου.

3.19. «ΚΥΡΙΟΙ ΜΕΤΟΧΟΙ»

Η νομική μορφή του Συνεταιρισμού Περιορισμένης Ευθύνης, σύμφωνα με το Ν. 1667/1986 όπως τροποποιήθηκε από το Ν. 3631/2008, δεν επιτρέπει συγκέντρωση Συνεταιριστικού Κεφαλαίου πάνω από το όριο συμμετοχής που ορίζει ο νόμος και το καταστατικό, ήτοι 2% του συνόλου των συνεταιριστικών μερίδων συνολικά για κάθε συνεταίρο.

Ειδικά για τα νομικά πρόσωπα δημοσίου δικαίου δεν υπάρχει περιορισμός. Στην ΣΥΝΕΤΑΙΡΙΣΤΙΚΗ ΤΡΑΠΕΖΑ ΗΠΕΙΡΟΥ δεν υφίσταται μέχρι σήμερα νομικό πρόσωπο δημοσίου δικαίου, που να κατέχει περισσότερες από 1.500 συνεταιριστικές μερίδες.

Παράλληλα, ο Ν. 1667/1986 όπως τροποποιήθηκε από τον Ν. 3631/2008 ορίζει ότι κάθε συνεταίρος ανεξαρτήτως αριθμού μερίδων έχει μια και μοναδική ψήφο στα θέματα που ψηφίζονται στην Γενική Συνέλευση, γεγονός που αποτρέπει την συγκέντρωση κεφαλαίου στον Συνεταιρισμό.

Σύμφωνα με τα παραπάνω δεν υφίσταται η έννοια του «κυρίου μετόχου» στην Τράπεζα.

Δεν υφίσταται διάταξη του καταστατικού ή του εσωτερικού κανονισμού του εκδότη η οποία να καθορίζει το όριο ιδιοκτησίας πέραν του οποίου κάθε συμμετοχή πρέπει να γνωστοποιείται.

Η τράπεζα με βάση τα προβλεπόμενα στο θεσμικό πλαίσιο και το καταστατικό δεν ελέγχεται από άλλο φυσικό ή νομικό πρόσωπο, ούτε υπάρχει περίπτωση να ελεγχθεί για οποιοδήποτε λόγο.

3.20. Σημαντικές συμβάσεις

Η σημαντικότερη σύμβαση αφορά την κατασκευή του καταστήματος της Άρτας και είναι με την εταιρία «Π. Σάββας – Γ. Τσιπινιάς Τεχνική Δομική Μακεδονίας ΑΤΕ» για την ανακατασκευή του κτιρίου συνολικού ποσού 150.960 ευρώ πλέον ΦΠΑ.

Πέραν αυτού δεν υπάρχουν άλλες συμβάσεις εκτός από αυτές που συνάπτονται στο σύνηθες πλαίσιο δραστηριοτήτων της Τράπεζας, που να περιέχει διατάξεις δυνάμει των οποίων αναλαμβάνονται υποχρεώσεις ή δεσμεύσεις που είναι σημαντικές για την Τράπεζα κατά την ημερομηνία του παρόντος εγγράφου αναφοράς.

3.21 ΣΥΜΠΛΗΡΩΜΑΤΙΚΟ ΣΥΝΟΛΟ ΠΡΟΣΘΕΤΩΝ ΠΛΗΡΟΦΟΡΙΩΝ

3.21.1. Συνεταιριστικό Κεφάλαιο, μερίδες και μεριδιούχοι

Το συνεταιριστικό κεφάλαιο της Συνεταιριστικής Τράπεζας Ιωαννίνων παρατίθεται στον πίνακα που ακολουθεί.

ΕΞΕΛΙΞΗ ΣΥΝΕΤΑΙΡΙΣΤΙΚΟΥ ΚΕΦΑΛΑΙΟΥ, ΜΕΡΙΔΩΝ ΚΑΙ ΜΕΡΙΔΙΟΥΧΩΝ(1000 ευρώ)

	2008	2009	2010	Α εξαμ. 2011
ΣΥΝΕΤΑΙΡΙΣΤΙΚΟ ΚΕΦΑΛΑΙΟ (χιλ. €)	8.898	11.607	11.735	11.542
ΔΙΑΦΟΡΑ ΑΠΟ ΕΚΔΟΣΗ ΜΕΡΙΔΩΝ ΥΠΕΡ ΤΟ ΑΡΤΙΟ	2.138	3.290	3.385	3.447
ΕΚΔΟΘΕΙΣΕΣ ΜΕΡΙΔΕΣ	176.190	229.851	230.100	226.322
ΜΕΡΙΔΙΟΥΧΟΙ	6.936	7.855	8.633	8.978

Πηγή: Απολογισμοί Χρήσεων 2008, 2009,2010 Συνεταιριστικής Τράπεζας Ηπείρου, αναμορφωμένοι βάσει του ΕΚ 809/04 της Ε.Ε. για τους σκοπούς του ενημερωτικού δελτίου και Επεξεργασία Μετοχολογίου της Τράπεζας.

Με βάση το καταστατικό κάθε συνetaίρος (φυσικό πρόσωπο ή νομικό πρόσωπο ιδιωτικού δικαίου) δύναται να κατέχει μέχρι 2% του συνόλου των συνεταιριστικών μερίδων ή όπως ορίζει κάθε φορά ο νόμος. Ο Ν. 3631/2008 παρέχει εξαίρεση μόνο για τα Νομικά Πρόσωπα Δημοσίου Δικαίου (ΝΠΔΔ) για τα οποία περιορισμός κατοχής συνεταιριστικών μερίδων μπορεί να τεθεί από το καταστατικό της εκάστοτε συνεταιριστικής τράπεζας. Στην περίπτωση της Συνεταιριστικής Τράπεζας Ηπείρου το καταστατικό προβλέπει για τα ΝΠΔΔ μετά από έγκριση του Δ.Σ απεριόριστο αριθμό μερίδων.

ΚΑΤΑΝΟΜΗ ΠΥΚΝΟΤΗΤΑΣ ΜΕΡΙΔΙΩΝ ΑΝΑ ΜΕΛΟΣ

Αριθμός Μεριδίων 31-12-2010	Αριθμός Μελών 31-12-2010
0-249	8.484
250-499	75
500-999	42
1000- 1.201	32

Πηγή: Επεξεργασία Μετοχολογίου της Τράπεζας.

Στους πίνακες που ακολουθούν παρατίθενται οι κατηγορίες επαγγελματιών των μελών της Τράπεζας 31-12- 2010.

ΚΑΤΗΓΟΡΙΕΣ ΕΠΑΓΓΕΛΜΑΤΩΝ ΜΕΛΩΝ ΤΟΥ ΕΤΟΥΣ 2007

ΥΠΑΛΛΗΛΟΙ	10,00%
ΣΥΝΤΑΞΙΟΥΧΟΙ	4,00%
ΑΓΡΟΤΕΣ	5,00%
ΦΟΙΤΗΤΕΣ – ΝΟΙΚΟΚΥΡΕΣ – ΛΟΙΠΟΙ	15,40%
ΕΛΕΥΘΕΡΟΙ ΕΠΑΓΓΕΛΜΑΤΙΕΣ	18,10%
ΕΠΙΧΕΙΡΗΣΕΙΣ	47,50%

Πηγή: Απολογισμός Χρήσης 2010

3.21.2 Περιγραφή της εξέλιξης του μετοχικού κεφαλαίου

Σύντομη περιγραφή αποφάσεων Γενικών Συνελεύσεων για τις μεταβολές του κεφαλαίου

Η αξία της συνεταιριστικής μερίδας καθορίστηκε στο ποσό των 100.000 δραχμών με την από 16-4-1989 απόφαση της γενικής συνέλευσης των μελών του Αναπτυξιακού Πιστωτικού Συνεταιρισμού Νομού Ιωαννίνων- Ο ΣΤΟΧΟΣ, ΣΥΝ.Π.Ε.

Σημειώνεται ότι με την αρ. 26/28-6-1999 απόφαση της Γ.Σ, η ονομαστική αξία της συνεταιρικής μερίδας, από το ποσό των 100.000 δραχμών, προσδιορίστηκε στο ύψος των 101.000 δραχμών, λόγω υποχρεωτικής κεφαλαιοποίησης υπεραξίας παγίων εγκαταστάσεων, με ισχύ από 1-1-1999. Ήδη με την αρ. 23/4-11-1998 απόφαση της Γ.Σ είχε ληφθεί απόφαση ώστε η ονομαστική αξία της συν/κής μερίδας να προσδιορισθεί στο ύψος των 50.500 δραχμών και να διπλασιασθεί ο αριθμός των μερίδων κάθε μέλους επίσης από 1-1-1999. Με την 38/4-7-2001 απόφαση της Γ.Σ των μελών και την υποχρεωτική μεταβολή των μερίδων σε ΕΥΡΩ, προσδιορίστηκε η ονομαστική αξία κάθε συνεταιρικής μερίδας των 50.500 δραχμών στο ποσό των 100 ευρώ, το δε υπόλοιπο εναπομείναν από κάθε μερίδα των 50.500 δραχμών, συμπληρώθηκε από το σύνολο των μελών, με συνέπεια την αύξηση του αριθμού των μερίδων κάθε μέλους.

Με την αρ. 50/2-7-2003 απόφαση της Γ.Σ. η ονομαστική αξία της συνεταιριστικής μερίδας αυξήθηκε κατά ένα (1) ευρώ λόγω κεφαλαιοποίησης υπεραξίας παγίων του ν. 2065/1992, ανερχόμενη στο ποσό των εκατόν ένα (101) ευρώ και στη συνέχεια, με την ίδια απόφαση, αυτή διαιρέθηκε διά του δύο, καθοριζόμενη στο ποσό των πενήντα ευρώ και πενήντα λεπτών (50,50), με ταυτόχρονο διπλασιασμό του αριθμού των μερίδων κάθε συνεταίρου.

Με την αρ. 81/6-4-2011 απόφαση της Γ.Σ. η ονομαστική αξία της συνεταιριστικής μερίδας αυξήθηκε κατά πενήντα λεπτά (0,50) ευρώ λόγω κεφαλαιοποίησης υπεραξίας παγίων του ν. 2065/1992, ανερχόμενη στο ποσό των πενήντα ένα (51) ευρώ.

3.21.3 Περιγραφή συνεταιριστικών μερίδων

Συνεταιριστική μερίδα

ΕΞΕΛΙΞΗ ΜΕΡΙΔΑΣ ΚΑΙ ΜΕΡΙΔΙΟΥΧΩΝ (1000 ευρώ)

	2008	2009	2010	Α εξάμηνο 2011
ΣΥΝΕΤΑΙΡΙΣΤΙΚΟ ΚΕΦΑΛΑΙΟ (χιλ. €)	8.898	11.607	11.735	11.542
ΙΔΙΑ ΚΕΦΑΛΑΙΑ	12.379	16.032	16.244	16.779
ΜΕΡΙΔΕΣ	176.190	229.851	230.100	226.322
ΜΕΡΙΔΙΟΥΧΟΙ	6.936	7.855	8.633	8.,978
ΛΟΓΙΣΤΙΚΗ ΑΞΙΑ ΜΕΡΙΔΑΣ	70,26	69,75	70,60	74,14
ΤΙΜΗ ΔΙΑΘΕΣΗΣ ΜΕΡΙΔΑΣ	85	85	85	85

Πηγή: Απολογισμοί Χρήσεων 2008, 2009,2010 Συνεταιριστικής Τράπεζας Ηπείρου, αναμορφωμένοι βάσει του ΕΚ 809/04 της Ε.Ε. για τους σκοπούς του ενημερωτικού δελτίου και Επεξεργασία Μετοχολογίου της Τράπεζας

- Κάθε συνεταίρος εγγράφεται με μία υποχρεωτική συνεταιρική μερίδα.
- Ο νέος συνεταίρος υποχρεούται να καταβάλει εκτός από την ονομαστική αξία της ή των μερίδων του:
 - Δικαίωμα εγγραφής καταβαλλόμενο εφάπαξ, ανεξαρτήτως αριθμού μερίδων, το οποίο φέρεται σε ειδικό αποθεματικό.
 - Εισφορά ανάλογη προς την καθαρή περιουσία της Συνεταιρικής Τράπεζας, όπως αυτή προκύπτει από τον ισολογισμό της τελευταίας χρήσεως.
Η εισφορά αυτή φέρεται στον λογαριασμό: "Διαφορά μερίδων υπέρ το άρτιο".
- Σε περίπτωση μεταβίβασης συνεταιριστικών μερίδων από γονείς σε τέκνα ή εγγονούς, αυτοί απαλλάσσονται από την υποχρέωση καταβολής ειδικής εισφοράς, εάν οι μεταβιβαζόμενες μερίδες έχουν συμπληρώσει διετία (2ετία) από την απόκτησή τους.

4. Η συνεταιριστική μερίδα είναι αδιαίρετη και ίση για όλους τους συνεταίρους.

5. Κάθε συνεταίρος με έγκριση του Δ.Σ. μπορεί να αποκτήσει πέρα από την υποχρεωτική, αριθμό προαιρετικών μερίδων μέχρι το ύψος που κάθε φορά ο νόμος ορίζει .

6. Τα νομικά πρόσωπα δημοσίου δικαίου μπορούν, μετά από έγκριση του ΔΣ, να αποκτήσουν *απεριόριστο αριθμό μερίδων*.

7. Η αξία κάθε προαιρετικής μερίδας είναι ίση με την αξία της υποχρεωτικής.

8. Η συνεταιριστική μερίδα κληρονομείται και κληροδοτείται, με την προϋπόθεση ότι ο κληρονόμος δύναται να γίνει μέλος της Συν/κής Τράπεζας.

Ο συνεταίρος που πέθανε διαγράφεται στο τέλος της χρήσης κατά τα οριζόμενα στο άρθρο 10 του καταστατικού. Έως τότε οι κληρονόμοι του υπεισέρχονται στα δικαιώματα και τις υποχρεώσεις του, σύμφωνα με τις παραγράφους 2 και 3 του άρθρου 4 του Ν. 1667/1986, όπως κάθε φορά ισχύει.

Σε περίπτωση που οι κληρονόμοι του δεν αποκτούν την ιδιότητα του συνεταίρου κατά τα οριζόμενα στο άρθρο 10 του καταστατικού, τους αποδίδεται η συνεταιρική μερίδα.

Σε περίπτωση θανάτου κάποιου συνεταίρου δεν επιτρέπεται η πληρωμή των συνεταιριστικών μερίδων στους κληρονόμους του, προτού εξοφληθούν ολοσχερώς όλες οι προς την τράπεζα υποχρεώσεις του . Η Συνεταιριστική Τράπεζα έχει το δικαίωμα να συμψηφίσει τις ληξιπρόθεσμες οφειλές των συνεταίρων με τις συνεταιρικές τους μερίδες.

9. Η συνεταιρική μερίδα μεταβιβάζεται σε μέλος. Η μεταβίβαση της συνεταιρικής μερίδας σε τρίτο πρόσωπο, γίνεται μόνο με τη συναίνεση του Δ.Σ . Το Δ.Σ αρνείται τη μεταβίβαση εφόσον στο πρόσωπο του τρίτου δεν συντρέχουν οι προϋποθέσεις που απαιτούνται για την είσοδό του ως μέλους της τράπεζας. Η μεταβίβαση γίνεται με γραπτή συμφωνία και την καταχώρηση αυτής στο μητρώο.

10. Η Γενική Συνέλευση μπορεί να ορίζει ότι οι συνεταίροι υποχρεούνται να καταβάλουν ορισμένο χρηματικό ποσό για την κάλυψη ζημιών της Τράπεζας. Το ποσό αυτό καταβάλλεται, όταν το τακτικό αποθεματικό είναι ανεπαρκές για την κάλυψη ζημιών.

3.21.4 Σχετική νομοθεσία - τήρηση αρχείου

Η νομοθεσία βάσει της οποίας δημιουργήθηκαν οι μετοχές, τα δικαιώματα και οι υποχρεώσεις των μεριδιούχων της Συνεταιριστικής Τράπεζας ρυθμίζονται από το Νόμο 1667/86, όπως τροποποιήθηκε με το Ν 3631/2008, από τις αποφάσεις των οργάνων του Συνεταιρισμού και από το καταστατικό του Συνεταιρισμού το οποίο δεν περιέχει διατάξεις περισσότερο περιοριστικές απ' αυτές που προβλέπει ο Νόμος.

Οι συνεταιριστικές μερίδες είναι ονομαστικές και ενσώματες.

3.21.5. Περιγραφή δικαιωμάτων, περιορισμών ενσωματωμένων στις συνεταιριστικές μερίδες και διαδικασία άσκησης των δικαιωμάτων

Τα δικαιώματα και οι υποχρεώσεις των μεριδιούχων της Συνεταιριστικής Τράπεζας ρυθμίζονται από το Νόμο 1667/86, από τις αποφάσεις των οργάνων του Συνεταιρισμού και από το καταστατικό του Συνεταιρισμού το οποίο δεν περιέχει διατάξεις περισσότερο περιοριστικές απ' αυτές που προβλέπει ο Νόμος.

Ειδικότερα από τα άρθρα του καταστατικού απορρέουν οι εξής ρυθμίσεις:

Δικαιώματα των Συνεταίρων (άρθρο 14 καταστατικού)

Τα μέλη έχουν δικαίωμα

1) Να μετέχουν στις Γενικές Συνελεύσεις και στα όργανα διοίκησης του συνεταιρισμού, εφόσον έχουν τις νόμιμες προϋποθέσεις.

2) Να ζητούν δάνεια με τόκο, εγγυήσεις, ασφάλειες, ή άλλες οικονομικές διευκολύνσεις, εφ' όσον επαρκούν τα μέσα αυτών και σύμφωνα με τις διατάξεις του καταστατικού και των νόμων που διέπουν την λειτουργία του ιδρύματος.

3) Να καταθέτουν έντοκα χρήματα ή άλλες αξίες και επιστρεπτέα κεφάλαια στο ταμείο της Συνεταιριστικής Τράπεζας.

4) Να μπορούν να γνωρίζουν τα πρακτικά των Γενικών Συνελεύσεων όποτε θελήσουν, τον ισολογισμό και τον λογαριασμό κερδών και ζημιών 15 τουλάχιστον ημέρες πριν από την υποβολή αυτών στη Γενική Συνέλευση.

5) Να ζητούν με καταβολή προμήθειας την παροχή όλων των χρηματοπιστωτικών υπηρεσιών, που προσιδιάζουν στην λειτουργία της Συνεταιριστικής Τράπεζας και οι οποίες προβλέπονται από το παρόν καθώς και τις σχετικές διατάξεις.

Συνεταιριστική ευθύνη μελών (άρθρο 13 καταστατικού)

Κάθε συνεταίρος ευθύνεται έναντι της Τράπεζας και των πιστωτών αυτής για ποσό ίσο προς το **διπλάσιο** της αξίας των μερίδων του. Ο συνεταίρος ευθύνεται και για τις υποχρεώσεις του ιδρύματος οι οποίες είχαν τυχόν αναληφθεί πριν από την εγγραφή του, αντίθετη συμφωνία δεν ισχύει.

Σε περίπτωση διάλυσης της Τράπεζας η σχετική αξίωση παραγράφεται μετά παρέλευση ενός έτους από την έξοδο του συνεταίρου ή από την περάτωση της πτώχευσης ή της εκκαθάρισης. Η ευθύνη του συνεταίρου δεν περιλαμβάνει τα χρέη που δημιουργήθηκαν μετά την έξοδό του.

Υποχρεώσεις των Συνεταίρων (άρθρο 12 καταστατικού)

Οι Συνεταίροι μεταξύ άλλων οφείλουν:

1) Να καταβάλλουν την συνεταιριστική τους μερίδα εντός της τακτής προθεσμίας που ορίζει το παρόν.

2) Να πληρώνουν στο ταμείο της Συνεταιριστικής Τράπεζας το δικαίωμα εγγραφής και τυχόν ειδική εισφορά που θα καθορίζει το Δ.Σ. και η Γ.Σ.

3) Να επιστρέφουν εγκαίρως τα λαμβανόμενα δάνεια

4) Να συμμορφώνονται με το καταστατικό, τις αποφάσεις της Γ.Σ., του Δ.Σ., του Εποπτικού Συμβουλίου και τον εσωτερικό κανονισμό λειτουργίας και να προστατεύουν με κάθε τρόπο τα συμφέροντα της Συνεταιριστικής Τράπεζας.

5) Να συμμετέχουν και συνεργάζονται στη λειτουργία του ιδρύματος και να μη προβαίνουν σε ενέργειες που βλάπτουν τα συμφέροντα και το κύρος αυτού ή των μελών του.

6) Συνεταίρος ο οποίος με οποιοδήποτε τρόπο παραβαίνει το παρόν, τις αποφάσεις του Δ.Σ. και της Γ.Σ. ή συμπεριφέρεται απρεπώς προς το προσωπικό της Συνεταιριστικής Τράπεζας, μπορεί να αποκλεισθεί από αυτή, ύστερα από σχετική απόφαση του Δ.Σ. που θα εγκριθεί από την Γ.Σ.

Διαγραφή και αποχώρηση Συνεταίρων (άρθρο 7 καταστατικού)

1. Η διαγραφή μέλους από τον Συνεταιρισμό, σύμφωνα με το καταστατικό, γίνεται:

A. Με οικιοθελή αποχώρηση.

Ο Συνεταίρος μπορεί να αποχωρήσει από την Συνεταιριστική Τράπεζα μετά παρέλευση τουλάχιστον **δύο ετών** από την εγγραφή του. Για την αποχώρηση υποβάλλει γραπτή δήλωση στο ΔΣ τρεις (3) τουλάχιστον μήνες

πριν από το τέλος της οικονομικής χρήσης. Εάν αποχωρήσει νωρίτερα, η αποχώρησή του ισχύει από το τέλος της χρήσης του τελευταίου έτους της υποχρεωτικής του παραμονής αυτού στη συν/κή τράπεζα.

Τότε δικαιούται να λάβει την πραγματική αξία των συνεταιρικών του μερίδων.

Σε περίπτωση που ο αποχωρών οφείλει προς τη συν/κή τράπεζα οποιοδήποτε ποσό, τότε συμψηφίζονται οι εκκαθαρισμένες απαιτήσεις με τις συνεταιριστικές του μερίδες.

Σε περίπτωση που οι απαιτήσεις δεν είναι εκκαθαρισμένες, η συν/κή τράπεζα έχει δικαίωμα ν' ασκήσει δικαίωμα επισχέσεως στο ποσό των μερίδων.

Β. Λόγω αποκλεισμού

Με απόφαση της Γενικής Συνέλευσης που λαμβάνεται με την αυξημένη απαρτία και πλειοψηφία του άρθρου 5 παρ. 4 και 6 εδαφ. 2 του Ν. 1667/87 όπως κάθε φορά ισχύει, μπορεί να αποκλειστεί από την Συνεταιριστική Τράπεζα στις παραπάνω περιπτώσεις ο συνεταίρος που:

1) Ασκή επιχείρηση όμοια με τον κύριο σκοπό που επιδιώκεται από τον συνεταιρισμό.

2) Καθυστερεί την εξόφληση κάθε οφειλής προς την τράπεζα πέραν του εξαμήνου.

3) Καταδικάστηκε για απιστία, κλοπή, υπεξαίρεση, ή για οποιοδήποτε αδίκημα σε βάρος του συνεταιρισμού, ως μέλος αυτού ή ως μέλος του Δ.Σ. ή των οριζόμενων από την Γ.Σ. επιτροπών ή ως εκκαθαριστής ή υπάλληλος αυτού.

4) Από παράβαση των από το παρόν προβλεπόμενων υποχρεώσεων του βλάπτει τα συμφέροντα της Συνεταιριστικής Τράπεζας.

Ο αποκλεισμός γνωστοποιείται με κοινοποίηση αποσπάσματος της απόφασης της Γ.Σ. που περιέχει και τους λόγους αποκλεισμού. Μέσα στην προβλεπόμενη από το νόμο προθεσμία από την κοινοποίηση της σχετικής απόφασης ο συνεταίρος μπορεί να προσφύγει στο Ειρηνοδικείο Ιωαννίνων.

Η απόφαση του Ειρηνοδικείου υπόκειται μόνο σε έφεση που ασκείται στο Μονομελές Πρωτοδικείο Ιωαννίνων μέσα στην νόμιμη προθεσμία από την κοινοποίηση της προσβαλλόμενης απόφασης και εκδικάζεται κατά την διαδικασία των ασφαλιστικών μέτρων. Η απόφαση του Μονομελούς Πρωτοδικείου δεν υπόκειται σε κανένα ένδικο μέσο.

Γ. Λόγω θανάτου

- Σε περίπτωση θανάτου συνεταίρου θεωρείται ότι ο αποβιώσας εξήλθε την 31η Δεκεμβρίου του έτους κατά το οποίο επήλθε ο θάνατος. Μέχρι δε του χρόνου τούτου συνεχίζεται η συνεταιρική ιδιότητα του αποθανόντος στο πρόσωπο των νομίμων κληρονόμων του, οι οποίοι υποκαθίστανται στα δικαιώματα και στις υποχρεώσεις του κληρονομούμενου.

- Σε περίπτωση που υπάρχουν κληρονόμοι ανήλικοι ή περισσότεροι από ένα, μπορεί το δικαίωμα της ψήφου στη Γ.Σ. να ασκηθεί με αντιπρόσωπο συνεταίρο που ορίζεται από τον επίτροπο ή τους κληρονόμους με γραπτή δήλωση η οποία κυρώνεται από συμβολαιογράφο ή άλλη αρχή και η οποία κατατίθεται πριν από την έναρξη της συνεδρίασης.

Στον συνεταίρο που αποχωρεί από τον συνεταιρισμό, πριν από την παρέλευση διετίας, αποδίδεται η συνεταιρική του μερίδα που εισέφερε, στην πραγματική της αξία, το αργότερο τρεις μήνες από την έγκριση του ισολογισμού της χρήσης μέσα στην οποία έγινε η αποχώρηση και αφού

συμπληρωθεί ο υποχρεωτικός χρόνος παραμονής. Η αίτηση υποβάλλεται μέχρι τις 30 Σεπτεμβρίου.

Στον συνεταίρο που αποκλείεται από τον συνεταιρισμό, αποδίδεται η συνεταιρική του μερίδα που εισέφερε, στην πραγματική της αξία, το αργότερο τρεις μήνες από την έγκριση του ισολογισμού της χρήσης μέσα στην οποία έγινε ο αποκλεισμός, σύμφωνα με την παρ. 01 και 05 του παρόντος άρθρου.

Το δικαίωμα εγγραφής δεν επιστρέφεται στον αποχωρούντα ή αποκλεισθέντα ανεξαρτήτως χρόνου και τρόπου αποχώρησης.

Στον συνεταίρο που αποχωρεί, του αποδίδεται η συνεταιρική του μερίδα σύμφωνα με την παράγραφο 01 και 05 του παρόντος άρθρου.

Η πραγματική αξία (η αξία υπέρ το άρτιο) της κάθε συνεταιριστικής μερίδας, για τον με οιονδήποτε τρόπο αποχωρούντα ή αποκλειόμενο συνεταίρο, καθορίζεται κάθε έτος με απόφαση του Δ.Σ μετά από την έγκριση του ισολογισμού από την ετήσια γενική συνέλευση σύμφωνα με την λογιστική αξία της τράπεζας, όπως αυτή προκύπτει από τον ισολογισμό της τελευταίας χρήσης, λαμβανομένου υπόψη και αφαιρουμένου του ποσού κατά το οποίο οι σχηματισμένες προβλέψεις υπολείπονται των απαιτούμενων, σύμφωνα με την κατά το άρθρο 38§ 5 του ν. 2937/2001 σχετική έκθεση των ορκωτών ελεγκτών και τη σύμφωνη γνώμη της Τράπεζας της Ελλάδος για τη διαφορά αυτή, διά του αριθμού του συνόλου των μερίδων. Η αξία αυτή πιστοποιείται από ορκωτό ελεγκτή. Η απόδοση της αξίας αυτής στο μέλος, τελεί υπό την προϋπόθεση ότι δεν θίγονται οι υποχρεώσεις της τράπεζας που συναρτώνται με το ύψος των κεφαλαίων της, βάσει των εκάστοτε ισχυόντων κανόνων εποπτείας».

Ο συνεταίρος μπορεί επίσης μετά την παρέλευση του υποχρεωτικού χρόνου παραμονής, εάν και εφόσον έχει περισσότερες των μίας μερίδων, να ζητήσει την απόδοση των επί πλέον μερίδων, χωρίς να χάσει την ιδιότητα του μέλους. Μετά την παρέλευση διετίας από την αγορά κάθε μίας μερίδας και μόνο τότε, οι επί πλέον μερίδες αποδίδονται στην πραγματική αξία ανά μερίδα, όπως ορίζεται παραπάνω .

Αποζημίωση εξερχομένων

Στην αρχή κάθε χρόνου το Διοικητικό Συμβούλιο καθορίζει το ύψος της αποζημίωσης εξερχομένων με βάση το άρθρο 7, παρ. 1 του ν.3156/25.6.2003, που προβλέπει ότι: «Προκειμένου για πιστωτικούς συνεταιρισμούς που λειτουργούν ως πιστωτικά ιδρύματα, στο συνεταίρο που αποχωρεί ή αποκλείεται, αποδίδεται η αξία της συνεταιριστικής μερίδας που αναλογεί στην καθαρή περιουσία του πιστωτικού συνεταιρισμού, όπως αυτή προκύπτει από τον ισολογισμό της τελευταίας χρήσης, λαμβανομένου υπόψη και του ποσού κατά το οποίο οι σχηματισμένες προβλέψεις υπολείπονται των απαιτούμενων, σύμφωνα με την κατά το άρθρο 38, παρ.5 του ν.2937/2001 έκθεση των ορκωτών ελεγκτών και τη σύμφωνη γνώμη της Τράπεζας της Ελλάδος για τη διαφορά αυτήν. Η αξία αυτή πιστοποιείται από ορκωτό ελεγκτή. Η απόδοση της αξίας αυτής στο μέλος, τελεί υπό την προϋπόθεση ότι δεν θίγονται οι υποχρεώσεις της τράπεζας που συναρτώνται με το ύψος των κεφαλαίων της, βάσει των εκάστοτε ισχυόντων κανόνων εποπτείας».

Δανειοδοτήσεις και λοιπές διευκολύνσεις Συνεταίρων (άρθρα 40-42 καταστατικού).

Η Συνεταιριστική Τράπεζα Ηπείρου παρέχει δάνεια ή πιστώσεις, εγγυήσεις ή άλλες οικονομικές διευκολύνσεις σύμφωνα με τις ισχύουσες διατάξεις και τους κανόνες της πιστωτικής πολιτικής .

Το Διοικητικό Συμβούλιο με απόφασή του καθορίζει τα κατώτερα εγκριτικά κλιμάκια για αιτήματα πιστοδότησης εκτός της αρμοδιότητάς του , διατηρώντας την ευχέρεια να αποφασίζει για τη χορήγηση των δανείων που δεν εμπιπτούν στα κλιμάκια αυτά , καθώς και για κάθε άλλη κατά την κρίση του πιστοδότηση. Το ύψος κάθε φύσεως δανείων δεν μπορεί να υπερβαίνει το 15% των ιδίων κεφαλαίων όπως κάθε φορά το ορίζει η Τράπεζα της Ελλάδος.

Το Διοικητικό Συμβούλιο και τα κατώτερα εγκριτικά κλιμάκια είναι υποχρεωμένα να αξιολογήσουν τα οικονομικά, ποιοτικά, ιστορικά και κοινωνικά κριτήρια και να αποφασίζουν κατά περίπτωση για την έγκριση των αιτημάτων.

Η Συνεταιριστική Τράπεζα, με απόφαση του Διοικητικού της Συμβουλίου, επιφυλάσσει για τον εαυτό της το δικαίωμα να ζητήσει την επιστροφή του δανείου και πριν την λήξη του, εάν ο δανεισθείς δεν χρησιμοποιεί το δανεισθέν ποσό αποκλειστικά για τον σκοπό που αναφέρει στην αίτησή του, καθώς και εάν ο δανεισθείς ή οι εγγυητές (εάν και εφόσον έχει χορηγηθεί με όρους τριτεγγυήσεως), παύσουν να παρουσιάζουν επαρκή ασφάλεια για την πληρωμή του δανείου. Επίσης εάν η Συν/κή Τράπεζα αναγκασθεί να επιστρέψει τις καταθέσεις και τα δάνεια που έχει λάβει, ή προβεί σε διάλυση.

Το Δ.Σ. με απόφασή του, μπορεί να εξουσιοδοτεί εγκριτικά κλιμάκια της Τράπεζας, σύμφωνα με τους κανόνες της πιστοδοτικής πολιτικής που ακολουθεί, να χορηγούν δάνεια, εγγυήσεις και λοιπές οικονομικές διευκολύνσεις στα μέλη, μέχρις ενός ορισμένου ύψους, το οποίο αποφασίζει αυτό.

Καμία παρακινδυνευμένη εργασία δεν επιτρέπεται να επιχειρείται στο όνομα της Συνεταιριστικής Τράπεζας, από οποιοδήποτε Διοικητικό Όργανο.

Μεσοπρόθεσμα και μακροπρόθεσμα δάνεια χορηγούνται μόνο στην περίπτωση που υπάρχουν διαθέσιμα κεφάλαια. Τα δάνεια της κατηγορίας αυτής χορηγούνται με εμπράγματη ασφάλεια, ρευστοποιήσιμα στοιχεία ή άλλες εξασφαλίσεις σύμφωνα με τους κανόνες της πιστοδοτικής πολιτικής.

Αποδοχή καταθέσεων (άρθρο 41 καταστατικού)

Με απόφαση του Διοικητικού Συμβουλίου, η Συνεταιριστική Τράπεζα μπορεί να δέχεται εντόκως καταθέσεις ή άλλα επιστρεπτέα κεφάλαια, σε ευρώ, όσο και σε συνάλλαγμα, σύμφωνα με τις διατάξεις του νόμου και του καταστατικού» .

Μπορεί να δέχεται επίσης καταθέσεις από άλλα Πιστωτικά Ιδρύματα ή Πιστωτικούς Συνεταιρισμούς.

3.21.6. Φορολογία μερισμάτων

Σύμφωνα με την ισχύουσα νομοθεσία η Τράπεζα βαρύνεται με φόρο 24,00% επί των φορολογητέων κερδών της πριν από οποιαδήποτε διανομή. Τα μερίσματα διανέμονται από τα ήδη φορολογηθέντα στο νομικό πρόσωπο κέρδη και επί του ποσού των μερισμάτων που εισπράττουν παρακρατείται φόρος 21%. Ως χρόνος απόκτησης του εισοδήματος από τα μερίσματα λογίζεται η ημερομηνία έγκρισης του ισολογισμού από τη γενική συνέλευση του Συνεταιρισμού.

3.21.7. ΟΡΟΙ ΣΥΓΚΛΗΣΗΣ ΕΤΗΣΙΩΝ ΓΕΝΙΚΩΝ ΣΥΝΕΛΕΥΣΕΩΝ

3.21.7.1 Συγκρότηση – σύγκληση - ημερησία διάταξη απαρτία – λήψη αποφάσεων (άρθρα 29-32)

Τα δικαιώματα που έχουν οι συνεταίροι στις υποθέσεις του συν/σμού, ενασκούνται στην Γενική Συνέλευση στην οποία δικαιούνται να λάβουν μέρος

όλοι οι συνέταιροι, οι οποίοι έχουν δικαίωμα ψήφου με αυτοπρόσωπη παράσταση.

Τα νομικά πρόσωπα μέλη της Τράπεζας, εκπροσωπούνται από τον νόμιμο εκπρόσωπό τους (μέλος ή μή), που προκύπτει από το καταστατικό ή με απόφαση του διοικητικού τους συμβουλίου. Κάθε συνέταιρος έχει μια ψήφο ανεξαρτήτως αριθμού μερίδων. Στερείται ψήφου ο συνεταίρος όταν πρόκειται να απαλλαγεί από υποχρεώσεις του προς την Τράπεζα ή προκειμένου να συνάψει σύμβαση με αυτή. Επίσης δεν έχουν δικαίωμα ψήφου οι εγγραφέντες ως συνεταίροι μετά την τελευταία πριν από την συνέλευση των αρχαιρεσιών, ετήσια τακτική γενική συνέλευση, οπότε και θα εγκρίνεται η εγγραφή τους. Αυτοί δε οι συνεταίροι δεν μπορούν να είναι υποψήφιοι και εκλέξιμοι ως μέλη του Δ.Σ. ή ως αντιπρόσωποι στην Ομοσπονδία.

Η ετήσια τακτική Γενική Συνέλευση συγκαλείται σε μια τακτική συνεδρίαση μετά τη σύνταξη των ετήσιων οικονομικών καταστάσεων και εντός της προθεσμίας που ορίζει ο νόμος. Το Δ.Σ με απόφασή του μπορεί να συγκαλέσει και δεύτερη τακτική Γ.Σ.

Συγκαλείται όμως και έκτακτα, όταν το απαιτεί το συμφέρον της Συνεταιριστικής Τράπεζας ύστερα από απόφαση της συνέλευσης ή του Διοικητικού Συμβουλίου. Ομοίως συγκαλείται εντός 8 ημερών η συνέλευση έκτακτα και αμέσως από το Δ.Σ., εάν το ζητήσουν έγγραφα το 1/20 τουλάχιστον των συνεταίρων, αλλά στην αίτηση πρέπει να αναγράφονται ο σκοπός και τα αίτια της τέτοιας σύγκλησης. Ο ίδιος αριθμός συνεταίρων δύναται να ζητήσει από την Διοίκηση την αναγραφή στην ημερήσια διάταξη ορισμένων θεμάτων προς συζήτηση, ή απόφαση. Η αίτηση όμως πρέπει να υποβληθεί στο Δ.Σ. 15 ημέρες πριν από την κοινοποίηση της πρόσκλησης.

Εάν δεν συκληθεί η Γενική Συνέλευση από το Δ.Σ. στην προθεσμία των 15 ημερών από την αίτηση, οι συνεταίροι, οι αιτούντες την σύγκληση της Γενικής Συνέλευσης ή την αναγραφή στην ημερήσια διάταξη θεμάτων μπορούν να απευθύνονται στο Ειρηνοδικείο, το οποίο διατάζει ύστερα από σχετική αίτησή τους τη σύγκληση της Γ.Σ., εκτός αν κρίνει ότι δεν συντρέχει λόγος σπουδαίος για το σκοπό αυτό.

Οι προσκλήσεις για τις γενικές συνελεύσεις πρέπει να αναγράφουν τον τόπο, την ημέρα και την ώρα που θα συνέλθει η συνέλευση και τα προς συζήτηση θέματα, υπογράφονται από τον Πρόεδρο και τον Γραμματέα του Δ.Σ. ή τον αναπληρωτή του. Όταν συγκαλείται από τους λαβόντες την προς τούτο άδεια από το Ειρηνοδικείο, υπογράφονται από αυτούς τους ίδιους. Η πρόσκληση γνωστοποιείται στους συνεταίρους με προσωπικές επιστολές ή με άλλο πρόσφορο μέσο (π.χ. εφημερίδες, ραδιοφωνικούς σταθμούς, τηλεγραφήματα ή τηλεφωνήματα), ή δημοσιεύονται σε όλες τις τοπικές ημερήσιες εφημερίδες και θα αναρτάται σε περίοπτη θέση στα γραφεία της Συνεταιριστικής Τράπεζας.

Ο χρόνος μεταξύ της ημέρας της κοινοποίησης της πρόσκλησης και της ημέρας σύγκλησης της Γενικής Συνέλευσης, σε όλες τις περιπτώσεις είναι επτά (7) ημέρες. Η ίδια προθεσμία ισχύει και για τις επαναληπτικές Γενικές Συνελεύσεις.

Σε θέματα που δεν έχουν νόμιμα γνωστοποιηθεί δεν δύναται να ληφθεί απόφαση, ούτε επιτρέπεται να γίνει συζήτηση, εκτός αν πρόκειται για την Προεδρία της συνέλευσης και για πρόταση προς σύγκληση άλλης συνέλευσης.

Για να είναι έγκυρη η συνέλευση απαιτείται η παρουσία κατά την έναρξη της συνεδρίασης τουλάχιστον του μισού του όλου αριθμού των μελών της Συνεταιριστικής Τράπεζας. Αν δεν υπάρχει απαρτία συνέρχεται νέα συνέλευση, χωρίς άλλη πρόσκληση, μετά 7 ημέρες, την ίδια ημέρα της

εβδομάδος, στον ίδιο τόπο και την ίδια ώρα και αποφασίζει για όλα τα θέματα της αρχικής ημερήσιας διάταξης, εφόσον κατά την έναρξη της συνεδρίασης παρίσταται το 1/5 τουλάχιστον των μελών της Τράπεζας. Αν δεν υπάρχει και πάλι απαρτία η Γ.Σ. συνέρχεται ύστερα από επτά (7) ημέρες στον ίδιο τόπο και την ίδια ώρα, χωρίς άλλη πρόσκληση και αποφασίζει για όλα τα θέματα της αρχικής ημερήσιας διάταξης όσα μέλη και αν παρίστανται, ο αριθμός των οποίων στην περίπτωση αυτή δεν επιτρέπεται να είναι κατώτερος των επτά (7). Κατά τη δεύτερη ή τρίτη αυτή συνέλευση κανένα νέο προς συζήτηση θέμα δεν επιτρέπεται να προστεθεί στην ημερήσια διάταξη και αν ακόμη έχουν ζητήσει αυτό το 1/20 των συνεταίρων.

Οι αποφάσεις λαμβάνονται με απόλυτη πλειοψηφία των μελών που ψήφισαν. Για την λήψη αποφάσεων που αφορούν την μεταβολή του σκοπού, ή της έδρας της Συνεταιριστικής Τράπεζας, την μεταβολή του ποσού της συνεταιρικής μερίδας ή την ευθύνη των συνεταίρων, τον αποκλεισμό των συνεταίρων ή την παράταση ή την διάλυση, την αναβίωση ή την συγχώνευσή του ή την μεταβολή του τρόπου διανομής των κερδών μεταξύ των συνεταίρων και την αντικατάσταση των μελών του Δ.Σ., η συνέλευση βρίσκεται σε απαρτία όταν είναι παρόντα τα μισά συν ένα τουλάχιστον μέλη. Η επαναληπτική συνέλευση για τα παραπάνω θέματα βρίσκεται σε απαρτία όταν είναι παρόν το 1/3 τουλάχιστον των μελών. Η δεύτερη επαναληπτική συνέλευση για τα παραπάνω θέματα βρίσκεται σε απαρτία, όταν είναι παρόντα τουλάχιστον τετρακόσια μέλη. Σε αποφάσεις για τα θέματα αυτά (του άρθρου 5 παρ. 4 του ν. 1667/86, όπως κάθε φορά ισχύει) απαιτείται πλειοψηφία των 4/5 των μελών που συγκροτούν την απαρτία της Γ.Σ. (άρθρο 27 § 23 κ' 24 ν. 2166/93, όπως κάθε φορά ισχύει).

Στην αρχή της Γ.Σ εκλέγεται από τα μέλη ο Πρόεδρος και ο Γραμματέας της συνέλευσης. Έως την εκλογή του Προέδρου τα καθήκοντά του ασκεί ο Πρόεδρος του Δ.Σ. ή αν αυτός απουσιάζει ο Α' Αντιπρόεδρος και σε περίπτωση απουσίας και αυτού ο Β' Αντιπρόεδρος ή μέλος του Διοικητικού Συμβουλίου, ή αν δεν παρίσταται κανένα, ένα μέλος της Συνεταιριστικής Τράπεζας που υποδεικνύεται από την συνέλευση.

Ο πρόεδρος της συνέλευσης στην αρχή κάθε συνεδρίασης ορίζει δυο πρακτικογράφους από τους συνεταίρους, σε περίπτωση δε ψηφοφορίας δύο ή περισσότερους ψηφολέκτες συνεταίρους ως και αναπληρωματικούς αυτών οι οποίοι θα παρίστανται σε όλη τη διάρκεια της συνεδρίασης. Ο Πρόεδρος διευθύνει τις εργασίες της συνέλευσης και ο γραμματέας τηρεί τα πρακτικά που υπογράφονται από τον Πρόεδρο και τους ίδιους.

Η Γενική Συνέλευση συζητεί και αποφασίζει για τα θέματα που περιλαμβάνονται στην ημερήσια διάταξη. Αν παρίσταται το σύνολο των συνεταίρων η Γενική Συνέλευση μπορεί να αποφασίζει και για θέματα που δεν περιλαμβάνονται στην πρόσκληση. Στην περίπτωση αυτή η συζήτηση για τα θέματα αυτά αναβάλλεται υποχρεωτικά αν το ζητήσει το 1/20 των μελών, αλλά όχι λιγότερα από τρία .

Οι ψηφοφορίες ενεργούνται με ανάταση των χειρών, εάν όμως το 1/4 των παρόντων ψήφων ζητήσουν την ονομαστική κλήση ή με ψηφοδέλτια ψηφοφορία εφαρμόζεται ο ζητηθείς τρόπος ψηφοφορίας. Κάθε ψηφοφορία σε Γενική Συνέλευση που αφορά αρχαιρεσίες, ζητήματα παροχής εμπιστοσύνης, απαλλαγής από ευθύνη, έγκριση απολογισμού και ισολογισμού, καθώς και για προσωπικά ζητήματα είναι μυστική και γίνεται με ψηφοδέλτια. Σε περίπτωση ισοψηφίας αναβάλλεται η λήψη απόφασης για νέα συνέλευση. Τα μέλη του Διοικητικού Συμβουλίου δεν έχουν δικαίωμα να ψηφίσουν στα θέματα απαλλαγής από την ευθύνη τους.

3.21.7.2 Αρμοδιότητες Γενικής Συνέλευσης (άρθρο 34 καταστατικού)

Η Γενική Συνέλευση είναι το ανώτατο όργανο και το κυρίαρχο σώμα της Συνεταιριστικής Τράπεζας και αποφασίζει για όλα τα θέματα που αφορούν αυτήν.

Στην αποκλειστική αρμοδιότητα της Γενικής Συνέλευσης υπάγονται ιδιαίτερα:

1. Η τροποποίηση και συμπλήρωση του καταστατικού
2. Η μεταβολή του σκοπού ή της έδρας της Συνεταιριστικής Τράπεζας, η μεταβολή του ποσού της συνεταιριστικής μερίδας ή της ευθύνης των συνεταίρων, η μεταβολή του τρόπου διανομής των κερδών μεταξύ των συνεταίρων, η συγχώνευση, η παράταση της διάρκειας, η διάλυση και η αναβίωση της Τράπεζας.
3. Η έγκριση του ισολογισμού και των αποτελεσμάτων χρήσης.
4. Η εκλογή, η ανάκληση, η αντικατάσταση και η απαλλαγή κάθε ευθύνης του Διοικητικού, καθώς και των αντιπροσώπων της Συνεταιριστικής Τράπεζας στις συνεταιριστικές οργανώσεις.
5. Η επιβολή εισφοράς στα μέλη για την αντιμετώπιση έκτακτων ζημιών ή άλλων εξαιρετικών καταστάσεων.
6. Η ερμηνεία επί των διαφορών που αναφύονται από προηγούμενες αποφάσεις αυτής.
7. Η έγκριση του ετήσιου προϋπολογισμού εσόδων και εξόδων της Συνεταιριστικής Τράπεζας.
8. Η αποδοχή και ο αποκλεισμός συνεταίρου από την Συνεταιριστική Τράπεζα.
9. Η απόφαση για τον ορισμό του ορκωτού ελεγκτή.
10. Δεν υπάγονται στις αρμοδιότητες της Γ.Σ., οι αρμοδιότητες που αναφέρονται στο άρθρο 25 του παρόντος, οι οποίες αφορούν το Δ.Σ., το οποίο εξουσιοδοτείται προς τούτο από την Γενική Συνέλευση, με το παρόν καταστατικό.
11. Απόφαση της Γενικής Συνέλευσης αντίθετη στο νόμο ή στο καταστατικό είναι άκυρη. Την ακυρότητα κηρύσσει το αρμόδιο Δικαστήριο αν εγείρει την σχετική αγωγή ένα μέλος που δεν συμφώνησε ή οποιοσδήποτε έχει έννομο συμφέρον. Η αγωγή αποκλείεται, δηλαδή το δικαίωμα προς έγερση της αγωγής αυτής παραγράφεται όταν περάσει ένας μήνας από τότε που πάρηκε η απόφαση. Η απόφαση που κηρύσσει την ακυρότητα ισχύει έναντι όλων, δηλαδή είναι οριστική, τελεσίδικη και αμετάκλητη για όλους.

3.21.8. Διατάξεις περί Αλλαγής στον Έλεγχο της Συνεταιριστικής Τράπεζας Ηπείρου

Το ανωτέρω περιγραφόμενο όριο συμμετοχής που ορίζει το καταστατικό, ότι ο κάθε συνεταίρος (φυσικό πρόσωπο ή νομικό πρόσωπο ιδιωτικού δικαίου) δύναται να κατέχει μέχρι 2% του συνόλου των συνεταιριστικών μερίδων ή όπως ορίζει κάθε φορά ο νόμος και απεριόριστο αριθμό μερίδων για τα νομικά πρόσωπα δημοσίου δικαίου (ο ν. 1667 ορίζει στο άρθρο 3 παρ. 3 ότι το καταστατικό μπορεί να ορίζει χωρίς περιορισμό τον αριθμό των προαιρετικών μερίδων που μπορούν να αποκτήσουν νομικά πρόσωπα δημοσίου δικαίου), σε συνδυασμό με την θεμελιώδη αρχή ότι κάθε συνεταίρος, ανεξαρτήτως αριθμού συνεταιριστικών μεριδίων, έχει δικαίωμα μίας ψήφου στις Γ.Σ. αποκλείει την έννοια της απόκτησης ελέγχου από ένα ή περισσότερα πρόσωπα.

30.21.09. Διατάξεις περί Ορίου Ιδιοκτησίας Σχετικά με Γνωστοποίηση Συμμετοχών

Δεν υφίσταται διάταξη του καταστατικού ή του εσωτερικού κανονισμού του συνεταιρισμού η οποία να καθορίζει το όριο ιδιοκτησίας πέραν του οποίου κάθε συμμετοχή πρέπει να γνωστοποιείται.

Τα όρια ιδιοκτησίας ισχύουν χωρίς εξαιρέσεις ως ανωτέρω.

3.21.10. Όροι περί Μεταβολών στο Επίπεδο του Κεφαλαίου

Δεν υφίστανται όροι που επιβάλλονται από το Καταστατικό της Τράπεζας ή τον εσωτερικό κανονισμό λειτουργίας και οι οποίοι διέπουν τις μεταβολές στο επίπεδο του κεφαλαίου και είναι αυστηρότεροι απ' ότι απαιτεί η σχετική ισχύουσα νομοθεσία.

4. ΣΗΜΕΙΩΜΑ ΜΕΤΟΧΙΚΟΥ ΤΙΤΛΟΥ

4.1. Δανειακές ανάγκες- Κεφαλαιακή Διάρθρωση- χρηματοοικονομικό χρέος

Η κεφαλαιακή διάρθρωση της Συνεταιριστικής Τράπεζας Ηπείρου απεικονίζεται στον παρακάτω πίνακα:

Πίνακας: κεφαλαιακή διάρθρωση

(ποσά σε χιλ. ευρώ)	30/6/2011
Βραχυπρόθεσμες δανειακές υποχρεώσεις	9.452
Καταθέσεις Πιστωτικών Ιδρυμάτων	9.452
Μακροπρόθεσμες δανειακές υποχρεώσεις	0
Σύνολο δανειακών υποχρεώσεων	9.452
Ίδια Κεφάλαια	
Συνεταιριστικό Κεφάλαιο	11.542
Διαφορά από έκδοση μεριδίων υπέρ το άρτιο	3.447
Λοιπά Αποθεματικά	1.778
Διαφορές από αναпр. αξίας περιουσιακών στοιχείων	0
Επιχορηγήσεις Παγίων	12
ΣΥΝΟΛΟ	16.779

Πηγή: Αναμορφωμένες χρηματοοικονομικές καταστάσεις μη ελεγμένες από Ορκωτό Ελεγκτή

Δεν λήφθηκε υπ' όψη το υπόλοιπο ζημιών εις νέο και το υπόλοιπο κερδών εις νέο.

Στον πίνακα που ακολουθεί προσδιορίζονται οι καθαρές χρηματοοικονομικές υποχρεώσεις της Τράπεζας την 30/06/2011.

Πίνακας: Καθαρές χρηματοοικονομικές υποχρεώσεις

	(ποσά σε χιλ. ευρώ)	30/6/2011
A.	Ταμείο και Διαθέσιμα στην Κεντρική Τράπεζα	6.787
B.	Απαιτήσεις κατά Πιστωτικών Ιδρυμάτων	37.387
Γ.	Συνολική Ταμειακή Ρευστότητα (Γ) = (Α) + (Β)	44.174
Δ.	Τρέχουσες Χρηματοοικονομικές Απαιτήσεις	0
E.	Τρέχουσες Δανειακές Υποχρεώσεις	5.000
ΣΤ.	Μέσο-Μακροπρόθεσμες Δανειακές Υποχρεώσεις	0
Z.	Καθαρές Χρηματοοικονομικές Υποχρεώσεις (Z) = (ΣΤ)+(E)-(Δ)-(Γ)	(39.174)

Πηγή: Αναμορφωμένες χρηματοοικονομικές καταστάσεις μη ελεγμένες από Ορκωτό Ελεγκτή

Στον παραπάνω πίνακα δεν έχουν ληφθεί υπόψη οι καταθέσεις ποσού 193.285 χιλ. ευρώ και οι χορηγήσεις ποσού 169.043 χιλ. ευρώ.

Σημειώνεται επίσης ότι η τράπεζα έχει δώσει με 30-06-2011 εγγυητικές επιστολές ποσού ευρώ 20.121.097,15.

Η Διοίκηση της Τράπεζας δηλώνει ότι δεν έχει επέλθει ουδεμία σημαντική μεταβολή στη χρηματοοικονομική θέση της Τράπεζας που να επηρεάζει τα ίδια κεφάλαια και τα ταμειακά διαθέσιμα από την ημερομηνία

σύνταξης των οικονομικών καταστάσεων της περιόδου που έληξε την 30/6/2011 έως την ημερομηνία του παρόντος Ενημερωτικού Δελτίου.

4.2. Δηλώσεις για τα Κεφάλαια της Τράπεζας

- Η Διοίκηση της τράπεζας δηλώνει ότι το κεφάλαιο κίνησης της για τους επόμενους 12 μήνες επαρκεί για τις τρέχουσες δραστηριότητες.

4.3. Γενικά – Όροι αύξησης Συνεταιριστικού Κεφαλαίου

Σύμφωνα με την από 22/06/2011 απόφαση της Τακτικής Γενικής Συνέλευσης της Τράπεζας, και την από 08-08-2011 απόφαση του Διοικητικού της Συμβουλίου, κατά την περίοδο 23/01/2012 έως 31/03/2012 θα πραγματοποιηθεί αύξηση του συνεταιριστικού κεφαλαίου της Τράπεζας, ύψους έως 5.475.000 Ευρώ.

Υπάρχουσες Συνεταιριστικές μερίδες τις 31/08/2011	226.093
Έκδοση νέων Μεριδών έως 31/12/2010 (ανώτατο ποσό)	75.000
Εκτιμώμενο σύνολο Συνεταιριστικών μεριδών μετά την λήξη	301.093
Εκτιμώμενα Έσοδα Έκδοσης (ανώτατο όριο)	Ευρώ 5.475.000
Ονομαστική Αξία Συνεταιριστικής Μεριδας 31-12-2010	51,00
Λογιστική αξία Συνεταιριστικής μερίδας (2)	77,23
Τιμή διάθεσης μερίδας διαρκούσης της αύξησης (3)	73,00
Τιμή διάθεσης μερίδας μετά την λήξη αύξησης κεφαλαίου (4)	85,00

Σημείωση :

1. Η τιμή διάθεσης της Συνεταιριστικής μερίδας μέχρι και την παρούσα αύξηση διατίθεται προς 85 ευρώ/μερίδα και καθορίστηκε μετά από εκτίμηση του ορκωτού ελεγκτή και την έγκριση του Διοικητικού Συμβουλίου με οικονομικά στοιχεία 31-12-2009.

2. Η Λογιστική αξία της μερίδας υπολογίστηκε από τα ίδια κεφάλαια της τράπεζας με ημερομηνία 31-12-2010, προς τις Συνεταιριστικές μερίδες.

3. Η Τιμή διάθεσης της Συνεταιριστικής Μεριδας κατά την διάρκεια της αύξησης ορίστηκε στα 73 Ευρώ με απόφαση του Διοικητικού Συμβουλίου της Τράπεζας N 137/08-08-2011.

4. Η τιμή διάθεσης της Συνεταιριστικής Μεριδας μετά την λήξη της αύξησης του κεφαλαίου ορίστηκε στα 85 ευρώ με απόφαση του Διοικητικού Συμβουλίου της Τράπεζας N 137/08-08-2011.

Το σύνολο των εκτιμώμενων εσόδων της έκδοσης ευρώ 5.475.000 περίπου αναφέρεται στην τρέχουσα αύξηση του συνεταιριστικού κεφαλαίου που θα πραγματοποιηθεί μετά την έγκριση του Ενημερωτικού Δελτίου από την Επιτροπή της Κεφαλαιαγοράς και θα ανακοινωθεί από τον τύπο.

Η Συνεταιριστική Τράπεζα Ηπείρου ως επιχείρηση ανοικτού κεφαλαίου έχει τη δυνατότητα να διαθέτει μερίδες σε νέους και παλαιούς συνεταιίρους.

Επισημαίνεται ότι το ανώτερο όριο συνεταιρικών Μεριδίων ανά συνεταιίρο είναι ίσο με το 2% του συνόλου των συνεταιριστικών μεριδών και την 31/08/2011 ίσο με 4.522 μερίδες. Από το σύνολο των εγγραφών θα υπάρξει διάθεση συνολικά 75.000 νέων μεριδίων.

Αν τελικά η κάλυψη του ποσού της αύξησης δεν είναι πλήρης το συνεταιρικό κεφάλαιο της τράπεζας θα αυξηθεί μέχρι το ποσό της κάλυψης, οπότε και τα έσοδα θα είναι μικρότερα.

Όλες οι εγγραφές των νέων συνεταιίρων που θα συμμετάσχουν στην αύξηση του κεφαλαίου θα γίνουν σύμφωνα με τα προβλεπόμενα στο άρθρο 6 του Καταστατικού. Σε περίπτωση που θα υπάρξει ανάγκη το Δ.Σ θα συνεδριάσει στη λήξη της αύξησης για την αποδοχή αιτήσεων εγγραφής νέων μελών.

Με βάση την απόφαση Ν 138/08-08-2011 του Διοικητικού Συμβουλίου της Τράπεζας η τιμή διάθεσης των νέων μερίδων ορίζεται για όλη τη διάρκεια της αύξησης ως εξής :

- Όσοι είναι Συνεταίροι της Τράπεζας μέχρι την ημερομηνία έγκρισης του Ενημερωτικού Δελτίου από την Επιτροπή Κεφαλαιαγοράς, θα αγοράσουν τις μερίδες προς 73,00 ευρώ τη μία και μέχρι 2% του συνόλου των συνεταιριστικών μερίδων και την 31/08/2011 ίσο με 4.522 μερίδες. Η σημερινή τιμή διάθεσης των μερίδων είναι 85 ευρώ η μία.

- Διάθεση μερίδων σε νέα μέλη που θα γραφτούν στη Τράπεζα μετά την ημερομηνία έγκρισης του Ενημερωτικού Δελτίου, θα διατίθεται προς 75,00 ευρώ η μια.

Κάθε νέος συνεταίρος που θα συμμετάσχει στην αύξηση του κεφαλαίου θα καταβάλει ταυτόχρονα και το δικαίωμα εγγραφής νεοεισερχομένου μέλους που είναι 10 ευρώ.

- Η Διάθεση των μερίδων τόσο στα παλαιά μέλη όσο και στους νέους συνεταίρους θα γίνεται με σειρά απόλυτης χρονικής προτεραιότητας χωρίς καμίας ιδιαίτερης προτίμησης στους παλαιούς μεριδιούχους.

- Σε περίπτωση αγοράς 300 μερίδων και άνω η τιμή διάθεσης για παλαιά και νέα μέλη θα είναι 73 ευρώ η κάθε μερίδα.

Συνολικά η αύξηση του κεφαλαίου θα είναι 5.475.000 ευρώ ή 75.000 μερίδες και επομένως σε περίπτωση υπερκάλυψης του ποσού ή των μερίδων κατά την περίοδο της αύξησης, η κατανομή των μερίδων θα γίνει με σειρά απόλυτης χρονικής προτεραιότητας στους συνεταίρους και μέχρι του ως άνω ποσού ή μέχρι της αγοράς των 75.000 μερίδων.

Επίσης επισημαίνεται ότι δεν μεταβιβάζονται δικαιώματα παλαιών συνεταίρων σε νέους κατά τη διάρκεια της αύξησης του κεφαλαίου.

Από την επόμενη της λήξης της αύξησης του συνεταιριστικού κεφαλαίου ή της τυχόν παράτασης αυτής, η τιμή διάθεσης της μερίδας θα γίνεται στη τιμή των 85 ευρώ, απόφαση του Διοικητικού συμβουλίου Ν 137/08-8-011.

Οι μερίδες που θα αγοραστούν δικαιούνται μέρισμα ανάλογο με το χρόνο αγοράς από την ημερομηνία καταβολής της αξίας μέχρι το τέλος της χρήσης, σύμφωνα με το καταστατικό.

Η διαφορά μεταξύ ονομαστικής αξίας και τιμής διάθεσης που θα προκύψει θα πάει σε πίστωση του αποθεματικού από έκδοση συνεταιριστικών μερίδων υπέρ το άρτιο, απαγορευμένης της διάθεσης του ποσού αυτού για την πληρωμή μερίσματος ή ποσοστών.

Στην περίπτωση που η κάλυψη της αύξησης μετοχικού κεφαλαίου δεν είναι πλήρης, το συνεταιριστικό κεφάλαιο θα αυξηθεί μέχρι το ποσό της κάλυψης.

Οι μερίδες που θα αγοραστούν μέσω της αύξησης πρέπει να διακρατηθούν για δύο έτη ώστε να υπάρχει η δυνατότητα εξαγοράς τους από την τράπεζα. Η μεταβίβαση τους σε άλλο συνεταίρο με ελεύθερη διαπραγμάτευση δεν υπόκειται σε κανένα χρονικό περιορισμό.

Η πώληση των Συνεταιριστικών Μερίδων που αφορούν στην αύξηση του Συνεταιριστικού Κεφαλαίου θα γίνει αποκλειστικά και μόνο από τα Καταστήματα της Τράπεζας. Η ανάκληση ή αναστολή της προσφοράς μετά την έναρξη της διαπραγμάτευσης είναι δυνατή μόνο για λόγους ανώτερης βίας.

Το Ενημερωτικό Δελτίο θα διατίθεται δωρεάν από τα καταστήματα της Τράπεζας. Σχετική ανακοίνωση-πρόσκληση θα δημοσιευθεί στον ημερήσιο τύπο πανελλαδικής κυκλοφορίας και στον τοπικό τύπο.

Το χρονοδιάγραμμα της Προσφοράς είναι το ακόλουθο:

ΓΕΓΟΝΟΣ	ΗΜΕΡΟΜΗΝΙΑ
Έγκριση Ενημερωτικού Δελτίου	19/01/2012
Δημοσίευση Ανακοίνωσης έκδοσης Ενημερωτικού Δελτίου	23/01/2012
Διάθεση Ενημερωτικού Δελτίου	23/01/2012
Ανακοίνωση Έναρξης διάθεσης των μερίδων	24/01/2012
Ανακοίνωση Λήξης Εγγράφων	31/03/2012

Η Τράπεζα επιφυλάσσεται να παρατείνει τη διάρκεια της διαδικασίας αύξησης του Συνεταιριστικού Κεφαλαίου για ένα μήνα από την αρχική ημερομηνία λήξης. Σημειώνεται ότι το ως άνω χρονοδιάγραμμα εξαρτάται από αρκετούς αστάθμητους παράγοντες και ενδέχεται να μεταβληθεί, λόγω της σχετικής πολιτικής ρευστότητας της περιόδου. Στην περίπτωση αυτή θα υπάρξει σχετική ανακοίνωση στον Τύπο.

Κατά την διάρκεια της παράτασης ισχύουν όλοι οι προαναφερόμενοι όροι που αφορούν στην αύξηση του συνεταιρικού κεφαλαίου της Τράπεζας.

Με την λήξη της διαδικασίας θα κατατεθούν στην Επιτροπή Κεφαλαιαγοράς τα στοιχεία της αύξησης κεφαλαίου και η κατανομή της.

4.4. Διαδικασία Διάθεσης Νέων Μεριδων & Εγγραφής Μελών στο Συνεταιρισμό

Διαδικασία Εγγραφής

Για τη διάθεση των νέων μερίδων θα ακολουθηθεί η παρακάτω διαδικασία:

Το δικαίωμα εγγραφής θα ασκηθεί στα καταστήματα της Τράπεζας.

Στην αύξηση του Συνεταιριστικού Κεφαλαίου μπορούν να συμμετέχουν οι Συνεταίροι της Τράπεζας, που έχουν εξοφλημένες συνεταιριστικές μερίδες μέχρι την ημερομηνία έγκρισης του ενημερωτικού δελτίου και μέχρι τη συμπλήρωση του ανώτατου ορίου 2% του συνόλου των συνεταιριστικών μερίδων και την 31/08/2011 ίσο με 4.522 μερίδες για φυσικά και νομικά πρόσωπα ιδιωτικού δικαίου και απεριόριστο αριθμό μερίδων για νομικά πρόσωπα δημοσίου δικαίου.

Επίσης στην αύξηση του συνεταιριστικού κεφαλαίου μπορούν να συμμετάσχουν και νέα μέλη που θα εγγραφούν μετά την έγκριση του ενημερωτικού δελτίου και μέχρι τη συμπλήρωση του ανωτέρου ορίου 2% του συνόλου των συνεταιριστικών μερίδων και την 31/08/2011 ίσο με 4.522 μερίδες.

Σημειώνεται ότι η ιδιότητα του μέλους του Συνεταιρισμού αποκτάται, σύμφωνα με το Καταστατικό, από την απόφαση αποδοχής της αίτησης από το Διοικητικό Συμβούλιο. Η εγγραφή των νέων μελών εγκρίνεται από την επόμενη Γενική Συνέλευση, προκειμένου να υπάρχει δικαίωμα συμμετοχής των νέων μελών στις διαδικασίες λήψεως αποφάσεων και δυνατότητα ανάδειξής τους σε όργανα που προβλέπει ο νόμος για το συνεταιρισμό. Η έγκριση λοιπόν της Γενικής Συνέλευσης συνιστά προϋπόθεση μόνο για την άσκηση των τελευταίων αυτών δικαιωμάτων. Επομένως, η δυνατότητα άσκησης των λοιπών δικαιωμάτων των συνεταίρων, όπως αυτά που δίδονται κατά τη διάρκεια της παρούσας αύξησης, υπάρχει και για τα μέλη των οποίων η αίτηση συμμετοχής στο Συνεταιρισμό έχει γίνει αποδεκτή από το Διοικητικό Συμβούλιο, ή έχει κατατεθεί προς έγκριση σε αυτό αλλά η εγγραφή τους δεν έχει ακόμα εγκριθεί από τη Γενική Συνέλευση.

Δικαιώματα παλαιών συνεταίρων σε νέους δεν μεταβιβάζονται.

Η διάθεση των μερίδων γίνεται με καταβολή μετρητών.

4.5. Λόγοι της Προσφοράς και Χρήση των Εσόδων

Το επενδυτικό σχέδιο της Τράπεζας ανέρχεται στο ποσό της τάξης των 5.475.000 Ευρώ. Η ανάλυσή του στα επιμέρους ποσά που το συνθέτουν και οι χρήσεις αυτών παρατίθενται στον ακόλουθο πίνακα:

	Ποσά (σε ευρώ)	Χρήση Εσόδων		
			2012	2013
A.	300.000	Κατασκευή καταστημάτων	150.000	150.000
B.	200.000	Αναβάθμιση μηχανογραφικού συστήματος	100.000	100.000
Γ.	4.975.000	Ενίσχυση της κεφαλαιακής επάρκειας της τράπεζας	4.975.000	0,00
Σύνολο	5.475.000		5.225.000	250.000

Πηγή: Στοιχεία Οικονομικών Υπηρεσιών

Το επενδυτικό σχέδιο της τράπεζας προβλέπει τα ποσά να διατεθούν ως εξής:

- Ποσού 300.000 ευρώ για την κατασκευή τριών μελλοντικών καταστημάτων στα έτη 2012-2013 στα πλαίσια της επέκτασης της τράπεζας στην περιφέρεια Ηπείρου με καταβολή 150.000 ευρώ το 2012 και 150.000 ευρώ το 2013 για την λειτουργία των οποίων απαιτείται προηγουμένως έγκριση της τράπεζας της Ελλάδος.

- Ποσό 200.000 ευρώ για αναβάθμιση μηχανογραφικού συστήματος, και απόκτηση νέων προγραμμάτων (e_banking), κ.λ.π. Το αναλυτικό κόστος περιλαμβάνει την αναβάθμιση του μηχανογραφικού συστήματος ποσού 100.000 ευρώ και 100.000 για την απόκτηση νέων προγραμμάτων.

- Τα υπόλοιπα 4.975.000 ευρώ που απομένουν από το σύνολο των 5.475.000 ευρώ θα διατεθούν για την ενίσχυση της κεφαλαιακής επάρκειας της Τράπεζας.

Με την παρούσα αύξηση του κεφαλαίου θα ενισχυθεί η κεφαλαιακή βάση της Τράπεζας και σε περίπτωση πλήρους κάλυψης του, εκτιμάται από τη Διοίκηση της θα έχει ως αποτέλεσμα ο συνολικός δείκτης της κεφαλαιακής επάρκειας να διαμορφωθεί στο 8,42% ο οποίος υπολείπεται από το 12% που είναι το όριο που έχει θέση η Τράπεζα της Ελλάδος και ότι μελλοντικά η Τράπεζα θα προβεί και σε νέα αύξηση του κεφαλαίου της για την κάλυψη του παραπάνω δείκτη.

Σημειώνεται ότι τα ποσά αυτά θα κατατεθούν σε λογαριασμό τράπεζας μέχρι την υλοποίηση του παραπάνω επενδυτικού προγράμματος.

Η Διοίκηση της τράπεζας δηλώνει ότι θα ενημερώνει τη Γενική Συνέλευση της Τράπεζας για την εξέλιξη του συγκεκριμένου επενδυτικού προγράμματος, μέχρι την ολοκλήρωσή του.

4.6. Πληροφορίες σχετικά με τις Κινητές Αξίες που Προσφέρονται

Αναλυτική περιγραφή των Συνεταιριστικών Μεριδών της Τράπεζας βρίσκεται στην οικεία παράγραφο 3.21.2. του παρόντος. Η νομοθεσία βάσει της οποίας δημιουργήθηκαν βρίσκεται στην παράγραφο 3.21.4 και 3.21.6

Οι Συνεταιριστικές μερίδες είναι ονομαστικές και άυλες. Το βιβλίο «Μητρώου των Μελών» (αρ. 9 παρ. 1 και 2 νόμου 1667/1986 και αρ. 23 παρ. 1 και 3 Καταστατικού) υποστηρίζεται από ειδικό υποσύστημα του Κεντρικού Πληροφορικού Συστήματος CSB με υπεύθυνο επεξεργασίας το αρμόδιο τμήμα μητρώου της Τράπεζας και υπεύθυνη τήρησης ενσώματου αρχείου την Προϊσταμένη Μητρώου κα Αγγελική Κολονάσιου (οδός Ανατολή, Ιωάννινα), σύμφωνα και με τις οδηγίες της Αρχής Προστασίας Δεδομένων Προσωπικού Χαρακτήρα.

Το νόμισμα στο οποίο είναι εκφρασμένες οι Συνεταιριστικές μερίδες είναι το Ευρώ.

Τα δικαιώματα που είναι ενσωματωμένα στις Συνεταιριστικές μερίδες, οι περιορισμοί και η διαδικασία για την άσκηση αυτών των δικαιωμάτων περιγράφεται στην παράγραφο 3.21.5 του παρόντος.

Η απαίτηση που απορρέει από το δικαίωμα συμμετοχής στα κέρδη (αρ. 9 παρ. 4 ν. 1667/1986) τελεί υπό τη νόμιμη αναβλητική αίρεση της ύπαρξης πλεονασμάτων και γεννάται από το χρονικό σημείο κατά το οποίο η Γενική Συνέλευση εγκρίνει τον ισολογισμό και ταυτόχρονα αποφασίζει τη διάθεση των πλεονασμάτων, όταν υπάρχουν. Συγκεκριμένα, το καταστατικό προβλέπει:

Ο συνεταίρος έχει δικαίωμα στα καθαρά κέρδη της κάθε χρήσης (άρθρο 45 καταστατικού). Στο ίδιο άρθρο 45 αυτού περιγράφεται η διαδικασία διάθεσης των κερδών ως εξής:

1. Τα καθαρά κέρδη της Τράπεζας διατίθενται για το σχηματισμό τακτικού, εκτάκτων ή ειδικών αποθεματικών και για διανομή στους συνεταίρους. Ειδικότερα:

1.1. Αφαιρείται ποσοστό τουλάχιστον δέκα στα εκατό (10%) για το σχηματισμό του κατά νόμο τακτικού αποθεματικού. Η κράτηση αυτή παύει να είναι υποχρεωτική όταν το τακτικό αποθεματικό εξισωθεί με τη συνολική αξία των συνεταιριστικών μερίδων.

1.2. Αφαιρείται ποσοστό τουλάχιστον πέντε στα εκατό (5%), για το σχηματισμό έκτακτου αποθεματικού.

1.3. Αφαιρείται ποσό καθοριζόμενο κάθε φορά από τη γενική συνέλευση για το σχηματισμό εκτάκτων ή άλλων ειδικών αποθεματικών.

1.4. Το υπόλοιπο των κερδών που απομένει, μετά την αφαίρεση των παραπάνω κρατήσεων, με απόφαση της Γενικής Συνέλευσης, την οποία εισηγείται προς αυτή το Διοικητικό Συμβούλιο, δύναται να διανέμεται στους συνεταίρους, με βάση τις συνεταιριστικές μερίδες που έχουν αποπληρωθεί μέχρι τις 31/12ου του υπόλογου έτους και αναλογικά, σύμφωνα με τον χρόνο απόκτησης κάθε μιας μερίδας, του έτους διαιρούμενου σε 12/12. Ως χρόνος απόκτησης της κάθε μερίδας για την διανομή των κερδών, θεωρείται ο χρόνος αποπληρωμής των μερίδων. Ως χρόνος έναρξης της μέτρησης θεωρείται η 1η Ιανουαρίου έκαστου έτους.

1.5. Από τα διανεμόμενα καθαρά κέρδη, φορολογούμενα ή μη, παρακρατείται κάθε έτος, με απόφαση της Γενικής Συνέλευσης και μετά από εισήγηση του Δ.Σ., ποσό που αντιστοιχεί μέχρι 20% και το οποίο διατίθεται, ως απόληψη των εξερχομένων μελών, σύμφωνα με το καταστατικό.

2. Σε καμία περίπτωση δεν επιτρέπεται η διανομή κερδών της χρήσεως πριν από την αφαίρεση τυχόν ζημιών που εμφανίζονται στα βιβλία του συνεταιρισμού και προέκυψαν σε προηγούμενες, αλλά και στην τρέχουσα χρήση.

Δεν υπάρχουν ειδικότεροι περιορισμοί όσον αφορά τα μερίσματα.

Ο τρόπος υπολογισμού του μερίσματος περιγράφεται στο άρθρο 45 του καταστατικού. Οι πληρωμές είναι σωρευτικές.

Ως προς τα δικαιώματα ψήφου, κάθε συνεταίρος δικαιούται να συμμετέχει στη Γενική Συνέλευση με μια μόνο ψήφο, ανεξάρτητα από τον αριθμό των συνεταιριστικών μερίδων που διαθέτει. Δικαιώματα προτίμησης δεν ενσωματώνονται στις συνεταιριστικές μερίδες και δεν υπάρχουν περισσότερες κατηγορίες αυτών.

Τα δικαιώματα στα κέρδη περιγράφονται στο ως άνω άρθρο 45. Ο κάθε συνεταίρος έχει δικαίωμα στα καθαρά κέρδη της χρήσεως καθώς και στο προϊόν της εκκαθάρισεως σε περίπτωση λύσεως και εκκαθάρισεως του συνεταιρισμού, ανάλογα με τις συνεταιριστικές του μερίδες.

Ρήτρες εξαγοράς και μετατροπής δεν υφίστανται.

Ως νομικό πρόσωπο «ανοιχτού κεφαλαίου», η Τράπεζα δεν υπόκειται σε έγκριση ή αδειοδότηση προκειμένου να εκδώσει/δημιουργήσει και να διαθέσει επιπλέον κινητές αξίες. Στην πραγματικότητα, νέες συνεταιριστικές μερίδες εκδίδονται καθημερινά, ανάλογα με τη ζήτηση.

Περιορισμοί στη μεταβίβαση των συνεταιριστικών μερίδων υπάρχουν μόνο

α) στην περίπτωση της παραγράφου 9 του άρθρου 37 του καταστατικού, στην οποία ορίζεται ότι η συνεταιριστική μερίδα μεταβιβάζεται μόνο σε συνεταίρο, εφ' όσον ο αριθμός των συνεταιριστικών μερίδων δεν υπερβαίνει το προβλεπόμενο από το καταστατικό ανώτατο όριο υποχρεωτικής και προαιρετικών μερίδων. Η μεταβίβαση της συνεταιριστικής μερίδας σε τρίτο γίνεται μόνο ύστερα από συναίνεση του Διοικητικού Συμβουλίου, κατά τα οριζόμενα στην παραγρ. 4 του άρθρου 3 του Ν. 1667/86, όπως ισχύει, και

β) στην περίπτωση διαδοχής αιτία θανάτου, που βρίσκουν εφαρμογή τα οριζόμενα στο άρθρο 10 Συγκεκριμένα:

1) Σε περίπτωση θανάτου συνεταίρου θεωρείται ότι ο αποβιώσας εξήλθε την 31η Δεκεμβρίου του έτους κατά το οποίο επήλθε ο θάνατος. Μέχρι δε του χρόνου τούτου συνεχίζεται η συνεταιρική ιδιότητα του αποθανόντος στο πρόσωπο των νομίμων κληρονόμων του, οι οποίοι υποκαθίστανται στα δικαιώματα και στις υποχρεώσεις του κληρονομούμενου.

2) Σε περίπτωση που υπάρχουν κληρονόμοι ανήλικοι ή περισσότεροι από ένα, μπορεί το δικαίωμα της ψήφου στη Γ.Σ. να ασκηθεί με αντιπρόσωπο συνεταίρο που ορίζεται από τον επίτροπο ή τους κληρονόμους με γραπτή δήλωση η οποία κυρώνεται από συμβολαιογράφο ή άλλη αρχή και η οποία κατατίθεται πριν από την έναρξη της συνεδρίασης.

Σε περίπτωση που οι νόμιμοι κληρονόμοι δεν αποκτούν την ιδιότητα του συνεταίρου, τους αποδίδεται η συνεταιριστική μερίδα που είχε εισφέρει ο κληρονομούμενος υπολογιζόμενης της αξίας σε πραγματικές τιμές όπως ορίζει σχετικά το άρθρο 11. Στην περίπτωση αυτή, η μερίδα επιστρέφεται σε τιμές, όπως προσδιορίζονται με βάση το άρθρο 11, ανεξαρτήτως της συμπλήρωσης διετίας. Όλα τα παραπάνω κατά περίπτωση τα κρίνει το Δ.Σ. που αποφασίζει σχετικά και εγκρίνει τα αναγκαία για την ανάλογη αυτή εκκαθάριση.

3) Σε περίπτωση ύπαρξης διαθήκης του αποβιώσαντος συνεταίρου τότε αυτός που με την διαθήκη ορίζεται συνεταίρος υπεισέρχεται σε όλα τα δικαιώματα και τις υποχρεώσεις του κληρονομούμενου συνεταίρου.

4) Σε περίπτωση εξ αδιαθέτου διαδοχής ένας και μόνο από τους κληρονόμους του θανόντος συνεταίρου, (εάν είναι περισσότεροι του ενός), που θα υποδειχθεί με επίσημο έγγραφο από τους υπολοίπους και ο οποίος συγκεντρώνει τις προϋποθέσεις που ορίζει το παρόν καταστατικό και ο νόμος και ύστερα από αίτησή του που θα τύχει την έγκριση του Δ.Σ., μπορεί να διαδεχθεί τον θανόντα συνεταίρο, υπεισερχόμενος σε όλα τα δικαιώματα και τις υποχρεώσεις του. Στις περιπτώσεις αυτές απλώς διαγράφεται ευκρινώς στο Βιβλίο Μητρώου συνεταίρων το όνομα του θανόντος και προστίθεται το όνομα του κληρονόμου που τον διαδέχεται. Εάν τυχόν υπάρχουν πολλοί κληρονόμοι θα γίνονται δεκτοί στη συνεταιριστική τράπεζα σαν καινούργιοι συνεταίροι, με υποχρέωση συμπλήρωσης της υποχρεωτικής συνεταιριστικής μερίδας, εάν αυτή ή αυτές δεν συμπληρώνονται. Στην περίπτωση αυτή (κληρονομικής διαδοχής) ανεξαρτήτως του τρόπου διαδοχής, ο νεοεισερχόμενος ή νεοεισερχόμενοι συνεταίροι, απαλλάσσονται από την υποχρέωση καταβολής του δικαιώματος εγγραφής και της υπεραξίας για την μερίδα ή το ποσοστό αυτής που κληρονομούν.

Πληροφορίες για τη φορολογική μεταχείριση των εισοδημάτων από μερίσματα παρέχονται στην παράγραφο 3.24.7 του παρόντος. Ο εκδότης

αναλαμβάνει την ευθύνη της κράτησης των φόρων στην πηγή και απόδοσης αυτών αρμοδίως.

4.7. Γενικά

Οποιαδήποτε συνεργασία της Συνεταιριστικής Τράπεζας με τρίτα πρόσωπα για την πώληση συνεταιριστικών μερίδων ή την προσέλκυση συνεταιίρων θα γίνει με Τράπεζα ή άλλη ΕΠΕΥ του Νόμου 2396/96, η οποία διαθέτει την προβλεπόμενη άδεια για την παροχή υπηρεσιών αναδοχής. Διευκρινίζεται ότι η ανάκληση ή αναστολή της προσφοράς μετά την έναρξη της διαπραγμάτευσης είναι δυνατή μόνο για λόγους ανώτερης βίας. Η περίοδος εντός της οποίας δύναται να γίνει απόσυρση της αιτήσεως είναι 48 ώρες από την υποβολή της.

Η προθεσμία για την καταβολή του ποσού της αύξησης μπορεί να παραταθεί με απόφαση του ΔΣ της τράπεζας.

Το ενημερωτικό δελτίο θα διατίθεται στα καταστήματα της Τράπεζας δωρεάν.

Σχετική ανακοίνωση-πρόσκληση θα δημοσιευθεί στον ημερήσιο τοπικό τύπο. Στους εγγραφόμενους θα δίδεται από την τράπεζα σχετική απόδειξη η οποία δεν είναι αξιόγραφο και δεν αποτελεί προσωρινό τίτλο μεριδίων και δεν μπορεί να πωληθεί ή να μεταβιβαστεί μέχρι την οριστική καταχώρηση και έκδοση των νέων μεριδίων.

Η ημερομηνία έκδοσης και καταχώρησης των νέων μεριδίων στο αρχείο μεριδιούχων της συνεταιριστικής τράπεζας θα ανακοινωθεί τον τοπικό τύπο.

4.8. Μείωση διασποράς

Με στοιχεία έναρξης αύξησης του κεφαλαίου ο εκτιμώμενος αριθμός των συνεταιριστικών μερίδων θα είναι 226.093. Σε περίπτωση πλήρους κάλυψης της αύξησης του συνεταιριστικού κεφαλαίου θα εκδοθούν περίπου 75.000 νέες μερίδες και το σύνολο των μερίδων θα ανέρχεται σε 301.093 (αύξηση 33,17%). Με βάση τα προβλεπόμενα ανώτερα όρια κατοχής και μερίδων ανά συνεταίρο και τη μορφή της αύξησης δεν προβλέπεται μείωση της διασποράς του κεφαλαίου.

Η νομική μορφή της Τράπεζας ως Συνεταιρισμός Περιορισμένης Ευθύνης, σύμφωνα με το Ν 1667/1986, ο οποίος τροποποιήθηκε από το νόμο 3631/2008, δεν επιτρέπει συγκέντρωση συνεταιριστικού κεφαλαίου πάνω από το όριο συμμετοχής που ορίζει ο νόμος και το καταστατικό, ήτοι 2% του συνόλου των συνεταιριστικών μερίδων συνολικά για κάθε συνεταίρο.

Ειδικά για τα νομικά πρόσωπα δημοσίου δικαίου δεν υπάρχει περιορισμός (ο νόμος 1667 ορίζει στο άρθρο 3 παρ. 3 ότι το καταστατικό μπορεί να ορίζει χωρίς περιορισμό τον αριθμό των προαιρετικών μερίδων που μπορούν να αποκτήσουν). Κατά την περίοδο σύνταξης του ενημερωτικού δελτίου το ανώτερο ποσό κατοχής μερίδων σε πρόσωπο δημοσίου δικαίου ανέρχεται σε 400 μερίδες.

Δεν υπάρχει κανείς συνεταίρος, φυσικό ή νομικό πρόσωπο, που να ξεπερνά το όριο του 2% και συγκεκριμένα το ανώτερο όριο κατοχής μερίδων την περίοδο σύνταξης του ενημερωτικού δελτίου ανέρχεται στις 1502 μερίδες.

Επισημαίνεται ότι όπως προκύπτει από το καταστατικό, κάθε συνεταίρος συμμετέχει στις Γενικές Συνελεύσεις με μία ψήφο ανεξαρτήτως των μερίδων που κατέχει.

Σύμφωνα με τα ανωτέρω αποκλείεται η έννοια του «Κυρίου μετόχου».

Δεν υφίσταται διάταξη του καταστατικού ή εσωτερικού κανονισμού του εκδότη η οποία να καθορίζει το όριο ιδιοκτησίας πέραν του οποίου κάθε συμμετοχή πρέπει να γνωστοποιείται.

Εάν οι νέες μερίδες διατεθούν αποκλειστικά σε νέους μεριδιούχους το ποσοστό των παλαιών μεριδιούχων θα περιοριστεί στο 75,09% του νέου συνεταιριστικού κεφαλαίου.

4.9. Δαπάνες έκδοσης

Οι συνολικές δαπάνες έκδοσης (φόρος, κόστος εκτυπώσεων, κόστος έκδοσης του Ενημερωτικού Δελτίου, διαφήμιση, δημοσιεύσεις κλπ) εκτιμώνται στο ποσό των 160.000 ευρώ που θα καλυφθεί εξ ολοκλήρου από την Τράπεζα. Ήτοι :

• Έκδοση εντύπων	15.000
• Διαφημιστική καμπάνια	93.000
• Δημοσιεύσεις	20.000
• Κόστος έκδοσης ενημερωτικού δελτίου	2.000
• Κατάθεση πόρου	8.200
• Λοιπά (εκδηλώσεις, συνεντεύξεις τύπου κ.λ.π.)	<u>21.800</u>
ΣΥΝΟΛΟ	160.000

4.10. Συμπληρωματικές πληροφορίες

Οι ετήσιες οικονομικές καταστάσεις έχουν ελεγχθεί από Ορκωτό Ελεγκτή όπως παρατίθεται στο κεφάλαιο 3.10

Σύμφωνα με την Ελληνική Νομοθεσία η φορολόγηση των κερδών γίνεται στη πηγή για τα μη διανεμόμενα κέρδη και με παρακράτηση φόρου στα διανεμόμενα.

ΠΑΡΑΡΤΗΜΑ

Αναμορφωμένες οικονομικές καταστάσεις όπως έχουν συνταχθεί για τις ανάγκες του ενημερωτικού δελτίου

1. Οικονομικές Καταστάσεις 2008 βάσει του ΕΚ 809/04
2. Οικονομικές Καταστάσεις 2009 βάσει του ΕΚ 809/04
3. Οικονομικές Καταστάσεις 2010 βάσει του ΕΚ 809/04
4. Οικονομικές Καταστάσεις 30-06-2011 βάσει του ΕΚ 809/04
5. Οργανόγραμμα

ΚΕΝΗ ΣΕΛΙΔΑ

**ΙΣΟΛΟΓΙΣΜΟΣ 31.12.2008 ΒΑΣΕΙ ΤΟΥ ΚΑΝΟΝΙΣΜΟΥ 809/2004 ΟΠΩΣ ΣΥΝΤΑΧΘΗΚΕ
ΓΙΑ ΤΙΣ ΑΝΑΓΚΕΣ ΤΟΥ ΕΝΗΜΕΡΩΤΙΚΟΥ ΔΕΛΤΙΟΥ**

**ΕΚΘΕΣΗ ΕΛΕΓΧΟΥ ΑΝΕΞΑΡΤΗΤΟΥ ΟΡΚΩΤΟΥ ΕΛΕΓΚΤΗ ΛΟΓΙΣΤΗ
Προς τα μέλη της ΣΥΝΕΤΑΙΡΙΣΤΙΚΗΣ ΤΡΑΠΕΖΑΣ ΗΠΕΙΡΟΥ ΣΥΝ.ΠΕ.**

Έκθεση επί των Οικονομικών Καταστάσεων: Ελέγξαμε τις συνημμένες Οικονομικές Καταστάσεις της Συνεταιριστικής Τράπεζας Ηπείρου ΣΥΝ. ΠΕ., που αποτελούνται από τον ισολογισμό της 31ης Δεκεμβρίου 2008, την κατάσταση αποτελεσμάτων χρήσεως, την κατάσταση Ταμειακών ροών, την κατάσταση μεταβολής Ιδίων κεφαλαίων, τους πίνακες αναμορφωμένων κερδών και καθαρής λογιστικής θέσης και το αναμορφωμένο προσάρτημα, που έληξε την ημερομηνία αυτή.

Ευθύνη της Διοίκησης για τις Οικονομικές Καταστάσεις: Η διοίκηση είναι υπεύθυνη για την κατάρτιση και εύλογη παρουσίαση αυτών των οικονομικών καταστάσεων σύμφωνα με τα Λογιστικά Πρότυπα που προδιαγράφονται από την Ελληνική Νομοθεσία, όπως και για εκείνες τις εσωτερικές δικλείδες που η διοίκηση καθορίζει ως απαραίτητες ώστε να καθίσταται δυνατή η κατάρτιση οικονομικών καταστάσεων απαλλαγμένων από ουσιώδη ανακρίβεια που οφείλεται είτε σε απάτη είτε σε λάθος.

Ευθύνη του Ελεγκτή: Η δική μας ευθύνη είναι να εκφράσουμε γνώμη επί αυτών των οικονομικών καταστάσεων με βάση τον έλεγχό μας. Διενεργήσαμε τον έλεγχό μας σύμφωνα με τα Διεθνή Πρότυπα Ελέγχου. Τα πρότυπα αυτά απαιτούν να συμμορφωνόμαστε με κανόνες δεοντολογίας, καθώς και να σχεδιάζουμε και διενεργούμε τον έλεγχο με σκοπό την απόκτηση εύλογης διασφάλισης για το εάν οι οικονομικές καταστάσεις είναι απαλλαγμένες από ουσιώδη ανακρίβεια. Ο έλεγχος περιλαμβάνει τη διενέργεια διαδικασιών για την απόκτηση ελεγκτικών τεκμηρίων, σχετικά με τα ποσά και τις γνωστοποιήσεις στις οικονομικές καταστάσεις. Οι επιλεγόμενες διαδικασίες βασίζονται στην κρίση του ελεγκτή περιλαμβανομένης της εκτίμησης των κινδύνων ουσιώδους ανακρίβειας των οικονομικών καταστάσεων, που οφείλεται είτε σε απάτη είτε σε λάθος. Κατά τη διενέργεια αυτών των εκτιμήσεων κινδύνου, ο ελεγκτής εξετάζει τις εσωτερικές δικλείδες που σχετίζονται με την κατάρτιση και εύλογη παρουσίαση των οικονομικών καταστάσεων της Τράπεζας, με σκοπό το σχεδιασμό ελεγκτικών διαδικασιών κατάλληλων για τις περιστάσεις και όχι με σκοπό την έκφραση γνώμης επί της αποτελεσματικότητας των εσωτερικών δικλίδων της Τράπεζας. Ο έλεγχος περιλαμβάνει επίσης την αξιολόγηση της καταλληλότητας των λογιστικών αρχών και μεθόδων που χρησιμοποιήθηκαν και του εύλογου των εκτιμήσεων που έγιναν από τη διοίκηση, καθώς και αξιολόγηση της συνολικής παρουσίασης των οικονομικών καταστάσεων. Πιστεύουμε ότι τα ελεγκτικά τεκμήρια που έχουμε συγκεντρώσει είναι επαρκή και κατάλληλα για τη θεμελίωση της ελεγκτικής μας γνώμης.

Γνώμη: Κατά τη γνώμη μας, οι συνημμένες οικονομικές καταστάσεις παρουσιάζουν εύλογα, από κάθε ουσιώδη άποψη, την οικονομική θέση της Τράπεζας κατά την 31 Δεκεμβρίου 2008 και τη χρηματοοικονομική της επίδοση για τη χρήση που έληξε την ημερομηνία αυτή σύμφωνα με τα Λογιστικά Πρότυπα που προδιαγράφονται από την Ελληνική Νομοθεσία.

Ιωάννινα, 2 Ιουλίου 2011
Ο Ορκωτός Ελεγκτής Λογιστής

Ιωάννης Κασσιούμης
Α.Μ. Σ.Ο.Ε.Λ. 108511856

P. K. F. ΕΥΡΩΕΛΕΓΚΤΙΚΗ Α. Ε. ΟΡΚΩΤΟΙ ΕΛΕΓΚΤΕΣ

ΣΥΝΕΤΑΙΡΙΣΤΙΚΗ ΤΡΑΠΕΖΑ ΗΠΕΙΡΟΥ ΣΥΝ. Π. Ε.
ΟΙ ΠΑΡΟΝΤΕΣ ΙΣΟΛΟΓΙΣΜΟΙ ΚΑΙ ΤΑ ΑΠΟΤΕΛΕΣΜΑΤΑ ΧΡΗΣΕΩΣ ΕΧΟΥΝ ΣΥΝΤΑΧΘΕΙ
ΓΙΑ ΤΟΥΣ ΣΚΟΠΟΥΣ ΤΟΥ ΕΝΗΜΕΡΩΤΙΚΟΥ ΔΕΛΤΙΟΥ ΒΑΣΕΙ ΤΟΥ ΕΚ 809/04 ΤΗΣ Ε. Ε.

ΕΝΕΡΓΗΤΙΚΟ	31/12/2008	31/12/2007
1. ΤΑΜΕΙΟ & ΔΙΑΘΕΣΙΜΑ ΣΤΗΝ ΚΕΝΤΡΙΚΗ ΤΡΑΠΕΖΑ	3.847.988,50	4.143.274,61
3. ΑΠΑΙΤΗΣΕΙΣ ΚΑΤΑ ΠΙΣΤΩΤΙΚΩΝ ΙΔΡΥΜΑΤΩΝ		
α. Όψεως	3.327.791,41	1.510.298,78
β. Λοιπές απαιτήσεις	11.133.535,03	9.156.308,46
4. ΑΠΑΙΤΗΣΕΙΣ ΚΑΤΑ ΠΕΛΑΤΩΝ		
α. Χορηγήσεις σε Συνεταίρους	77.567.620,11	57.302.818,52
Μείον: β) Προβλέψεις	-2.084.952,12	-2.187.501,25
β. Μακροπρόθεσμες απαιτήσεις εκτός χορηγήσεων	22.028,49	22.028,49
γ. Λοιπές απαιτήσεις	133.610,00	126.281,77
7. ΣΥΜΜΕΤΟΧΕΣ ΣΕ ΜΗ ΣΥΝΔΕΔΕΜΕΝΕΣ ΕΠΙΧΕΙΡΗΣΕΙΣ	242.320,00	241.148,00
8. ΣΥΜΜΕΤΟΧΕΣ ΣΕ ΣΥΝΔΕΜΕΝΕΣ ΕΠΙΧΕΙΡΗΣΕΙΣ	41.920,00	41.920,00
9. ΑΨΑ ΠΑΓΙΑ ΣΤΟΙΧΕΙΑ		
α. Έξοδα ιδρύσεως	229.122,43	229.122,43
γ. Λοιπά άυλα πάγια στοιχεία	695.871,22	683.707,68
Μείον: Αποσβέσεις	-569.054,86	-433.145,70
10. ΕΝΣΩΜΑΤΑ ΠΑΓΙΑ ΣΤΟΙΧΕΙΑ		
α. Γήπεδα - οικόπεδα	316.909,36	273.030,97
β. Κτίρια - εγκαταστάσεις κτιρίων	1.305.995,69	1.244.381,52
Μείον: Αποσβέσεις κτιρίων	-775.525,46	-715.369,28
γ. Έπιπλα, Η/Υ και λοιπός εξοπλισμός	555.170,32	465.179,32
Μείον: Αποσβέσεις επίπλων & λοιπού εξοπλισμού	-351.554,57	-293.579,03
δ. Λοιπά ενσώματα πάγια στοιχεία	161.804,18	143.775,68
Μείον: Αποσβέσεις	-83.698,92	-66.849,31
ε. Ακίνητοποιήσεις υπό εκτέλεση και προκαταβολές	807.017,25	0,00
13. ΛΟΙΠΑ ΣΤΟΙΧΕΙΑ ΕΝΕΡΓΗΤΙΚΟΥ		
α. Περιουσιακά στοιχεία από πλειστηριασμό	567.544,29	335.719,43
β. Λογαριασμοί διαχειρίσεως προκαταβολών	0,00	1.360,00
γ. Λοιποί χρεωστικοί λογαριασμοί	495.470,84	333.496,33
14. ΠΡΟΠΛΗΡΩΜΕΝΑ ΕΞΟΔΑ & ΕΣΟΔΑ ΕΙΣΠΡΑΚΤΕΑ		
- Έξοδα επόμενων χρήσεων	63.499,31	2.314,98
- Έσοδα χρήσεως εισπρακτέα	837.033,32	486.674,41
ΣΥΝΟΛΟ ΕΝΕΡΓΗΤΙΚΟΥ	<u>98.487.465,82</u>	<u>73.046.396,81</u>
ΛΟΓΑΡΙΑΣΜΟΙ ΕΚΤΟΣ ΙΣΟΛΟΓΙΣΜΟΥ		
1. Ενδεχόμενες υποχρεώσεις		
β. Από εγγυήσεις και υπέγγυα υπέρ τρίτων στοιχείων Ενεργητικού	7.400.172,12	7.183.699,09
3. Λοιποί λογαριασμοί τάξεως		
γ. Δικαιούχοι αλλότριων περιουσιακών στοιχείων	0,00	16.000,00
γ. Πιστωτικοί λογαριασμοί πληροφοριών	151.886.905,28	119.676.250,23
ΣΥΝΟΛΟ ΛΟΓΑΡΙΑΣΜΩΝ ΤΑΞΕΩΣ	<u>159.287.077,40</u>	<u>126.875.949,32</u>

Ιωάννινα, 2 Ιουλίου 2011

Ο ΠΡΟΕΔΡΟΣ ΤΟΥ Δ.Σ

Ο ΤΑΜΙΑΣ ΤΟΥ Δ.Σ

Ο ΓΕΝΙΚΟΣ ΔΙΕΥΘΥΝΤΗΣ

Ο ΟΙΚΟΝΟΜΙΚΟΣ ΔΙΕΥΘΥΝΤΗΣ

ΚΩΝ/ΝΟΣ ΖΩΝΙΑΔΗΣ

ΓΕΩΡΓΙΟΣ ΓΙΑΝΝΑΚΗΣ

ΒΑΣΙΛΕΙΟΣ ΤΣΟΥΚΑΝΕΛΗΣ








ΧΡΗΣΤΟΣ ΤΡΟΜΠΟΥΚΗΣ

ΡΚΦ ΕΥΡΩΕΛΕΓΚΤΙΚΗ
 ΟΡΚΩΤΟΙ ΕΛΕΓΚΤΕΣ Α.Ε.
 PANNELL KERR FORSTER

Κασιούλης Ιωάννης
 Ορκωτός Ελεγκτής Λογιστής
 Α.Μ. Σ.Ο.Ε.Λ 108511856

**ΣΥΝΕΤΑΙΡΙΣΤΙΚΗ ΤΡΑΠΕΖΑ ΗΠΕΙΡΟΥ ΣΥΝ. Π. Ε.
ΟΙ ΠΑΡΟΝΤΕΣ ΙΣΟΛΟΓΙΣΜΟΙ ΚΑΙ ΤΑ ΑΠΟΤΕΛΕΣΜΑΤΑ ΧΡΗΣΕΩΣ ΕΧΟΥΝ ΣΥΝΤΑΧΘΕΙ
ΓΙΑ ΤΟΥΣ ΣΚΟΠΟΥΣ ΤΟΥ ΕΝΗΜΕΡΩΤΙΚΟΥ ΔΕΛΤΙΟΥ ΒΑΣΕΙ ΤΟΥ ΕΚ 809/04 ΤΗΣ Ε. Ε.**

	31/12/2008	31/12/2007
ΠΑΘΗΤΙΚΟ		
2. ΥΠΟΧΡΕΩΣΕΙΣ ΠΡΟΣ ΠΕΛΑΤΕΣ		
α. Καταθέσεις (Συνεταιρίων)	82.989.161,42	58.527.531,73
β. Άλλες υποχρεώσεις	<u>256.480,95</u>	<u>500.220,95</u>
	83.225.642,37	59.027.752,68
4. ΛΟΙΠΑ ΣΤΟΙΧΕΙΑ ΠΑΘΗΤΙΚΟΥ	2.055.395,27	1.580.499,20
5. ΠΡΟΕΙΣΠΡΑΓΜΑΤΑ ΕΞΟΔΑ & ΠΛΗΡΩΤΕΑ ΕΞΟΔΑ	687.573,09	374.549,70
6. ΠΡΟΒΛΕΨΕΙΣ ΓΙΑ ΚΙΝΔΥΝΟΥΣ ΚΑΙ ΒΑΡΗ	<u>140.000,00</u>	<u>131.000,00</u>
9. ΣΥΝΕΤΑΙΡΙΚΟ ΚΕΦΑΛΑΙΟ		
Καταβλημένο (176.190 μερίδες των 50,50 €)	8.897.595,00	8.901.029,00
10. ΔΙΑΦΟΡΑ ΑΠΟ ΤΗΝ ΕΚΔΟΣΗ ΣΥΝΙΚΩΝ ΜΕΡΙΔΩΝ ΥΠΕΡ ΤΟ ΑΡΤΙΟ	2.137.836,59	2.111.678,59
11. ΑΠΟΘΕΜΑΤΙΚΑ		
- Τακτικό αποθεματικό	545.727,34	442.581,65
- Αποθεματικά καταστατικού	272.334,98	220.762,14
- Ειδικά αποθεματικά	387.590,13	366.420,13
- Αφορολόγητα αποθεματικά ειδικών διατάξεων νόμων	76.301,79	76.301,79
- Έκτακτα αποθεματικά	4.656,48	4.656,48
11α. ΕΠΙΧΟΡΗΓΗΣΕΙΣ ΠΑΓΙΩΝ	<u>173.040,93</u>	<u>88.150,93</u>
Μείον: Αποσβέσεις	<u>-104.290,42</u>	<u>-64.074,29</u>
	68.750,51	24.076,64
12. ΔΙΑΦΟΡΕΣ ΑΠΟ ΑΝΑΠΡΟΣΑΡΜΟΓΗ ΑΞΙΑΣ ΠΕΡΙΟΥΣΙΑΚΩΝ ΣΤΟΙΧΕΙΩΝ	101.359,26	34.043,58
13. ΑΠΟΤΕΛΕΣΜΑΤΑ ΕΙΣ ΝΕΟ		
- Υπόλοιπο ζημιών χρήσεως εις νέο	<u>-113.296,99</u>	<u>-248.954,77</u>
ΣΥΝΟΛΟ ΠΑΘΗΤΙΚΟΥ	<u><u>98.487.465,82</u></u>	<u><u>73.046.396,81</u></u>

Ο ΠΡΟΕΔΡΟΣ ΤΟΥ Δ.Σ.  Ο ΓΕΝΙΚΟΣ ΔΙΕΥΘΥΝΤΗΣ  Ο ΟΙΚΟΝΟΜΙΚΟΣ ΔΙΕΥΘΥΝΤΗΣ 
 ΚΩΝΙΝΟΣ ΖΩΝΙΑΔΗΣ  ΓΕΩΡΓΙΟΣ ΓΙΑΝΝΑΚΗΣ  ΒΑΣΙΛΕΙΟΣ ΤΣΟΥΚΑΝΕΛΗΣ  ΧΡΗΣΤΟΣ ΤΡΟΜΠΟΥΚΗΣ 
 Ιωάννινα, 2 Ιουλίου 2011

ΡΚΦ ΕΥΡΩΔΕΛΓΚΤΙΚΗ
 ΟΡΚΩΤΟΙ ΕΛΕΓΚΤΕΣ Α.Ε.
 PANNEL KERR FORSTER
 Κασσύμης Ιωάννης
 Ορκωτός Ελεγκτής Λογιστής
 Α.Μ. Σ.Ο.Ε.Λ 108511856

**ΣΥΝΕΤΑΙΡΙΣΤΙΚΗ ΤΡΑΠΕΖΑ ΗΠΕΙΡΟΥ ΣΥΝ. Π. Ε.
ΟΙ ΠΑΡΟΝΤΕΣ ΙΣΟΛΟΓΙΣΜΟΙ ΚΑΙ ΤΑ ΑΠΟΤΕΛΕΣΜΑΤΑ ΧΡΗΣΕΩΣ ΕΧΟΥΝ ΣΥΝΤΑΧΘΕΙ
ΓΙΑ ΤΟΥΣ ΣΚΟΠΟΥΣ ΤΟΥ ΕΝΗΜΕΡΩΤΙΚΟΥ ΔΕΛΤΙΟΥ ΒΑΣΕΙ ΤΟΥ ΕΚ 809/04 ΤΗΣ Ε. Ε.**

	<u>ΧΡΗΣΗ 2008</u>		<u>ΧΡΗΣΗ 2007</u>	
1. Τόκοι και εξομοιούμενα έσοδα				
-Λοιποί τόκοι & εξομοιούμενα έσοδα		6.171.744,60		4.465.034,36
Μείον:				
2. Τόκοι και εξομοιούμενα έξοδα		<u>-3.074.403,46</u>		<u>-1.925.918,22</u>
		3.097.341,14		2.539.116,14
Πλέον:				
3. Έσοδα από τίτλους				
α. Έσοδα από μετοχές και άλλους τίτλους	4.505,55		3.868,76	
β. Έσοδα από συμμετοχές και συμμετοχικού ενδιαφέροντος επιχειρήσεις	0,00		40,68	
4. Έσοδα προμηθειών	689.500,05		666.941,06	
7. Λοιπά έσοδα εκμετάλλευσης	<u>424.638,85</u>	<u>1.118.644,45</u>	<u>325.447,58</u>	<u>996.298,08</u>
		4.215.985,59		3.535.414,22
Μείον:				
8. Γενικά έξοδα διοικήσεως				
α. Δαπάνες προσωπικού				
- Μισθοί & ημερομίσθια	746.284,73		635.752,85	
- Επιβαρύνσεις κοινωνικής φύσεως για συντάξεις	162.329,65		136.044,16	
- Λοιπές επιβαρύνσεις	<u>41.146,07</u>		<u>37.760,04</u>	
	949.760,45		809.557,05	
β. Άλλα έξοδα διοικήσεως	<u>1.315.851,76</u>	<u>-2.265.612,21</u>	<u>1.121.229,86</u>	<u>-1.930.786,91</u>
		1.950.373,38		1.604.627,31
Μείον:				
9. Αποσβέσεις παγίων στοιχείων	270.890,49		240.154,88	
10. Λοιπά έξοδα εκμεταλλεύσεως	20.573,39		15.535,37	
11. Προβλέψεις επισφαλών χορηγήσεων	300.000,00		250.000,00	
12. Προβλέψεις για ενδεχόμενες υποχρεώσεις	31.000,00		35.000,00	
13. Διαφορές προσαρμογής αξίας συμμετοχών	<u>0,00</u>	<u>-622.463,88</u>	<u>88.000,00</u>	<u>-628.690,25</u>
		1.327.909,50		975.937,06
Μείον:				
15. Έκτακτα έσοδα	62.406,54		74.921,49	
16. Έκτακτα έξοδα	-8.509,33		-12.222,27	
17. Έκτακτα αποτελέσματα	<u>6.047,42</u>	<u>59.944,63</u>	<u>-56.688,67</u>	<u>6.010,55</u>
ΑΠΟΤΕΛΕΣΜΑΤΑ ΧΡΗΣΗΣ (ΚΕΡΔΗ ΠΡΟ ΦΟΡΩΝ)		<u>1.387.854,13</u>		<u>981.947,61</u>
ΜΕΙΟΝ				
1. Διαφ. φορολ. ελέγχου προηγούμενων χρήσεων		-21.578,28		0,00
2. Φόρος εισοδήματος		<u>-359.440,54</u>		<u>-284.580,28</u>
ΑΠΟΤΕΛΕΣΜΑΤΑ ΧΡΗΣΗΣ (ΚΕΡΔΗ ΜΕΤΑ ΦΟΡΩΝ)		<u>1.006.835,31</u>		<u>697.367,33</u>

Ο ΠΡΟΕΔΡΟΣ ΤΟΥ Δ.Σ

ΚΩΝ/ΝΟΣ ΖΩΝΙΔΗΣ

Ο ΤΑΜΙΑΣ ΤΟΥ Δ.Σ

ΓΕΩΡΓΙΟΣ ΓΙΑΝΝΑΚΗΣ

Ιωάννινα, 2 Ιουλίου 2011

Ο ΓΕΝΙΚΟΣ ΔΙΕΥΘΥΝΤΗΣ

ΒΑΣΙΛΕΙΟΣ ΤΣΟΥΚΑΝΕΛΗΣ

Ο ΟΙΚΟΝΟΜΙΚΟΣ ΔΙΕΥΘΥΝΤΗΣ

ΧΡΗΣΤΟΣ ΤΡΟΜΠΟΥΚΗΣ

ΡΚΦ ΕΥΡΩΕΛΕΓΚΤΙΚΗ
ΟΡΚΩΤΟΙ ΕΛΕΓΚΤΕΣ Α.Ε.
PANNEL KERR FORSTER

Κασιούλης Ιωάννης
Ορκωτός Ελεγκτής Λογιστής
Α.Μ. Σ.Ο.Ε.Λ 108511856

ΤΑΜΕΙΑΚΕΣ ΡΟΕΣ ΣΥΝΕΤΑΙΡΙΣΤΙΚΗ ΤΡΑΠΕΖΑ ΗΠΕΙΡΟΥ ΣΥΝ.ΠΕ.

Α/Α	Ανάλυση	Ποσά σε ΕΥΡΩ	
		Χρήση 2008	Χρήση 2007
Ταμειακές Ροές από συνήθεις (λειτουργικές) δραστηριότητες			
A	100 ΤΑΜΕΙΑΚΕΣ ΕΙΣΡΟΕΣ		
	101 ΤΟΚΟΙ ΚΑΙ ΠΡΟΜΗΘΕΙΕΣ (ΕΣΟΔΑ)	6.861.244,65	5.131.975,42
	102 ΕΣΟΔΑ ΑΠΟ ΤΙΤΛΟΥΣ	4.505,55	3.868,76
	103 ΛΟΙΠΑ ΕΣΟΔΑ	430.876,68	347.369,07
	104 ΑΠΟΤΕΛΕΣΜΑΤΑ ΧΡΗΜΑΤΟΟΙΚΟΝΟΜΙΚΩΝ ΠΡΑΞΕΩΝ	0,00	0,00
	108 ΑΥΞΗΣΗ ΚΑΤΑΘΕΣΕΩΝ	24.197.889,69	16.134.101,45
	109 ΠΡΟΣΤΙΘΕΤΑΙ: ΜΕΙΩΣΗ ΕΣΟΔΑ ΕΙΣΠΡΑΚΤΕΑ	0,00	0,00
	109 ΑΦΑΙΡΕΙΤΑΙ: ΑΥΞΗΣΗ ΕΣΟΔΑ ΕΙΣΠΡΑΚΤΕΑ	-350.358,91	-284.594,36
	110 ΠΡΟΣΤΙΘΕΤΑΙ: ΑΥΞΗΣΗ ΕΣΟΔΑ ΕΠΟΜΕΝΩΝ ΧΡΗΣΕΩΝ	0,00	0,00
	110 ΑΦΑΙΡΕΙΤΑΙ: ΜΕΙΩΣΗ ΕΣΟΔΑ ΕΠΟΜΕΝΩΝ ΧΡΗΣΕΩΝ	0,00	0,00
	111 ΠΡΟΣΤΙΘΕΤΑΙ: ΜΕΙΩΣΗ ΛΟΓΑΡΙΑΣΜΩΝ ΛΟΙΠΑ ΣΤΟΙΧΕΙΑ ΕΝΕΡΓΗΤΙΚΟΥ	0,00	0,00
	111 ΑΦΑΙΡΕΙΤΑΙ: ΑΥΞΗΣΗ ΛΟΓΑΡΙΑΣΜΩΝ ΛΟΙΠΑ ΣΤΟΙΧΕΙΑ ΕΝΕΡΓΗΤΙΚΟΥ	-167.942,74	-321.754,98
	ΣΥΝΟΛΟ ΤΑΜΕΙΑΚΩΝ ΕΙΣΡΟΩΝ (Α100)	30.976.214,92	21.010.965,36
A	200 ΤΑΜΕΙΑΚΕΣ ΕΚΡΟΕΣ		
	201 ΤΟΚΟΙ ΚΑΙ ΠΡΟΜΗΘΕΙΕΣ (ΕΞΟΔΑ)	3.074.403,46	1.925.918,22
	202 ΓΕΝΙΚΑ ΕΞΟΔΑ ΔΙΟΙΚΗΣΕΩΣ	949.760,45	1.930.786,91
	203 ΛΟΙΠΑ ΕΞΟΔΑ	1.344.934,48	84.446,31
	204 ΑΠΟΤΕΛΕΣΜΑΤΑ ΧΡΗΜΑΤΟΟΙΚΟΝΟΜΙΚΩΝ ΠΡΑΞΕΩΝ	0,00	0,00
	207 ΧΟΡΗΓΗΣΗ ΔΑΝΕΙΩΝ	20.667.350,72	17.243.759,34
	209 ΠΡΟΣΤΙΘΕΤΑΙ: ΑΥΞΗΣΗ ΕΞΟΔΩΝ ΕΠΟΜΕΝΩΝ ΧΡΗΣΕΩΝ	61.184,33	953,72
	209 ΑΦΑΙΡΕΙΤΑΙ: ΜΕΙΩΣΗ ΕΞΟΔΩΝ ΕΠΟΜΕΝΩΝ ΧΡΗΣΕΩΝ	0,00	0,00
	210 ΠΡΟΣΤΙΘΕΤΑΙ: ΜΕΙΩΣΗ ΕΞΟΔΩΝ ΠΛΗΡΩΤΕΩΝ	0,00	0,00
	210 ΑΦΑΙΡΕΙΤΑΙ: ΑΥΞΗΣΗ ΕΞΟΔΩΝ ΠΛΗΡΩΤΕΩΝ	-313.023,39	-149.633,70
	211 ΠΡΟΣΤΙΘΕΤΑΙ: ΜΕΙΩΣΗ ΛΟΓΑΡΙΑΣΜΩΝ ΛΟΙΠΑ ΣΤΟΙΧΕΙΑ ΠΑΘΗΤΙΚΟΥ	0,00	0,00
	211 ΑΦΑΙΡΕΙΤΑΙ: ΑΥΞΗΣΗ ΛΟΓΑΡΙΑΣΜΩΝ ΛΟΙΠΑ ΣΤΟΙΧΕΙΑ ΠΑΘΗΤΙΚΟΥ	-113.437,03	-118.314,15
	213 ΦΟΡΟΙ	302.873,98	36.485,31
	ΣΥΝΟΛΟ ΤΑΜΕΙΑΚΩΝ ΕΚΡΟΩΝ (Α200)	25.974.047,00	20.954.401,96
	Ταμειακές Ροές από συνήθεις (λειτουργικές) δραστηριότητες (Α100 - Α200) = Α	5.002.167,92	56.563,40
ΤΑΜΕΙΑΚΕΣ ΡΟΕΣ ΑΠΟ ΕΠΕΝΔΥΤΙΚΕΣ ΔΡΑΣΤΗΡΙΟΤΗΤΕΣ			
B	100 ΤΑΜΕΙΑΚΕΣ ΕΙΣΡΟΕΣ		
	103 ΕΣΟΔΑ ΑΠΟ ΣΥΜΜΕΤΟΧΕΣ ΚΑΙ ΤΙΤΛΟΥΣ ΚΑΙ ΕΠΙΧΟΡ. ΕΠΕΝΔΥΣΕΩΝ	84.890,00	40,68
	ΣΥΝΟΛΟ ΤΑΜΕΙΑΚΩΝ ΕΙΣΡΟΩΝ (Β100)	84.890,00	40,68
B	200 ΤΑΜΕΙΑΚΕΣ ΕΚΡΟΕΣ		
	201 ΑΓΟΡΑ ΧΡΕΟΓΡΑΦΩΝ ΣΥΜΜΕΤΟΧΩΝ ΚΑΙ ΤΙΤΛΩΝ	1.172,00	162.086,00
	202 ΑΓΟΡΑ ΑΥΛΩΝ ΚΑΙ ΕΝΣΩΜΑΤΩΝ ΠΑΓΙΩΝ	1.197.202,03	299.039,62
	ΣΥΝΟΛΟ ΤΑΜΕΙΑΚΩΝ ΕΚΡΟΩΝ (Β200)	1.198.374,03	461.125,62
	ΤΑΜΕΙΑΚΕΣ ΡΟΕΣ ΑΠΟ ΕΠΕΝΔΥΤΙΚΕΣ ΔΡΑΣΤΗΡΙΟΤΗΤΕΣ (Β100 - Β200) = Β	-1.113.484,03	-461.084,94
Ταμειακές Ροές από χρηματοδοτικές δραστηριότητες			
Γ	100 ΤΑΜΕΙΑΚΕΣ ΕΙΣΡΟΕΣ		
	103 ΕΙΣΠΡΑΞΗ ΑΥΞΗΣΗΣ ΜΕΤΟΧΙΚΟΥ ΚΕΦΑΛΑΙΟΥ	39.894,00	3.921.797,51
	ΣΥΝΟΛΟ ΤΑΜΕΙΑΚΩΝ ΕΙΣΡΟΩΝ (Γ100)	39.894,00	3.921.797,51
Γ	200 ΤΑΜΕΙΑΚΕΣ ΕΚΡΟΕΣ		
	203 ΕΠΙΣΤΡΟΦΗ ΜΕΤΟΧΙΚΟΥ ΚΕΦΑΛΑΙΟΥ	0,00	0,00
	207 ΜΕΡΙΣΜΑΤΑ	429.144,80	143.800,15
	ΣΥΝΟΛΟ ΤΑΜΕΙΑΚΩΝ ΕΚΡΟΩΝ (Γ200)	429.144,80	143.800,15
	ΤΑΜΕΙΑΚΕΣ ΡΟΕΣ ΑΠΟ ΧΡΗΜΑΤΟΔΟΤΙΚΕΣ ΔΡΑΣΤΗΡΙΟΤΗΤΕΣ (Γ100 - Γ200) = Γ	-389.250,80	3.777.997,36
	ΤΑΜΕΙΑΚΕΣ ΡΟΕΣ ΤΡΑΠΕΖΑΣ (Α + Β + Γ)	3.499.433,09	3.373.475,82
	ΠΛΕΟΝ: ΤΑΜΕΙΑΚΑ ΔΙΑΘΕΣΙΜΑ ΕΝΑΡΞΗΣ	14.809.881,85	11.436.406,03
	ΧΡΗΜΑΤΙΚΑ ΔΙΑΘΕΣΙΜΑ ΤΕΛΟΥΣ ΧΡΗΣΗΣ	18.309.314,94	14.809.881,85

Ιωάννινα, 2 Ιουλίου 2011

Ο ΠΡΟΕΔΡΟΣ ΤΟΥ Δ.Σ

Ο ΤΑΜΙΑΣ ΤΟΥ Δ.Σ

Ο ΓΕΝΙΚΟΣ ΔΙΕΥΘΥΝΤΗΣ

Ο ΟΙΚΟΝΟΜΙΚΟΣ ΔΙΕΥΘΥΝΤΗΣ

ΚΩΝ/ΝΟΣ ΖΩΝΙΔΗΣ

ΓΕΩΡΓΙΟΣ ΓΙΑΝΝΑΚΗΣ

ΒΑΣΙΛΕΙΟΣ ΤΣΟΥΚΑΝΕΛΗΣ

ΧΡΗΣΤΟΣ ΤΡΟΜΠΟΥΚΗΣ


ΡΚΦ ΕΥΡΩΔΕΛΕΓΚΤΙΚΗ
ΟΡΚΩΤΟΙ ΕΛΕΓΚΤΕΣ Α.Ε.
PANNEL KERR FORSTER

Κασιούμης Ιωάννης
Ορκωτός Ελεγκτής Λογιστής
Α.Μ. Σ.Ο.Ε.Λ 108511856


- 114 -

**ΣΥΝΕΤΑΙΡΙΣΤΙΚΗ ΤΡΑΠΕΖΑ ΗΠΕΙΡΟΥ ΣΥΝ. Π. Ε.
ΚΑΤΑΣΤΑΣΗ ΜΕΤΑΒΟΛΩΝ ΙΔΙΩΝ ΚΕΦΑΛΑΙΩΝ
Ο ΠΑΡΩΝ ΠΙΝΑΚΑΣ ΕΧΕΙ ΣΥΝΤΑΧΘΕΙ ΓΙΑ ΤΟΥΣ ΣΚΟΠΟΥΣ ΤΟΥ ΕΝΗΜΕΡΩΤΙΚΟΥ ΔΕΛΤΙΟΥ ΒΑΣΕΙ ΤΟΥ ΕΚ 809/04 ΤΗΣ Ε. Ε.**

ΧΡΗΣΗ 2008	Συνεταιριστικό κεφάλαιο	Διαφορά υπέρ το άρτιο	Αποθεματικά	Επιχορηγήσεις επενδύσεων	Διαφορές από αναπροσαρμογή αξίας περιουσιακών στοιχείων	Αποτελέσματα εις νέο	Σύνολο ιδίων κεφαλαίων
Υπόλοιπα 31/12/07	8.901.029,00	2.111.678,59	1.110.722,19	24.076,64	34.043,58	-248.954,77	11.932.595,23
Εγκριθέντα μερίσματα						-712.459,00	107.209,68
Μεταβολή ιδίων κεφαλαίων	-3.434,00	26.158,00	17.170,00	84.890,00	67.315,68		84.890,00
Αύξηση επιχορηγήσεων επενδύσεων				-40.216,13			-40.216,13
Απόσβεση επιχορηγήσεων επενδύσεων φόροι						-381.018,82	-381.018,82
Καθαρό κέρδος			158.718,53			1.387.854,13	1.387.854,13
Σχηματισμός αποθεματικών						-158.718,53	0,00
Υπόλοιπα 31/12/08	8.897.595,00	2.137.836,59	1.286.610,72	68.750,51	101.359,26	-113.296,99	12.378.855,09

Ο ΠΡΟΕΔΡΟΣ ΤΟΥ Δ.Σ.


ΚΩΝΙΝΟΣ ΖΩΝΙΑΔΗΣ

Ο ΤΑΜΙΑΣ ΤΟΥ Δ.Σ.


ΓΕΩΡΓΙΟΣ ΓΙΑΝΝΑΚΙΔΗΣ

Ο ΓΕΝΙΚΟΣ ΔΙΕΥΘΥΝΤΗΣ

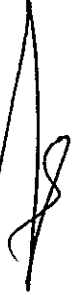

ΒΑΣΙΛΕΙΟΣ ΤΣΟΥΚΑΝΕΛΛΗΣ

Ο ΟΙΚΟΝΟΜΙΚΟΣ ΔΙΕΥΘΥΝΤΗΣ


ΧΡΗΣΤΟΣ ΤΡΟΜΠΟΥΚΗΣ

PKF ΕΥΡΩΕΛΕΓΚΤΙΚΗ
ΟΡΚΩΤΟΙ ΕΛΕΓΚΤΕΣ Α.Ε.
PANNEL KERR FORSTER

Ιωάννινα, 2 Ιουλίου 2011



Κασιούμης Ιωάννης
Ορκωτός Ελεγκτής Λογιστής
Α.Μ. Σ.Ο.Ε.Λ 108511856

ΠΙΝΑΚΑΣ ΑΝΑΜΟΡΦΩΜΕΝΩΝ ΚΕΡΔΩΝ

	2007	2008	Σύνολα
Κέρδη προ φόρου Εισοδήματος με βάση την Κατάσταση του Λογαριασμού Αποτελεσμάτων Χρήσης	1.051.947,61	1.396.854,13	2.448.801,74
Μείον			0,00
Πρόβλεψη επιφραλών απαιτήσεων	0,00	0,00	0,00
Πρόβλεψη αποζημίωσης προσωπικού	-20.000,00	-16.000,00	-36.000,00
Διαφορά προσαρμογής Συμμετοχών	-88.000,00	0,00	-88.000,00
Ανάκληση προβλέψεων για φόρους τέλη	53.000,00	22.000,00	75.000,00
Πλέον			0,00
Πρόβλεψη για φόρους και τέλη	-15.000,00	-15.000,00	-30.000,00
Αναμορφωμένα κέρδη προ φόρου εισοδήματος	981.947,61	1.387.854,13	2.369.801,74
Μείον			
Φόρος εισοδήματος – Λοιποί μη ενσωματωμένοι στο λειτουργικό κόστος φόροι ως οι δηλώσεις	-284.580,28	-359.440,54	-644.020,82
Διαφορές φορολογικού ελέγχου ως η Κατάσταση Λογαριασμού αποτελεσμάτων χρήσεων	0,00	-21.578,28	-21.578,28
Αναμορφωμένα κέρδη προς διάθεση	697.367,33	1.006.835,31	1.704.202,64

Ο ΠΡΟΕΔΡΟΣ ΤΟΥ Δ.Σ




ΚΩΝ/ΝΟΣ ΖΩΝΙΑΔΗΣ

Ο ΤΑΜΙΑΣ ΤΟΥ Δ.Σ



ΓΕΩΡΓΙΟΣ ΓΙΑΝΝΑΚΗΣ

Ο ΓΕΝΙΚΟΣ ΔΙΕΥΘΥΝΤΗΣ



ΒΑΣΙΛΕΙΟΣ ΤΣΟΥΚΑΝΕΛΛΗΣ

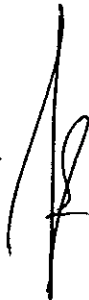
Ο ΟΙΚΟΝΟΜΙΚΟΣ ΔΙΕΥΘΥΝΤΗΣ



ΧΡΗΣΤΟΣ ΤΡΟΜΠΟΥΚΗΣ

ΡΚΦ ΕΥΡΩΕΛΕΓΚΤΙΚΗ
ΟΡΚΩΤΟΙ ΕΛΕΓΚΤΕΣ Α.Ε.
PANNEL KERR FORSTER

Ιωάννινα, 2 Ιουλίου 2011



Κασιούμης Ιωάννης
Ορκωτός Ελεγκτής Λογιστής
Α.Μ. Σ.Ο.Ε.Λ 108511856

ΣΥΝΕΤΑΙΡΙΣΤΙΚΗ ΤΡΑΠΕΖΑ ΗΠΕΙΡΟΥ ΣΥΝ. Π. Ε.
ΚΑΤΑΣΤΑΣΗ ΜΕΤΑΒΟΛΩΝ ΙΔΙΩΝ ΚΕΦΑΛΑΙΩΝ ΧΡΗΣΕΩΣ 2008

Ο ΠΑΡΩΝ ΠΙΝΑΚΑΣ ΕΧΕΙ ΣΥΝΤΑΧΘΕΙ ΓΙΑ ΤΟΥΣ ΣΚΟΠΟΥΣ ΤΟΥ ΕΝΗΜΕΡΩΤΙΚΟΥ ΔΕΛΤΙΟΥ ΒΑΣΕΙ ΤΟΥ ΕΚ 809/04 ΤΗΣ Ε. Ε.

Καθαρή λογιστική θέση 01.01.2008 (από δημοσιευμένο ισολογισμό)		12.351.595,23
Προσαρμογή καθαρής Λογιστικής θέσης 01.01.2008 για:		-419.000,00
Πρόβλεψη επισφαλών απαιτήσεων	-200.000,00	
Πρόβλεψη αποζημίωσης προσωπικού	-94.000,00	
Πρόβλεψη για φόρους και τέλη	-37.000,00	
Διαφορά προσαρμογής Συμμετοχών	-88.000,00	
Μεταβολή Συνεταιριστικού κεφαλαίου χρήσης		-3.434,00
Μεταβολή διαφοράς υπέρ το άρτιο		26.158,00
Μεταβολή αποθεματικών περιόδου		17.170,00
Μεταβολή επιχορηγήσεων επενδύσεων		44.673,87
Μεταβολή διαφοράς αναπροσαρμογής αξίας περιουσιακών στοιχείων		67.315,68
Καθαρά κέρδη χρήσεως προ αναμορφώσεων	1.396.854,13	
Φόρος Εισοδήματος χρήσης	-359.440,54	
Διαφορές φορολογικού ελέγχου χρήσης	-21.578,28	
Μερίσματα και αμοιβές στο προσωπικό από κέρδη χρήσης	-712.459,00	
Κέρδη μετα από Φόρους προς αναμόρφωση		303.376,31
Αναμόρφωση λόγω σχηματισμού πρόβλεψης αποζημίωσης προσωπικού	-16.000,00	
Ανάκληση σχηματισθείσας πρόβλεψης για φόρους	7.000,00	
Υπόλοιπο αποτελέσματος χρήσης μεταφερόμενο στην καθαρή θέση		-9.000,00
Αναμορφωμένη καθαρή λογιστική θέση 31.12.2008		12.378.855,09

Το ποσό των 294.376,31 € στον αναμορφωμένο Ισολογισμό Απεικονίζεται ως κατωτέρω:

Υπόλοιπο κερδών 31.12.2008		-9.000,00
Ζημίες προηγούμενης χρήσης		-248.954,77
Μεταφορά σε αποθεματικά		-158.718,53
Υπόλοιπο σε νέο την 31.12.2008		-416.673,30

Ο ΠΡΟΕΔΡΟΣ ΤΟΥ Δ.Σ

ΚΩΝ/ΝΟΣ ΖΩΝΙΑΔΗΣ

Ο ΤΑΜΙΑΣ ΤΟΥ Δ.Σ

ΓΕΩΡΓΙΟΣ ΓΙΑΝΝΑΚΗΣ

Ο ΓΕΝΙΚΟΣ ΔΙΕΥΘΥΝΤΗΣ

ΒΑΣΙΛΕΙΟΣ ΤΣΟΥΚΑΝΕΛΗΣ

Ο ΟΙΚΟΝΟΜΙΚΟΣ ΔΙΕΥΘΥΝΤΗΣ

ΧΡΗΣΤΟΣ ΤΡΟΜΠΟΥΚΗΣ

PKF ΕΥΡΩΕΛΕΓΚΤΙΚΗ
ΟΡΚΩΤΟΙ ΕΛΕΓΚΤΕΣ Α.Ε.
PANNELL KERR FORSTER

Ιωάννινα, 2 Ιουλίου 2011

Κασίουμης Ιωάννης
Ορκωτός Ελεγκτής Λογιστής
Α.Μ. Σ.Ο.Ε.Λ 108511856

ΑΝΑΜΟΡΦΩΜΕΝΟ ΠΡΟΣΑΡΤΗΜΑ
ΤΟΥ ΙΣΟΛΟΓΙΣΜΟΥ ΤΗΣ 31^{ης} ΔΕΚΕΜΒΡΙΟΥ 2008
ΤΗΣ ΣΥΝΕΤΑΙΡΙΣΤΙΚΗΣ ΤΡΑΠΕΖΑΣ ΗΠΕΙΡΟΥ ΣΥΝ. Π. Ε.
ΒΑΣΕΙ ΤΟΥ ΚΑΝΟΝΙΣΜΟΥ 809/2004 ΟΠΩΣ ΣΥΝΤΑΧΘΗΚΕ ΓΙΑ ΤΙΣ
ΑΝΑΓΚΕΣ ΤΟΥ ΕΝΗΜΕΡΩΤΙΚΟΥ ΔΕΛΤΙΟΥ

(βάσει των διατάξεων της παρ 4.1.5.του Π.Δ.1123/80 & της & 4.1.15 του Π.Δ. 384/92, όπως ισχύει)

Διάταξη και περίληψη της:

Απάντηση:

A) Π.Δ 1123/80

1. Παρ. 4.1.501 περ. 1

Μέθοδοι αποτίμησης & προβλέψεων καθώς & συναλλαγματικών διαφορών.

1. Τα πάγια περιουσιακά στοιχεία αποτιμήθηκαν στην αξία της τιμής κτήσεως ή του κόστους ιδιοκατασκευής τους η οποία είναι προσαυξημένη με την αξία των προσθηκών και βελτιώσεων και μειωμένη με τις προβλεπόμενες από το Νόμο αποσβέσεις.
2. Δεν υπάρχουν αποθέματα.
3. Δεν υπάρχουν απαιτήσεις & υποχρεώσεις σε ξένο νόμισμα.
4. Οι συμμετοχές αφορούν τη συμμετοχή μας σε πέντε (5) Ανώνυμες Εταιρίες μη εισηγμένες στο Χ.Α.Α., και σε μία (1) Αστική μη κερδοσκοπική Εταιρία με την επωνυμία «Συνεταιριστική Πίστη Ηπείρου». Ειδικότερα η συμμετοχή μας στις Α.Ε. αφορούν τις: α) Συνεταιριστική Αναπτυξιακή Ηπείρου Α.Ε. β) Επιστημονικό & Τεχνολογικό Πάρκο Ηπείρου Α.Ε. γ) Συνεταιριστική Ασφαλιστική Α.Ε.Ε.Γ.Α., δ) Αγροτική Συνεταιριστική Ηπείρου – Κέρκυρας Α. Ε. και ε) Πανελλήνια Τράπεζα. Για την αποτίμησή τους βλέπε επισυναπτόμενο πίνακα Νο 2.
5. Κατά την παρούσα χρήση, σύμφωνα με τις διατάξεις του Ν.2065/1992, όπως τροποποιήθηκε και ισχύει, έγινε αναπροσαρμογή της αξίας κτήσεως των γηπέδων και κτιρίων. Από την αναπροσαρμογή αυτή αυξήθηκε η αξία κτήσεως των γηπέδων και κτιρίων, κατά το ποσό των 67.315,68 € και προέκυψε ισόποση διαφορά αναπροσαρμογής, η οποία καταχωρήθηκε στο λογαριασμό του Παθητικού με α/α 12, "Διαφορές από αναπροσαρμογή αξίας λοιπών περιουσιακών στοιχείων" προκειμένου κατά την επόμενη διετία να κεφαλαιοποιηθεί.

2. Παρ. 4.1.501 περ. 2

Παρέκλιση από τις μεθόδους και τις βασικές αρχές αποτίμησης.

Εφαρμογή ειδικών μεθόδων αποτίμησης.

Δεν έγινε παρέκκλιση.

3. Παρ. 4.1.501 περ. 3

Αποσβέσεις παγίων στοιχείων όταν δεν αναφέρονται αναλυτικά στο λογαριασμό αποτελεσμάτων χρήσεως.

α) Αποσβέσεις Παγίων στοιχείων χρήσεως 2008

▪ Κτίρια	60.156,18 €
▪ Μηχανήματα	14.792,15 €
▪ Μεταφορικά μέσα	2.057,46 €
▪ Έπιπλα και λοιπός εξοπλισμός	57.975,54 €
▪ Έξοδα ίδρυσης και Α' εγκαταστάσεως	23.506,04 €
▪ Έξοδα λογισμικού (software)	100.418,57 €
▪ Έξοδα αυξήσεως κεφαλαίου	1.926,97 €
▪ Έξοδα αναδιοργάνωσης	25,60 €
▪ Λοιπά έξοδα πολυετούς απόσβεσης	10.031,98 €
Σύνολο	<u>270.890,49 €</u>

β) Κατά την παρούσα χρήση, όπως και κατά την προηγούμενη, οι αποσβέσεις υπολογίστηκαν σύμφωνα με τις διατάξεις του Π.Δ. 299/03

4. Παρ. 4.1.501 περ. 5

Διαφορές υποτίμησης κυκλοφορούντων στοιχείων ενεργητικού.

Δεν υπάρχουν.

5. Παρ. 4.1.501 περ. 7

Συναλλαγματικές διαφορές - λογιστικός χειρισμός τους.

Δεν υπάρχουν συναλλαγματικές διαφορές

6. Παρ. 4.1.501. περ. 8

Συμμετοχές με ποσοστό άνω 10%

7. Παρ. 4.1.501 περ. 9

Μεταβολές Συνεταιρικού κεφαλαίου

Βλέπε κατωτέρω θέσεις 7 και 8 Ενεργητικού

Υπόλοιπο 31/12/2007	8.901.029,00 €
Πλέον: Εγγραφές 2008	<u>46.054,00 €</u>
	8.947.083,00 €
Μείον: Διαγραφές 2008	<u>49.488,00 €</u>
Υπόλοιπο 31/12/2008	<u>8.897.595,00 €</u>
(176.190 Μεριδες X 50,50 €)	

8. Παρ. 4.1.501 περ. 10

Κατηγορίες συνεταιριστικών μεριδίων

9. Παρ. 4.1.501 περ. 11

Ενσωματωμένα σε τίτλους δικαιώματα

10. Παρ. 4.1.501 περ. 12

Μακροπρόθεσμες άνω των 5 ετών υποχρεώσεις και καλυπτόμενες με εμπράγματα ασφάλειες

11. Παρ. 4.1.501 περ. 13

Υποχρεώσεις που δεν εμφανίζονται στον ισολογισμό.

12. Παρ. 4.1.501 παρ. 15

Κατηγορίες και κόστος προσωπικού.

Δεν υπάρχουν κατηγορίες.

Δεν υπάρχουν.

Δεν υπάρχουν μακροπρόθεσμες υποχρεώσεις.

Δεν υπάρχουν.

Μέσος όρος προσωπικού (υπάλληλοι): 34

Αμοιβές και έξοδα προσωπικού	746.284,73 €
Κοινωνικές επιβαρύνσεις	<u>203.475,72 €</u>
Σύνολο	<u>949.760,45 €</u>

13. Παρ. 4.1.501 περ. 16

Επηρεασμός αποτελεσμάτων χρήσης από τυχόν Παρεκκλίσεις από τις αρχές αποτίμησης.

14. Παρ. 4.1.501 περ. 17

Οφειλόμενα σημαντικά ποσά φόρων που δεν εμφανίζονται στον Ισολογισμό.

Δεν υπάρχουν παρεκκλίσεις.

Η Συνεταιριστική Τράπεζα, κατά την παρούσα χρήση, ελέγχθηκε φορολογικά, μέχρι και τη χρήση 2006 και προέκυψαν διαφορές φορολογικού ελέγχου, συνολικού ποσού 21.578,28 €, οι οποίες απεικονίστηκαν στον Πίνακα Διάθεσης Αποτελεσμάτων. Για τις ανέλεγκτες χρήσεις 2007 και 2008 σχηματίστηκε πρόβλεψη ποσού 30.000 €.

15. Παρ. 4.1.501 περ. 17

Αμοιβές μελών οργάνων διοίκησης.

Αμοιβές μελών Διοικητικού Συμβουλίου

▪ Ζώλας Νικόλαος	7.200,00 €
▪ Μαντζαβίνης Δημήτριος	8.650,00 €
▪ Μπαράτσας Κωνσταντίνος	6.400,00 €
▪ Λέφας Αθανάσιος	4.200,00 €
▪ Οικονόμου Αθανάσιος	7.400,00 €
▪ Ζωνίδης Κωνσταντίνος	10.150,00 €
▪ Μήτσης Ιωάννης	2.200,00 €
▪ Κολιός Βασίλειος	8.350,00 €
▪ Μωυσιάδης Δημήτριος	4.000,00 €
▪ Γκλίναβος Ελευθέριος	1.300,00 €
▪ Γιαννάκης Γεώργιος	<u>1.550,00 €</u>
Σύνολο	<u>61.400,00 €</u>

16. Παρ. 4.1.501 περ. 21

Μεταβολές παγίων στοιχείων.

Βλέπε επισυναπτόμενο πίνακα Νο 1 «Μεταβολές Παγίων στοιχείων και εξόδων εγκαταστάσεως».

17. Παρ. 4.1.501 περ. 22

Επεξηγηματικές πληροφορίες για τα έκτακτα και ανόργανα έξοδα και έσοδα και έξοδα και έσοδα προηγούμενων χρήσεων.

Έκτακτα έσοδα **62.406,54 €**

Αφορούν: α) αναλογούσες στη χρήση αποσβέσεις επιχορηγήσεων παγίων ποσού 40.216,13 €, β) έσοδα από αχρησιμοποίητες προβλέψεις για διαφορές φορολογικού ελέγχου προηγούμενων χρήσεων ποσού 22.000 € και γ) τακτοποιήσεις υπολοίπων και διαφορές στρογγυλοποιήσεων ποσού 190,41 €.

Έκτακτα έξοδα **8.509,33 €**

Αφορούν: α) προσαυξήσεις εισφορών και ασφαλιστικών ταμείων ποσού 12,99 €, β) κλοπές – υπεξαιρέσεις ποσού 1.072,50 €, γ) ελλείμματα ταμείου ποσού 700,00 €, δ) φόρο επί υπεραξίας αναπροσαρμογής ακινήτων Ν. 2065/92 ποσού

2.138,16 € και ε) τακτοποιήσεις υπολοίπων και διαφορές
στρογγυλοποιήσεων ποσού 4.585,68 €.

Έκτακτα κέρδη **6.047,42 €**

Αφορούν στο σύνολό τους κέρδη από εκποίηση ακινήτων.

18. Παρ. 4.1.501 περ. 23

Οικονομικές δεσμεύσεις και πιθανές υποχρεώσεις που δεν εμφανίζονται στον Ισολογισμό.

Βλ. Παρ.11 περ.2 και Παρ. 14 περ.17

19. Παρ. 4.1.501 περ. 26

Ανάλυση λοιπών προβλέψεων.

Ποσό 2.084.952,12 € αφορά προβλέψεις για επισφαλείς απαιτήσεις. Κατά την παρούσα χρήση σχηματίστηκαν προβλέψεις ποσού 300.000,00 €.

20. Παρ. 4.1.501 περ. 27

Παρέκκλιση από την αρχή που διέπει τη δομή του Ισολογισμού.

Δεν έγινε.

21. Παρ. 4.1.501 περ. 28

Συμπύξεις στοιχείων του Ισολογισμού που αντιστοιχούν σε αραβικούς αριθμούς καταχώρησης ανομοιογενών στοιχείων.

Δεν έγιναν.

22. Παρ. 4.1.501 περ. 29

Συγκρισιμότητα κονδυλίων χρήσεως και προηγούμενης χρήσεως.

Η συγκρισιμότητα είναι ορθή.

23. Παρ. 4.1.501 περ. 32

Άλλες αναγκαίες επεξηγηματικές πληροφορίες:

1. Παρέκκλιση από τις σχετικές διατάξεις περί ισολογισμού.

Δεν χρειάστηκε να γίνει.

2. Μετοχές επικαρπίας – ιδρυτικοί τίτλοι που εκδόθηκαν.

Δεν συντρέχει η περίπτωση αυτή.

3. Ανάλυση λογαριασμών τάξεως.

Λογαριασμοί εκτός Ισολογισμού:

- Ενδεχόμενες υποχρεώσεις από εγγυήσεις και υπέγγυα υπέρ τρίτων στοιχείων ενεργητικού ποσού 7.400.172,12 €, αφορούν εγγυητικές επιστολές.

- Πιστωτικοί λογαριασμοί πληροφοριών ποσού 151.886.905,28 € αφορούν: α) επιταγές τρίτων από ενέχυρα ποσού 15.201.043,11 €, β) υποθήκες και προσημειώσεις για εξασφάλιση απαιτήσεων ποσού 46.847.181,90 €, γ) άλλες εγγυήσεις τρίτων για εξασφάλιση απαιτήσεων ποσού 18.642.484,07 €, δ) εγκεκριμένα πιστωτικά όρια εγγυητικών επιστολών και χρηματοδοτήσεων ποσού 69.051.376,20 €, ε) χορηγήσεις σε καθυστέρηση ποσού 931.761,90 €, στ) όριο πιστωτικών καρτών ποσού 541.800,00 €, ζ) επιταγές σφραγισμένες ποσού 545.139,62 € και η) λοιπές απαιτήσεις από πιστωτικές κάρτες ποσού 126.118,48 €.

4. Υπεραξία Επιχείρησης (goodwill).

Δεν εμφανίζεται

5. Προβλέψεις για υποτίμηση ενσώματων πάγιων περιουσιακών στοιχείων.

Δεν συντρέχει η περίπτωση αυτή

6. Απόκτηση ίδιων συνεταιριστικών μερίδων.

Δεν αποκτήθηκαν

7. Άλλες πληροφορίες αναγκαίες για την αρτιότερη πληροφόρηση των συνεταιριών & των τρίτων.

- Υπολογισμός αποσβέσεων.

Οι αποσβέσεις υπολογίστηκαν σύμφωνα με τις διατάξεις της κείμενης νομοθεσίας και αφορούν όπως αναλυτικά περιγράφονται προηγούμενα στην παράγραφο 3, σελ.1 και επίσης βλέπε συνημμένο πίνακα μεταβολών παγίων

- Προβλέψεις αποζημίωσης προσωπικού

Ανέρχονται στο ποσό των 110.000 € κατά την 31.12.2008.

Β) Π.Δ 384/92

1. Παρ. 4.1.502

Πληροφορίες για ορισμένες θέσεις του Ισολογισμού.

ΕΝΕΡΓΗΤΙΚΟ

ΘΕΣΗ 3

Απαιτήσεις κατά Πιστωτικών Ιδρυμάτων

Αφορά καταθέσεις:

▪ Όψεως σε άλλες Τράπεζες	3.327.791,41 €
▪ Προθεσμίας σε άλλες Τράπεζες	<u>11.133.535,03 €</u>
Σύνολο	<u>14.461.326,44 €</u>

ΘΕΣΗ 4

Απαιτήσεις κατά πελατών (συνεταίρων)

Αφορά:

▪ Χορηγήσεις προς Συνεταίρους	7.979.959,25 €
- Σε γεωργία – κτηνοτροφία κτλ	732.218,17 €
- Σε ορυχεία – μεταλλεία	1.465.044,52 €
- Σε βιομηχανία	6.183.286,97 €
- Σε βιοτεχνία	2.607.713,51 €
- Σε οικοδομικές – κατασκευαστικές	27.176.366,46 €
- Σε εμπόριο	575.297,40 €
- Σε μεταφορές – αποθηκεύσεις	18.847.897,81 €
- Σε υπηρεσίες	7.491.814,79 €
- Σε λοιπούς κλάδους	1.213.579,25 €
- Σε καθυστέρηση	86.121,91 €
- Επισφαλείς χορηγήσεις	<u>74.359.300,04 €</u>

ΠΛΕΟΝ:

- Γραμμάτια εισπρακτέα	7.336,75 €
- Γραμμάτια διαμαρτυρηθέντα	68.495,97 €
- Καταθέσεις όψεως (Χ. Υ.)	<u>3.182.407,72 €</u>
	<u>3.258.240,44 €</u>

ΜΕΙΟΝ:

- Προβλέψεις	2.084.952,12 €
- Υποχρεώσεις προς πελάτες από εισπραξη μετρητών	<u>49.920,37 €</u>
	<u>1.934.872,49 €</u>

Γενικό σύνολο

75.482.667,99 €

▪ Απαιτήσεις για έξοδα τρίτων	133.610,00 €
▪ Μακροπρόθεσμες απαιτήσεις (εγγυήσεις)	<u>22.028,49 €</u>
Σύνολο	<u>155.638,49 €</u>

Πληροφορίες για τις χορηγήσεις σε καθυστέρηση βλέπε σελ.7.

Βλέπε ανάλυση σε επισυναπτόμενο Πίνακα Νο 2.

ΘΕΣΗ 7

Συμμετοχές σε μη συνδεμένες επιχειρήσεις.

ΘΕΣΗ 8

Συμμετοχές σε συνδεμένες επιχειρήσεις.

Βλέπε ανάλυση σε επισυναπτόμενο Πίνακα Νο 2.

ΘΕΣΗ 9

Άλλα πάγια στοιχεία.

Αφορούν:

▪ Έξοδα ιδρύσεως και Α' εγκαταστάσεως	229.122,43 €
Μείον: Αποσβέσεις	<u>59.912,13 €</u>
Σύνολο (α)	<u>169.210,30 €</u>
▪ Έξοδα λογισμικού	471.135,47 €
Μείον: Αποσβέσεις	<u>307.958,55 €</u>
Σύνολο (β)	<u>163.176,92 €</u>
▪ Έξοδα αυξήσεως κεφαλαίου	16.401,65 €
Μείον: Αποσβέσεις	<u>2.933,54 €</u>
Σύνολο (γ)	<u>13.468,11 €</u>
▪ Έξοδα κτήσεως ακινητοποιήσεων	58.680,80 €
Μείον: Αποσβέσεις	<u>58.680,78 €</u>
Σύνολο (δ)	<u>0,02 €</u>
▪ Έξοδα αναδιοργάνωσης	11.632,71 €
Μείον: Αποσβέσεις	<u>9.873,31 €</u>
Σύνολο (ε)	<u>1.759,40 €</u>

▪ Έξοδα πολυετούς απόσβεσης	138.020,59 €
Μείον: Αποσβέσεις	<u>129.696,55 €</u>
Σύνολο (στ)	<u>8.324,04 €</u>

Γενικό σύνολο (α + β + γ + δ + ε + στ) **355.938,79 €**

Βλέπε προηγούμενη παράγραφο Α.16 σελ.2
(επισυναπτόμενος πίνακας μεταβολών παγίων).

Αφορούν:

▪ Περιουσιακά στοιχεία από πλειστηριασμό	567.544,29 €
▪ Λοιποί χρεωστικοί λογαριασμοί:	
- Προκαταβολές προσωπικού	250,00 €
- Οφειλόμενο μετοχικό κεφάλαιο	3.516,00 €
- Προκαταβλημένοι και παρακρατ. φόροι	276.772,01 €
- Λοιποί χρεωστικοί λογαριασμοί	108.868,92 €
- Εισπράξεις για λογ/μό τρίτων (Χ.Υ.)	1.259,79 €
- Δικαιούχοι αμοιβών (Χ.Υ.)	62.351,97 €
- Προμηθευτές (Χ.Υ.)	<u>42.452,15 €</u>
Σύνολο	<u>495.470,84 €</u>

ΘΕΣΗ 10

Ενσώματα πάγια στοιχεία.

ΘΕΣΗ 13

Λοιπά στοιχεία ενεργητικού.

ΠΑΘΗΤΙΚΟ

ΘΕΣΗ 2

Υποχρεώσεις προς Πελάτες.

Αφορούν:

▪ Καταθέσεις μελών	
- Καταθέσεις όψεως	10.960.337,61 €
- Καταθέσεις ταμειυτηρίου	13.253.083,85 €
- Καταθέσεις προθεσμίας	<u>58.755.739,96 €</u>
Σύνολο	<u>82.969.161,42 €</u>
▪ Άλλες υποχρεώσεις	
- Επιταγές πληρωτέες	256.480,95 €

Γενικό σύνολο **83.225.642,37 €**

Αφορούν:

- Υποχρεώσεις από φόρους - τέλη	509.964,62 €
- Ασφαλιστικοί οργανισμοί	52.743,03 €
- Μερίσματα πληρωτέα	957.580,66 €
- Υποχρεώσεις από εισπράξεις για λογαριασμό του Ελληνικού Δημοσίου	200.586,92 €
- Υποχρεώσεις από εισπράξεις για λογαριασμό Ν. Π. Δ. Δ.	34.638,81 €
- Υποχρεώσεις από εισπράξεις για λογαριασμό τρίτων	34.160,10 €
- Αποδοχές προσωπικού πληρωτέες	69,75 €
- Δικαιούχοι αμοιβών	8.112,93 €
- Προμηθευτές	184.012,62 €
- Πελάτες – Προϊόν εισπραξης επιταγών	206,51 €
- Λοιπές υποχρεώσεις	25.070,48 €
- Λοιποί χρεωστικοί λογαριασμοί (Π. Υ.)	<u>48.248,84 €</u>
Σύνολο	<u>2.055.395,27 €</u>

Αφορά 176.190 συνεταιριστικές μερίδες των 50,50 €, ολοσχερώς καταβλημένες.

Δεν υπάρχει.

Αφορά:

- Τακτικό αποθεματικό	545.727,34 €
- Αποθεματικά καταστατικού	272.334,98 €
- Ειδικά αποθεματικά	387.590,13 €
- Αφορολόγητα αποθεματικά	76.301,79 €
- Έκτακτα αποθεματικά	<u>4.656,48 €</u>
Σύνολο	<u>1.286.610,72 €</u>

Αφορά:

ΘΕΣΗ 9

Συνεταιριστικό κεφάλαιο.

α. Καταβλημένο.

β. Οφειλόμενο

ΘΕΣΗ 11

Αποθεματικά.

α. Τακτικό αποθεματικό.

β. Αποθεματικά καταστατικού.

γ. Ειδικά αποθεματικά.

δ. Αφορολόγητα αποθεματικά ειδικών διατάξεων νόμων.

ε. Έκτακτα αποθεματικά.

ΘΕΣΗ 12

Διαφορές από αναπροσαρμογή αξίας περιουσιακών στοιχείων.

2. Παρ. 4.1.503

Πληροφορίες για λογαριασμούς τάξεως.

3. παρ. 4.1.504

Πληροφορίες για αποτελέσματα χρήσεως.

- Παρακράτηση του προβλεπόμενου από τις διατάξεις του καταστατικού, ποσοστού 10% επί των καθαρών κερδών.

Αφορούν:

- Παρακράτηση 5% από τα ετήσια καθαρά κέρδη (άρθρο καταστατικού περί διάθεσης κερδών Συνεταιρισμού.)

Αφορούν:

- Αποθεματικό εγγραφής	377.822,40 €
- Αποθεματικό φόρου εισοδήματος	9.717,73 €
- Αποθεματικό εξόδου μελών	50,00 €
Σύνολο	<u>387.590,13 €</u>

Αφορά το αφορολόγητο αποθεματικό που σχηματίζεται από απαλλασσόμενα της φορολογίας έσοδα ή από κέρδη φορολογηθέντα με ειδικό τρόπο.

Αφορά διάφορα φορολογηθέντα αποθεματικά.

Βλέπε ανωτέρω σχολιασμό σε παρ Α.1. περίπτωση 5. (σελ.1)

Βλέπε σχολιασμό σε παρ. Α.23. Περίπτωση 3 (σελ. 3)

Δεν υπάρχουν έσοδα από άλλες γεωγραφικές αγορές, αφορούν μόνο την Περιφέρεια Ηπείρου. Οι λογαριασμοί όπως αυτοί εμφανίζονται στην κατάσταση Αποτελεσμάτων χρήσεως είναι σαφείς και δηλωτικοί του Περιεχομένου τους. Ειδικότερα όμως ο λογαριασμός «Άλλα έξοδα Διοικήσεως» αφορά:

▪ Αμοιβές και έξοδα τρίτων	371.117,06 €
▪ Παροχές τρίτων	195.362,09 €
▪ Φόροι - τέλη	112.813,78 €
▪ Διάφορα έξοδα	
- Έξοδα μεταφορών	656,87 €
- Έξοδα ταξιδιών	22.141,95 €
- Έξοδα προβολής και διαφήμισης	111.101,10 €
- Συνδρομές – εισφορές	283.954,93 €
- Έντυπα και γραφική ύλη	26.195,48 €
- Υλικά άμεσης ανάλωσης	14.530,41 €
- Έξοδα δημοσιεύσεων	17.249,64 €
- Λοιπά διάφορα έξοδα	160.728,45 €
Σύνολο	<u>1.315.851,76 €</u>

ΛΟΙΠΕΣ ΠΛΗΡΟΦΟΡΙΕΣ

Δεν υπάρχουν.

Ιωάννινα, 2 Ιουλίου 2011

Ο Πρόεδρος

Ο Ταμίας

Ο Γενικός Διευθυντής

Ο Υπεύθυνος Λογιστηρίου

Ζωνιδής Κωνσταντίνος

Γιαννάκης Γεώργιος

Τσουκανέλης Βασίλειος

Τρομπούκης Χρήστος

Το Προσάρτημα αυτό αποτελείται από 6 σελίδες και 2 επισυναπτόμενους πίνακες και είναι αυτό που αναφέρεται στην Έκθεση Έλεγχου του αναμορφωμένου Ισολογισμού, που χορηγήσαμε με ημερομηνία 2 Ιουλίου 2011.

Ιωάννινα, 2 Ιουλίου 2011

Ο ΟΡΚΩΤΟΣ ΕΛΕΓΚΤΗΣ ΛΟΓΙΣΤΗΣ

Κασιούμης Ιωάννης

Α.Μ. Σ.Ο.Ε. 108511856

P. K. F. ΕΥΡΩΕΛΕΓΚΤΙΚΗ Α. Ε. ΟΡΚΩΤΟΙ ΕΛΕΓΚΤΕΣ

ΣΥΝΕΤΑΙΡΙΣΤΙΚΗ ΤΡΑΠΕΖΑ ΗΠΕΙΡΟΥ ΣΥΝ. Π. Ε.
ΠΙΝΑΚΑΣ Νο 2

ΠΙΝΑΚΑΣ ΜΕΤΑΒΟΛΩΝ ΠΑΓΙΩΝ (ΕΝΩΣΜΑΤΩΝ & ΑΥΛΩΝ) ΚΑΤΑ ΤΗΝ 31.12.2008

ΛΟΓΑΡΙΑΣΜΟΙ	ΚΩΔΙΚΟΙ ΛΟΓΙΣΜΩΝ	Α Ε Ι Ε Σ		Κ Τ Η Σ Ε Ω Σ		Α Π Ο Σ Β		ΑΝΑΚΛΗΣΗ		ΑΝΑΠΟΣΒΕΣΤΗ ΑΕΙΑ	
		31.12.2007	ΑΝΑΠΡΙΓΗ	ΠΡΟΣΘΗΚΕΣ	ΜΕΙΩΣΕΙΣ	31.12.2008	31.12.2007	ΧΡ. 2008	31.12.2008	31.12.2007	31.12.2008
Ενομήματα Πάγια											
1. Οικόπεδα - γήπεδα	10.00	273.030,97	43.878,39	0,00	0,00	316.909,36	0,00	0,00	0,00	273.030,97	316.909,36
Αθροισμα 10.00		273.030,97	43.878,39	0,00	0,00	316.909,36	0,00	0,00	0,00	273.030,97	316.909,36
2. Κτίρια & τεχνικά έργα	11.00	1.196.279,82	0,00	61.614,17	0,00	1.257.893,99	667.267,89	60.156,18	0,00	727.423,77	530.470,22
3. Κτίρια & τεχνικά έργα σε ακίνητα τρίτων	11.07	48.101,70	0,00	0,00	0,00	48.101,70	48.101,69	0,00	0,00	0,01	0,01
Αθροισμα 11.00		1.244.381,52	0,00	61.614,17	0,00	1.305.995,69	715.369,28	60.156,18	0,00	727.423,77	530.470,23
4. Έπιπλα & λοιπός εξοπλισμός											
- Έπιπλα	14.00	69.078,69	0,00	0,00	0,00	69.078,69	56.309,88	4.296,48	0,00	12.768,81	8.472,33
- Σκεύη	14.01	1.074,47	0,00	69,90	0,00	1.144,37	1.074,43	69,89	0,00	0,04	0,05
- Μηχανές γραφείου	14.02	49.957,33	0,00	5.231,34	0,00	55.188,67	34.284,99	5.410,25	0,00	15.672,34	15.483,43
- Η/Υ	14.03	152.284,32	0,00	7.167,67	0,00	159.451,99	113.422,11	19.321,55	0,00	38.862,21	26.708,33
- Εξοπλισμός τηλεπικοινωνιών	14.08	85.468,25	0,00	1.304,25	0,00	86.772,50	52.190,24	11.305,48	0,00	33.278,01	23.276,78
- Λοιπός εξοπλισμός	14.09	107.316,26	0,00	76.217,84	0,00	183.534,10	36.297,38	17.571,89	0,00	71.018,88	128.664,83
Αθροισμα 14.00		465.179,32	0,00	89.991,00	0,00	555.170,32	293.579,03	57.975,54	0,00	171.600,29	203.615,75
5. Λοιπά ενσώματα πάγια στοιχεία	13.01	16.646,70	0,00	0,00	0,00	16.646,70	12.050,10	2.057,46	0,00	4.596,60	2.599,14
Αθροισμα 13.00 + 12.00	12.06	127.128,98	0,00	18.028,50	0,00	145.157,48	54.799,21	14.792,15	0,00	72.329,77	75.566,12
6. Ακινήτοποιητες υπό εκτέλεση και προκαταβολές	15.01	143.775,68	0,00	18.028,50	0,00	161.804,18	66.849,31	16.849,61	0,00	83.698,92	78.105,26
Αθροισμα 15.00		0,00	0,00	807.017,25	0,00	807.017,25	0,00	0,00	0,00	0,00	807.017,25
Μερικό Αθροισμα (1)		2.126.367,49	43.878,39	976.650,92	0,00	3.146.896,80	1.075.797,62	134.981,33	0,00	1.210.778,95	1.936.117,85
Αύλα Πάγια											
1. Έξοδα ίδρυσης & Α' εγκατάστασης	16.10	229.122,43	0,00	0,00	0,00	229.122,43	36.406,09	23.506,04	0,00	192.716,34	169.210,30
2. Έξοδα λογισμικού	16.11	471.135,47	0,00	0,00	0,00	471.135,47	207.539,97	100.418,57	0,00	263.595,50	163.176,93
3. Έξοδα αύξησεως κεφαλαίου	16.13	8.200,81	0,00	8.200,84	0,00	16.401,65	1.006,57	1.926,97	0,00	7.194,24	13.468,11
4. Έξοδα κτήσεως ακινήτοισησεων	16.14	58.680,80	0,00	0,00	0,00	58.680,80	58.680,78	0,00	0,00	0,02	0,02
5. Έξοδα αναδιοργάνωσης	16.17	9.847,71	0,00	1.785,00	0,00	11.632,71	9.847,71	25,60	0,00	9.873,31	1.759,40
6. Λοιπά έξοδα πολυετούς απόσβεσης	16.19	135.842,89	0,00	2.177,70	0,00	138.020,59	119.684,58	10.031,98	0,00	16.178,31	8.324,03
Μερικό αθροισμα (2)		912.830,11	0,00	12.163,54	0,00	924.993,65	433.145,70	135.909,16	0,00	479.684,41	365.938,79
ΓΕΝΙΚΟ ΣΥΝΟΛΟ		3.039.197,60	43.878,39	986.814,46	0,00	4.071.890,45	1.508.943,32	270.890,49	0,00	1.779.833,81	2.292.056,64

Σημειώσεις:

- 1) Οι προσθήκες του λογαριασμού "Έξοδα αύξησεως κεφαλαίου" αφορούν πληρωμή στην Επιτροπή Κεφαλαιαγοράς λόγω της αύξησης του Συνεταιριστικού Κεφαλαίου.
- 2) Οι προσθήκες του λογαριασμού "Έξοδα αναδιοργάνωσης" αφορούν δαπάνη για τη δημιουργία του νέου λογότυπου της Τράπεζας.
- 3) Οι προσθήκες του λογαριασμού "Λοιπά έξοδα πολυετούς απόσβεσης" αφορούν δαπάνη για την εκτύπωση μπλοκ επιταγών με τη νέα ονομασία της Τράπεζας.

124

ΣΥΝΕΤΑΙΡΙΣΤΙΚΗ ΤΡΑΠΕΖΑ ΗΠΕΙΡΟΥ ΣΥΝ. Π. Ε.
 ΧΡΗΣΗ 2008
 ΠΙΝΑΚΑΣ Νο 2

ΣΥΜΜΕΤΟΧΕΣ ΣΕ ΕΠΙΧΕΙΡΗΣΕΙΣ

Α/Α	ΕΤΑΙΡΙΑ	ΑΞΙΑ ΚΤΗΣΕΩΣ	ΠΡΟΒΛΕΨΗ	ΥΠΟΛΟΙΠΟ ΑΞΙΑΣ ΚΤΗΣΕΩΣ
1	Συνεταιριστική Αναπτυξιακή Ηπείρου Α. Ε.	57.400,00	-16.500,00	40.900,00
2	Συνεταιριστική Πίστη Α. Ε.	1.020,00	0,00	1.020,00
	Συμμετοχές σε Συνδεδεμένες Επιχειρήσεις	58.420,00	-16.500,00	41.920,00
3	Πανελλήνια Τράπεζα	288.486,00	-91.500,00	196.986,00
4	Επιστημονικό και Τεχνολογικό Πάρκο Ηπείρου Α. Ε.	55.000,00	-15.044,00	39.956,00
5	Αγροτική Συνεταιριστική Ηπείρου - Κέρκυρας Α. Ε.	1.172,00	0,00	1.172,00
6	Συνεταιριστική Ασφαλιστική Α.Ε.Ε.Γ.Α.	5.870,00	-1.664,00	4.206,00
	Συμμετοχές σε μη Συνδεδεμένες Επιχειρήσεις	350.528,00	-108.208,00	242.320,00
	ΓΕΝΙΚΟ ΣΥΝΟΛΟ ΣΥΜΜΕΤΟΧΩΝ	408.948,00	-124.708,00	284.240,00

Ιωάννινα, 2 Ιουλίου 2011

Ο ΠΡΟΕΔΡΟΣ ΤΟΥ Δ.Σ.

Ο ΤΑΜΙΑΣ ΤΟΥ Δ.Σ.

Ο ΓΕΝΙΚΟΣ ΔΙΕΥΘΥΝΤΗΣ

Ο ΟΙΚΟΝΟΜΙΚΟΣ ΔΙΕΥΘΥΝΤΗΣ




ΚΩΝΙΝΟΣ ΖΩΝΙΑΔΗΣ



ΓΕΩΡΓΙΟΣ ΓΙΑΝΝΑΚΗΣ



ΒΑΣΙΛΕΙΟΣ ΤΣΟΥΚΑΝΕΛΛΗΣ



ΧΡΗΣΤΟΣ ΤΡΟΜΠΟΥΚΗΣ



**ΙΣΟΛΟΓΙΣΜΟΣ 31.12.2009 ΒΑΣΕΙ ΤΟΥ ΚΑΝΟΝΙΣΜΟΥ 809/2004 ΟΠΩΣ ΣΥΝΤΑΧΘΗΚΕ
ΓΙΑ ΤΙΣ ΑΝΑΓΚΕΣ ΤΟΥ ΕΝΗΜΕΡΩΤΙΚΟΥ ΔΕΛΤΙΟΥ**

**ΕΚΘΕΣΗ ΕΛΕΓΧΟΥ ΑΝΕΞΑΡΤΗΤΟΥ ΟΡΚΩΤΟΥ ΕΛΕΓΚΤΗ ΛΟΓΙΣΤΗ
Προς τα μέλη της ΣΥΝΕΤΑΙΡΙΣΤΙΚΗΣ ΤΡΑΠΕΖΑΣ ΗΠΕΙΡΟΥ ΣΥΝ.ΠΕ.**

Έκθεση επί των Οικονομικών Καταστάσεων: Ελέγξαμε τις συνημμένες Οικονομικές Καταστάσεις της Συνεταιριστικής Τράπεζας Ηπείρου ΣΥΝ. ΠΕ., που αποτελούνται από τον ισολογισμό της 31ης Δεκεμβρίου 2009, την κατάσταση αποτελεσμάτων χρήσεως, την κατάσταση Ταμειακών ροών, την κατάσταση μεταβολής Ιδίων κεφαλαίων, τους πίνακες αναμορφωμένων κερδών και καθαρής λογιστικής θέσης και το αναμορφωμένο προσάρτημα, που έληξε την ημερομηνία αυτή.

Ευθύνη της Διοίκησης για τις Οικονομικές Καταστάσεις: Η διοίκηση είναι υπεύθυνη για την κατάρτιση και εύλογη παρουσίαση αυτών των οικονομικών καταστάσεων σύμφωνα με τα Λογιστικά Πρότυπα που προδιαγράφονται από την Ελληνική Νομοθεσία, όπως και για εκείνες τις εσωτερικές δικλείδες που η διοίκηση καθορίζει ως απαραίτητες ώστε να καθίσταται δυνατή η κατάρτιση οικονομικών καταστάσεων απαλλαγμένων από ουσιώδη ανακρίβεια που οφείλεται είτε σε απάτη είτε σε λάθος.

Ευθύνη του Ελεγκτή: Η δική μας ευθύνη είναι να εκφράσουμε γνώμη επί αυτών των οικονομικών καταστάσεων με βάση τον έλεγχό μας. Διενεργήσαμε τον έλεγχό μας σύμφωνα με τα Διεθνή Πρότυπα Ελέγχου. Τα πρότυπα αυτά απαιτούν να συμμορφωνόμαστε με κανόνες δεοντολογίας, καθώς και να σχεδιάζουμε και διενεργούμε τον έλεγχο με σκοπό την απόκτηση εύλογης διασφάλισης για το εάν οι οικονομικές καταστάσεις είναι απαλλαγμένες από ουσιώδη ανακρίβεια. Ο έλεγχος περιλαμβάνει τη διενέργεια διαδικασιών για την απόκτηση ελεγκτικών τεκμηρίων, σχετικά με τα ποσά και τις γνωστοποιήσεις στις οικονομικές καταστάσεις. Οι επιλεγόμενες διαδικασίες βασίζονται στην κρίση του ελεγκτή περιλαμβανομένης της εκτίμησης των κινδύνων ουσιώδους ανακρίβειας των οικονομικών καταστάσεων, που οφείλεται είτε σε απάτη είτε σε λάθος. Κατά τη διενέργεια αυτών των εκτιμήσεων κινδύνου, ο ελεγκτής εξετάζει τις εσωτερικές δικλείδες που σχετίζονται με την κατάρτιση και εύλογη παρουσίαση των οικονομικών καταστάσεων της Τράπεζας, με σκοπό το σχεδιασμό ελεγκτικών διαδικασιών κατάλληλων για τις περιστάσεις και όχι με σκοπό την έκφραση γνώμης επί της αποτελεσματικότητας των εσωτερικών δικλείδων της Τράπεζας. Ο έλεγχος περιλαμβάνει επίσης την αξιολόγηση της καταλληλότητας των λογιστικών αρχών και μεθόδων που χρησιμοποιήθηκαν και του εύλογου των εκτιμήσεων που έγιναν από τη διοίκηση, καθώς και αξιολόγηση της συνολικής παρουσίασης των οικονομικών καταστάσεων. Πιστεύουμε ότι τα ελεγκτικά τεκμήρια που έχουμε συγκεντρώσει είναι επαρκή και κατάλληλα για τη θεμελίωση της ελεγκτικής μας γνώμης.

Γνώμη: Κατά τη γνώμη μας, οι συνημμένες οικονομικές καταστάσεις παρουσιάζουν εύλογα, από κάθε ουσιώδη άποψη, την οικονομική θέση της Τράπεζας κατά την 31 Δεκεμβρίου 2009 και τη χρηματοοικονομική της επίδοση για τη χρήση που έληξε την ημερομηνία αυτή σύμφωνα με τα Λογιστικά Πρότυπα που προδιαγράφονται από την Ελληνική Νομοθεσία.

Ιωάννινα, 2 Ιουλίου 2011
Ο Ορκωτός Ελεγκτής Λογιστής

Ιωάννης Κασίουμης
Α.Μ. Σ.Ο.Ε.Λ. 108511856

P. K. F. ΕΥΡΩΕΛΕΓΚΤΙΚΗ Α. Ε. ΟΡΚΩΤΟΙ ΕΛΕΓΚΤΕΣ

ΣΥΝΕΤΑΙΡΙΣΤΙΚΗ ΤΡΑΠΕΖΑ ΗΠΕΙΡΟΥ ΣΥΝ. Π. Ε.
ΟΙ ΠΑΡΟΝΤΕΣ ΙΣΟΛΟΓΙΣΜΟΙ ΚΑΙ ΤΑ ΑΠΟΤΕΛΕΣΜΑΤΑ ΧΡΗΣΕΩΣ ΕΧΟΥΝ ΣΥΝΤΑΧΘΕΙ
ΓΙΑ ΤΟΥΣ ΣΚΟΠΟΥΣ ΤΟΥ ΕΝΗΜΕΡΩΤΙΚΟΥ ΔΕΛΤΙΟΥ ΒΑΣΕΙ ΤΟΥ ΕΚ 809/04 ΤΗΣ Ε. Ε.

ΕΝΕΡΓΗΤΙΚΟ	31/12/2009	31/12/2008
1. ΤΑΜΕΙΟ & ΔΙΑΘΕΣΙΜΑ ΣΤΗΝ ΚΕΝΤΡΙΚΗ ΤΡΑΠΕΖΑ	6.858.022,09	3.847.988,50
3. ΑΠΑΙΤΗΣΕΙΣ ΚΑΤΑ ΠΙΣΤΩΤΙΚΩΝ ΙΔΡΥΜΑΤΩΝ		
α. Όψεως	12.714.821,87	3.327.791,41
β. Λοιπές απαιτήσεις	11.991.088,00	11.133.535,03
4. ΑΠΑΙΤΗΣΕΙΣ ΚΑΤΑ ΠΕΛΑΤΩΝ		
α. Χορηγήσεις σε Συνεταίρους	119.064.248,40	77.567.620,11
Μείον: β) Προβλέψεις	-3.500.000,00	-2.084.952,12
β. Μακροπρόθεσμες απαιτήσεις εκτός χορηγήσεων	581.170,40	22.028,49
γ. Λοιπές απαιτήσεις	111.519,43	133.610,00
7. ΣΥΜΜΕΤΟΧΕΣ ΣΕ ΜΗ ΣΥΝΔΕΔΕΜΕΝΕΣ ΕΠΙΧΕΙΡΗΣΕΙΣ	393.820,00	242.320,00
8. ΣΥΜΜΕΤΟΧΕΣ ΣΕ ΣΥΝΔΕΜΕΝΕΣ ΕΠΙΧΕΙΡΗΣΕΙΣ	25.920,00	41.920,00
9. ΑΨΑ ΠΑΓΙΑ ΣΤΟΙΧΕΙΑ		
α. Έξοδα ιδρύσεως	229.122,43	229.122,43
γ. Λοιπά άυλα πάγια στοιχεία	714.381,47	695.871,22
Μείον: Αποσβέσεις	-672.094,77	-569.054,86
10. ΕΝΣΩΜΑΤΑ ΠΑΓΙΑ ΣΤΟΙΧΕΙΑ		
α. Γήπεδα - οικόπεδα	316.909,36	316.909,36
β. Κτίρια - εγκαταστάσεις κτιρίων	1.724.263,20	1.305.995,69
Μείον: Αποσβέσεις κτιρίων	-836.936,61	-775.525,46
γ. Έπιπλα, Η/Υ και λοιπός εξοπλισμός	711.376,82	555.170,32
Μείον: Αποσβέσεις επίπλων & λοιπού εξοπλισμού	-426.178,80	-351.554,57
δ. Λοιπά ενσώματα πάγια στοιχεία	196.116,55	161.804,18
Μείον: Αποσβέσεις	-92.261,71	-83.698,92
ε. Ακίνητοποιήσεις υπό εκτέλεση και προκαταβολές	1.077.627,78	807.017,25
13. ΛΟΙΠΑ ΣΤΟΙΧΕΙΑ ΕΝΕΡΓΗΤΙΚΟΥ		
α. Περιουσιακά στοιχεία από πλειστηριασμό	1.012.872,34	567.544,29
β. Λογαριασμοί διαχειρίσεως προκαταβολών	5.195,83	0,00
γ. Λοιποί χρεωστικοί λογαριασμοί	763.462,12	495.470,84
14. ΠΡΟΠΛΗΡΩΜΕΝΑ ΕΞΟΔΑ & ΕΣΟΔΑ ΕΙΣΠΡΑΚΤΕΑ		
- Έξοδα επόμενων χρήσεων	18.652,05	63.499,31
- Έσοδα χρήσεως εισπρακτέα	1.036.293,49	837.033,32
ΣΥΝΟΛΟ ΕΝΕΡΓΗΤΙΚΟΥ	154.019.411,74	98.487.465,82
ΛΟΓΑΡΙΑΣΜΟΙ ΕΚΤΟΣ ΙΣΟΛΟΓΙΣΜΟΥ		
1. Ενδεχόμενες υποχρεώσεις		
β. Από εγγυήσεις και υπέγγυα υπέρ τρίτων στοιχείων Ενεργητικού	9.490.244,19	7.400.172,12
3. Λοιποί λογαριασμοί τάξεως		
γ. Δικαιούχοι αλλότριων περουσιακών στοιχείων	41.000,00	0,00
γ. Πιστωτικοί λογαριασμοί πληροφοριών	232.829.216,52	151.886.905,28
ΣΥΝΟΛΟ ΛΟΓΑΡΙΑΣΜΩΝ ΤΑΞΕΩΣ	242.360.460,71	159.287.077,40

Ο ΠΡΟΕΔΡΟΣ ΤΟΥ Δ.Σ

ΚΩΝ/ΝΟΣ ΖΩΝΙΔΗΣ

Ο ΤΑΜΙΑΣ ΤΟΥ Δ.Σ

ΓΕΩΡΓΙΟΣ ΓΙΑΝΝΑΚΗΣ

Ιωάννινα, 2 Ιουλίου 2011

Ο ΓΕΝΙΚΟΣ ΔΙΕΥΘΥΝΤΗΣ

ΒΑΣΙΛΕΙΟΣ ΤΣΟΥΚΑΝΕΛΗΣ

Ο ΟΙΚΟΝΟΜΙΚΟΣ ΔΙΕΥΘΥΝΤΗΣ



ΧΡΗΣΤΟΣ ΤΡΟΜΠΟΥΚΗΣ

ΡΚΦ ΕΥΡΩΕΛΕΓΚΤΙΚΗ
 ΟΡΚΩΤΟΙ ΕΛΕΓΚΤΕΣ Α.Ε.
 PANNELL KERR FORSTER

Κασσιόμης Ιωάννης
 Ορκωτός Ελεγκτής Λογιστής
 Α.Μ. Σ.Ο.Ε.Α 108511856

ΣΥΝΕΤΑΙΡΙΣΤΙΚΗ ΤΡΑΠΕΖΑ ΗΠΕΙΡΟΥ ΣΥΝ. Π. Ε.
ΟΙ ΠΑΡΟΝΤΕΣ ΙΣΟΛΟΓΙΣΜΟΙ ΚΑΙ ΤΑ ΑΠΟΤΕΛΕΣΜΑΤΑ ΧΡΗΣΕΩΣ ΕΧΟΥΝ ΣΥΝΤΑΧΘΕΙ
ΓΙΑ ΤΟΥΣ ΣΚΟΠΟΥΣ ΤΟΥ ΕΝΗΜΕΡΩΤΙΚΟΥ ΔΕΛΤΙΟΥ ΒΑΣΕΙ ΤΟΥ ΕΚ 809/04 ΤΗΣ Ε. Ε.

ΠΑΘΗΤΙΚΟ	31/12/2009	31/12/2008
1. ΥΠΟΧΡΕΩΣΕΙΣ ΠΡΟΣ ΠΙΣΤΩΤΙΚΑ ΙΔΡΥΜΑΤΑ		
β. Προθεσμίας ή και με προεξόφληση	151.500,00	0,00
2. ΥΠΟΧΡΕΩΣΕΙΣ ΠΡΟΣ ΠΕΛΑΤΕΣ		
α. Καταθέσεις (Συνεταιρικών)	134.213.075,18	82.969.161,42
β. Άλλες υποχρεώσεις	696.495,73	256.480,95
4. ΛΟΙΠΑ ΣΤΟΙΧΕΙΑ ΠΑΘΗΤΙΚΟΥ	134.909.570,91	83.225.642,37
5. ΠΡΟΕΙΣΠΡΑΓΜΕΝΑ ΕΣΟΔΑ & ΠΛΗΡΩΤΕΑ ΕΞΟΔΑ	2.013.264,66	2.055.395,27
6. ΠΡΟΒΛΕΨΕΙΣ ΓΙΑ ΚΙΝΔΥΝΟΥΣ ΚΑΙ ΒΑΡΗ	727.612,11	687.573,09
9. ΣΥΝΕΤΑΙΡΙΚΟ ΚΕΦΑΛΑΙΟ	185.000,00	140.000,00
Καταβλημένο (229.851 μερίδες των 50,50 €)	11.607.475,50	8.897.595,00
10. ΔΙΑΦΟΡΑ ΑΠΟ ΤΗΝ ΕΚΔΟΣΗ ΣΥΝ/ΚΩΝ ΜΕΡΙΔΩΝ ΥΠΕΡ ΤΟ ΑΡΤΟ	3.290.322,59	2.137.836,59
11. ΑΠΘΘΕΜΑΤΙΚΑ		
- Τακτικό αποθεματικό	660.641,02	545.727,34
- Αποθεματικά καταστασικού	329.791,82	272.334,98
- Ειδικά αποθεματικά	495.942,63	387.590,13
- Αφορολόγητα αποθεματικά ειδικών διατάξεων νόμων	76.301,79	76.301,79
- Έκτακτα αποθεματικά	4.656,48	4.656,48
11α. ΕΠΙΧΟΡΗΓΗΣΕΙΣ ΠΑΓΙΩΝ	173.040,93	173.040,93
Μείων: Αποσβέσεις	-128.533,69	-104.290,42
12. ΔΙΑΦΟΡΕΣ ΑΠΟ ΑΝΑΠΡΟΣΑΡΜΟΓΗ ΑΞΙΑΣ ΠΕΡΙΟΥΣΙΑΚΩΝ ΣΤΟΙΧΕΙΩΝ	44.507,24	68.750,51
13. ΑΠΟΤΕΛΕΣΜΑΤΑ ΕΙΣ ΝΕΟ	101.359,26	101.359,26
- Υπόλοιπο ζημιών χρήσεως εις νέο	-578.534,27	-113.296,99
ΣΥΝΟΛΟ ΠΑΘΗΤΙΚΟΥ	154.019.411,74	98.487.465,82

Ο ΠΡΟΕΔΡΟΣ ΤΟΥ Δ.Σ.  Ιωάννα, 2 Ιουλίου 2011
 Ο ΤΑΜΙΑΣ ΤΟΥ Δ.Σ.  Ο ΓΕΝΙΚΟΣ ΔΙΕΥΘΥΝΤΗΣ
 Ο ΟΙΚΟΝΟΜΙΚΟΣ ΔΙΕΥΘΥΝΤΗΣ
 ΓΕΩΡΓΙΟΣ ΠΙΑΝΝΑΚΗΣ ΒΑΣΙΛΕΙΟΣ ΤΣΟΥΚΑΝΕΛΗΣ ΧΡΗΣΤΟΣ ΤΡΩΜΠΟΥΚΗΣ
 ΚΩΝΝΟΣ ΖΩΝΙΑΔΗΣ

ΡΚΦ ΕΥΡΩΔΕΛΓΚΤΙΚΗ
 ΟΡΚΩΤΟΙ ΕΛΕΓΚΤΕΣ Α.Ε.
 PANNEL KERR FORSTER
 Κασσιούλης Ιωάννης
 Ορκωτός Ελεγκτής-Λογιστής
 Α.Μ. Σ.Ο.Ε.Λ 108511856

**ΣΥΝΕΤΑΙΡΙΣΤΙΚΗ ΤΡΑΠΕΖΑ ΗΠΕΙΡΟΥ ΣΥΝ. Π. Ε.
ΟΙ ΠΑΡΟΝΤΕΣ ΙΣΟΛΟΓΙΣΜΟΙ ΚΑΙ ΤΑ ΑΠΟΤΕΛΕΣΜΑΤΑ ΧΡΗΣΕΩΣ ΕΧΟΥΝ ΣΥΝΤΑΧΘΕΙ
ΓΙΑ ΤΟΥΣ ΣΚΟΠΟΥΣ ΤΟΥ ΕΝΗΜΕΡΩΤΙΚΟΥ ΔΕΛΤΙΟΥ ΒΑΣΕΙ ΤΟΥ ΕΚ 809/04 ΤΗΣ Ε. Ε.**

	ΧΡΗΣΗ 2009	ΧΡΗΣΗ 2008
1. Τόκοι και εξομοιούμενα έσοδα		
-Λοιποί τόκοι & εξομοιούμενα έσοδα	8.502.983,33	6.171.744,60
Μείον:		
2. Τόκοι και εξομοιούμενα έξοδα	<u>-4.294.416,67</u>	<u>-3.074.403,46</u>
	4.208.566,66	3.097.341,14
Πλέον:		
3. Έσοδα από τίτλους		
α. Έσοδα από μετοχές και άλλους τίτλους	7.506,85	4.505,55
4. Έσοδα προμηθειών	970.013,38	689.500,05
7. Λοιπά έσοδα εκμετάλλευσης	<u>393.297,28</u>	<u>424.638,85</u>
	1.370.817,51	1.118.644,45
	5.579.384,17	4.215.985,59
Μείον:		
8. Γενικά έξοδα διοικήσεως		
α. Δαπάνες προσωπικού		
- Μισθοί & ημερομίσθια	1.068.877,98	746.284,73
- Επιβαρύνσεις κοινωνικής φύσεως για συντάξεις	221.744,24	162.329,65
- Λοιπές επιβαρύνσεις	<u>69.777,70</u>	<u>41.146,07</u>
	1.360.399,92	949.760,45
β. Άλλα έξοδα διοικήσεως	<u>1.655.055,42</u>	<u>1.315.851,76</u>
	2.563.928,83	1.950.373,38
Μείον:		
9. Αποσβέσεις παγίων στοιχείων	294.595,05	270.890,49
10. Λοιπά έξοδα εκμεταλλεύσεως	36.539,80	20.573,39
11. Προβλέψεις επισφαλών χορηγήσεων	1.523.826,51	300.000,00
12. Προβλέψεις για ενδεχόμενες υποχρεώσεις	45.000,00	31.000,00
13. Διαφορές προσαρμογής αξίας συμμετοχών	<u>16.000,00</u>	<u>0,00</u>
	-1.915.961,36	0,00
	647.967,47	1.327.909,50
Μείον:		
15. Έκτακτα έσοδα	174.258,43	62.406,54
16. Έκτακτα έξοδα	-27.630,64	-8.509,33
17. Έκτακτα αποτελέσματα	<u>52.760,68</u>	<u>6.047,42</u>
ΑΠΟΤΕΛΕΣΜΑΤΑ ΧΡΗΣΗΣ (ΚΕΡΔΗ ΠΡΟ ΦΟΡΩΝ)	847.355,94	1.387.854,13
ΜΕΙΟΝ:		
1. Διαφ. φορολ. ελέγχου προηγούμενων χρήσεων	0,00	-21.578,28
2. Φόρος εισοδήματος	<u>-403.117,70</u>	<u>-359.440,54</u>
ΑΠΟΤΕΛΕΣΜΑΤΑ ΧΡΗΣΗΣ (ΚΕΡΔΗ ΜΕΤΑ ΦΟΡΩΝ)	444.238,24	1.006.835,31

Ο ΠΡΟΕΔΡΟΣ ΤΟΥ Δ.Σ

ΚΩΝ/ΝΟΣ ΖΩΝΙΔΗΣ

ΡΚΦ ΕΥΡΩΕΛΕΓΚΤΙΚΗ
ΟΡΚΩΤΟΙ ΕΛΕΓΚΤΕΣ Α.Ε.
PANNEL KERR FORSTER

Ο ΤΑΜΙΑΣ ΤΟΥ Δ.Σ

ΓΕΩΡΓΙΟΣ ΓΙΑΝΝΑΚΗΣ

Ιωάννινα, 2 Ιουλίου 2011

Ο ΓΕΝΙΚΟΣ ΔΙΕΥΘΥΝΤΗΣ

ΒΑΣΙΛΕΙΟΣ ΤΣΟΥΚΑΝΕΛΗΣ

Κασιούμης Ιωάννης
Ορκωτός Ελεγκτής Λογιστής
Α.Μ. Σ.Ο.Ε.Λ 108511856

Ο ΟΙΚΟΝΟΜΙΚΟΣ ΔΙΕΥΘΥΝΤΗΣ

ΧΡΗΣΤΟΣ ΤΡΟΜΠΟΥΚΗΣ

ΤΑΜΕΙΑΚΕΣ ΡΟΕΣ ΣΥΝΕΤΑΙΡΙΣΤΙΚΗ ΤΡΑΠΕΖΑ ΗΠΕΙΡΟΥ ΣΥΝ.ΠΕ.

Α/Α	Ανάλυση	Ποσά σε ΕΥΡΩ	
		Χρήση 2009	Χρήση 2008
	Ταμειακές Ροές από συνήθειες (λειτουργικές) δραστηριότητες		
A	100 ΤΑΜΕΙΑΚΕΣ ΕΙΣΡΟΕΣ		
101	ΤΟΚΟΙ ΚΑΙ ΠΡΟΜΗΘΕΙΕΣ (ΕΞΟΔΑ)	9.472.996,71	6.861.244,65
	ΕΣΟΔΑ ΑΠΟ ΤΙΤΛΟΥΣ	7.506,85	4.505,55
103	ΛΟΙΠΑ ΕΣΟΔΑ	596.073,12	452.496,62
104	ΑΠΟΤΕΛΕΣΜΑΤΑ ΧΡΗΜΑΤΟΟΙΚΟΝΟΜΙΚΩΝ ΠΡΑΞΕΩΝ	0,00	0,00
108	ΑΥΞΗΣΗ ΚΑΤΑΘΕΣΕΩΝ	51.683.928,54	24.197.889,69
109	ΠΡΟΣΤΙΘΕΤΑΙ: ΜΕΙΩΣΗ ΕΣΟΔΑ ΕΙΣΠΡΑΚΤΕΑ	0,00	0,00
109	ΑΦΑΙΡΕΙΤΑΙ: ΑΥΞΗΣΗ ΕΣΟΔΑ ΕΙΣΠΡΑΚΤΕΑ	-199.260,17	-350.358,91
110	ΠΡΟΣΤΙΘΕΤΑΙ: ΑΥΞΗΣΗ ΕΣΟΔΑ ΕΠΟΜΕΝΩΝ ΧΡΗΣΕΩΝ	0,00	0,00
110	ΑΦΑΙΡΕΙΤΑΙ: ΜΕΙΩΣΗ ΕΣΟΔΑ ΕΠΟΜΕΝΩΝ ΧΡΗΣΕΩΝ	0,00	0,00
111	ΠΡΟΣΤΙΘΕΤΑΙ: ΜΕΙΩΣΗ ΛΟΓΑΡΙΑΣΜΩΝ ΛΟΙΠΑ ΣΤΟΙΧΕΙΑ ΕΝΕΡΓΗΤΙΚΟΥ	0,00	0,00
111	ΑΦΑΙΡΕΙΤΑΙ: ΑΥΞΗΣΗ ΛΟΓΑΡΙΑΣΜΩΝ ΛΟΙΠΑ ΣΤΟΙΧΕΙΑ ΕΝΕΡΓΗΤΙΚΟΥ	-810.238,45	-113.437,03
	ΣΥΝΟΛΟ ΤΑΜΕΙΑΚΩΝ ΕΙΣΡΟΩΝ (Α100)	60.751.006,60	31.052.340,57
A	200 ΤΑΜΕΙΑΚΕΣ ΕΚΡΟΕΣ		
201	ΤΟΚΟΙ ΚΑΙ ΠΡΟΜΗΘΕΙΕΣ (ΕΞΟΔΑ)	4.294.416,67	3.074.403,46
202	ΓΕΝΙΚΑ ΕΞΟΔΑ ΔΙΟΙΚΗΣΕΩΣ	1.360.399,92	949.760,45
203	ΛΟΙΠΑ ΕΞΟΔΑ	1.719.225,86	1.344.934,48
204	ΑΠΟΤΕΛΕΣΜΑΤΑ ΧΡΗΜΑΤΟΟΙΚΟΝΟΜΙΚΩΝ ΠΡΑΞΕΩΝ	0,00	0,00
207	ΧΟΡΗΓΗΣΗ ΔΑΝΕΙΩΝ	41.605.406,92	20.667.350,72
209	ΠΡΟΣΤΙΘΕΤΑΙ: ΑΥΞΗΣΗ ΕΞΟΔΩΝ ΕΠΟΜΕΝΩΝ ΧΡΗΣΕΩΝ	0,00	61.184,33
209	ΑΦΑΙΡΕΙΤΑΙ: ΜΕΙΩΣΗ ΕΞΟΔΩΝ ΕΠΟΜΕΝΩΝ ΧΡΗΣΕΩΝ	-44.847,26	0,00
210	ΠΡΟΣΤΙΘΕΤΑΙ: ΜΕΙΩΣΗ ΕΞΟΔΩΝ ΠΛΗΡΩΤΕΩΝ	0,00	0,00
210	ΑΦΑΙΡΕΙΤΑΙ: ΑΥΞΗΣΗ ΕΞΟΔΩΝ ΠΛΗΡΩΤΕΩΝ	-40.039,02	-313.023,39
211	ΠΡΟΣΤΙΘΕΤΑΙ: ΜΕΙΩΣΗ ΛΟΓΑΡΙΑΣΜΩΝ ΛΟΙΠΑ ΣΤΟΙΧΕΙΑ ΠΑΘΗΤΙΚΟΥ	0,00	0,00
211	ΑΦΑΙΡΕΙΤΑΙ: ΑΥΞΗΣΗ ΛΟΓΑΡΙΑΣΜΩΝ ΛΟΙΠΑ ΣΤΟΙΧΕΙΑ ΠΑΘΗΤΙΚΟΥ	-21.161,05	-167.942,74
213	ΦΟΡΟΙ	396.436,00	302.873,98
	ΣΥΝΟΛΟ ΤΑΜΕΙΑΚΩΝ ΕΚΡΟΩΝ (Α200)	49.269.838,04	25.919.541,29
	Ταμειακές Ροές από συνήθειες (λειτουργικές) δραστηριότητες (Α100 - Α200) = Α	11.481.168,56	5.132.799,28
	ΤΑΜΕΙΑΚΕΣ ΡΟΕΣ ΑΠΟ ΕΠΕΝΔΥΤΙΚΕΣ ΔΡΑΣΤΗΡΙΟΤΗΤΕΣ		
B	100 ΤΑΜΕΙΑΚΕΣ ΕΙΣΡΟΕΣ		
103	ΕΣΟΔΑ ΑΠΟ ΣΥΜΜΕΤΟΧΕΣ ΚΑΙ ΤΙΤΛΟΥΣ ΚΑΙ ΕΠΙΧΟΡ. ΕΠΕΝΔΥΣΕΩΝ	0,00	84.890,00
	ΣΥΝΟΛΟ ΤΑΜΕΙΑΚΩΝ ΕΙΣΡΟΩΝ (Β100)	0,00	84.890,00
B	200 ΤΑΜΕΙΑΚΕΣ ΕΚΡΟΕΣ		
201	ΑΓΟΡΑ ΧΡΕΟΓΡΑΦΩΝ ΣΥΜΜΕΤΟΧΩΝ ΚΑΙ ΤΙΤΛΩΝ	151.500,00	1.172,00
202	ΑΓΟΡΑ ΑΥΛΩΝ ΚΑΙ ΕΝΣΩΜΑΤΩΝ ΠΑΓΙΩΝ	1.390.192,18	1.331.833,39
	ΣΥΝΟΛΟ ΤΑΜΕΙΑΚΩΝ ΕΚΡΟΩΝ (Β200)	1.541.692,18	1.333.005,39
	ΤΑΜΕΙΑΚΕΣ ΡΟΕΣ ΑΠΟ ΕΠΕΝΔΥΤΙΚΕΣ ΔΡΑΣΤΗΡΙΟΤΗΤΕΣ (Β100 - Β200) = Β	-1.541.692,18	-1.248.115,39
	Ταμειακές Ροές από χρηματοδοτικές δραστηριότητες		
Γ	100 ΤΑΜΕΙΑΚΕΣ ΕΙΣΡΟΕΣ		
103	ΕΙΣΠΡΑΞΗ ΑΥΞΗΣΗΣ ΜΕΤΟΧΙΚΟΥ ΚΕΦΑΛΑΙΟΥ	3.900.719,00	43.894,00
	ΣΥΝΟΛΟ ΤΑΜΕΙΑΚΩΝ ΕΙΣΡΟΩΝ (Γ100)	3.900.719,00	43.894,00
Γ	200 ΤΑΜΕΙΑΚΕΣ ΕΚΡΟΕΣ		
203	ΕΠΙΣΤΡΟΦΗ ΜΕΤΟΧΙΚΟΥ ΚΕΦΑΛΑΙΟΥ	0,00	0,00
207	ΜΕΡΙΣΜΑΤΑ	585.578,36	429.144,80
	ΣΥΝΟΛΟ ΤΑΜΕΙΑΚΩΝ ΕΚΡΟΩΝ (Γ200)	585.578,36	429.144,80
	ΤΑΜΕΙΑΚΕΣ ΡΟΕΣ ΑΠΟ ΧΡΗΜΑΤΟΔΟΤΙΚΕΣ ΔΡΑΣΤΗΡΙΟΤΗΤΕΣ (Γ100 - Γ200) = Γ	3.315.140,64	-385.250,80
	ΤΑΜΕΙΑΚΕΣ ΡΟΕΣ ΤΡΑΠΕΖΑΣ (Α + Β + Γ)	13.254.617,02	3.499.433,09
	ΠΛΕΟΝ: ΤΑΜΕΙΑΚΑ ΔΙΑΘΕΣΙΜΑ ΕΝΑΡΞΗΣ	18.309.314,94	14.809.881,85
	ΧΡΗΜΑΤΙΚΑ ΔΙΑΘΕΣΙΜΑ ΤΕΛΟΥΣ ΧΡΗΣΗΣ	31.563.931,96	18.309.314,94

Ιωάννινα, 2 Ιουλίου 2011

Ο ΠΡΟΕΔΡΟΣ ΤΟΥ Δ.Σ

Ο ΤΑΜΙΑΣ ΤΟΥ Δ.Σ

Ο ΓΕΝΙΚΟΣ ΔΙΕΥΘΥΝΤΗΣ

Ο ΟΙΚΟΝΟΜΙΚΟΣ ΔΙΕΥΘΥΝΤΗΣ

ΚΩΝ/ΝΟΣ ΣΩΝΙΔΗΣ

ΓΕΩΡΓΙΟΣ ΓΙΑΝΝΑΚΗΣ

ΒΑΣΙΛΕΙΟΣ ΤΣΟΥΚΑΝΕΛΗΣ

ΧΡΗΣΤΟΣ ΤΡΟΜΠΟΥΚΗΣ

PKF ΕΥΡΩΔΕΛΦΤΙΚΗ
ΟΡΚΩΤΟΙ ΕΛΕΓΚΤΕΣ Α.Ε.
PANNELL KERR FORSTER

Κασιούλης Ιωάννης
Ορκωτός Ελεγκτής Λογιστής
Α.Μ. Σ.Ο.Ε.Λ 108511856

ΠΙΝΑΚΑΣ ΑΝΑΜΟΡΦΩΜΕΝΩΝ ΚΕΡΔΩΝ

	2008	2009	Σύνολα
Κέρδη προ φόρου Εισοδήματος με βάση την Κατάσταση του Λογαριασμού Αποτελεσμάτων χρήσης	1.396.854,13	1.532.182,45	2.929.036,58
Μείον			0,00
Πρόβλεψη επισφαλών απαιτήσεων	0,00	-623.826,51	-623.826,51
Πρόβλεψη αποζημίωσης προσωπικού	-16.000,00	-30.000,00	-46.000,00
Διαφορά προσαρμογής Συμμετοχών	0,00	-16.000,00	-16.000,00
Ανάκληση προβλεψιών για φόρους τέλη	22.000,00	0,00	22.000,00
Πλέον			0,00
Πρόβλεψη για φόρους και τέλη	-15.000,00	-15.000,00	-30.000,00
Αναμορφωμένα κέρδη προ φόρου εισοδήματος	1.387.854,13	847.355,94	2.235.210,07
Μείον			
Φόρος εισοδήματος – Λοιποί μη ενσωματωμένοι στο λειτουργικό κόστος φόροι ως οι δηλώσεις	-359.440,54	-403.117,70	-762.558,24
Διαφορές φορολογικού ελέγχου ως η Κατάσταση Λογαριασμού αποτελεσμάτων χρήσεων	-21.578,28	0,00	-21.578,28
Αναμορφωμένα κέρδη προς διόθεση	1.006.835,31	444.238,24	1.451.073,55

Ο ΠΡΟΕΔΡΟΣ ΤΟΥ Δ.Σ. Ο ΤΑΜΙΑΣ ΤΟΥ Δ.Σ.



ΚΩΝ/ΝΟΣ ΖΩΝΙΔΗΣ

ΓΕΩΡΓΙΟΣ ΓΙΑΝΝΑΚΗΣ

Ο ΓΕΝΙΚΟΣ ΔΙΕΥΘΥΝΤΗΣ



ΒΑΣΙΛΕΙΟΣ ΤΣΟΥΚΑΝΕΛΛΗΣ

ΧΡΗΣΤΟΣ ΤΡΟΜΠΟΥΚΗΣ

Ο ΟΙΚΟΝΟΜΙΚΟΣ ΔΙΕΥΘΥΝΤΗΣ

ΡΚΦ ΕΥΡΩΕΛΕΓΚΤΙΚΗ
ΟΡΚΩΤΟΙ ΕΛΕΓΚΤΕΣ Α.Ε.
PANNEL KERR FORSTER

Ιωάννινα, 2 Ιουλίου 2011



Κασιούμης Ιωάννης
Ορκωτός Ελεγκτής Λογιστής
Α.Μ. Σ.Ο.Ε.Λ 108511856

ΣΥΝΕΤΑΙΡΙΣΤΙΚΗ ΤΡΑΠΕΖΑ ΗΠΕΙΡΟΥ ΣΥΝ. Π. Ε.
ΚΑΤΑΣΤΑΣΗ ΜΕΤΑΒΟΛΩΝ ΙΔΙΩΝ ΚΕΦΑΛΑΙΩΝ ΧΡΗΣΕΩΣ 2009

Ο ΠΑΡΩΝ ΠΙΝΑΚΑΣ ΕΧΕΙ ΣΥΝΤΑΧΘΕΙ ΓΙΑ ΤΟΥΣ ΣΚΟΠΟΥΣ ΤΟΥ ΕΝΗΜΕΡΩΤΙΚΟΥ ΔΕΛΤΙΟΥ ΒΑΣΕΙ ΤΟΥ ΕΚ 809/04 ΤΗΣ Ε. Ε.

Αναμορφωμένη καθαρή λογιστική θέση 01.01.2009		12.378.855,09
Μεταβολή Συνεταιριστικού κεφαλαίου χρήσης		2.709.880,50
Μεταβολή διαφοράς υπέρ το άρτιο		1.152.486,00
Μεταβολή αποθεματικών περιόδου		38.352,50
Μεταβολή επιχορηγήσεων επενδύσεων		-24.243,27
Καθαρά κέρδη χρήσεως προ αναμορφώσεων	1.532.182,45	
Φόρος Εισοδήματος χρήσης	-403.117,70	
Μερίσματα και αμοιβές στο προσωπικό από κέρδη χρήσης	-667.105,00	
Αναμόρφωση λόγω σχηματισμού πρόβλεψης αποζημίωσης προσωπικού	-30.000,00	
Αναμόρφωση λόγω σχηματισμού πρόβλεψης επισφαλών απαιτήσεων	-623.826,51	
Αναμόρφωση λόγω διαφοράς προσαρμογής Συμμετοχών	-16.000,00	
Αναμόρφωση λόγω σχηματισμού πρόβλεψης για φόρους τέλη	-15.000,00	-222.866,76
Αναμορφωμένη καθαρή λογιστική θέση 31.12.2009		16.032.464,06

Το ποσό των -222.866,76 € στον αναμορφωμένο Ισολογισμό Απεικονίζεται ως κατωτέρω:

Υπόλοιπο ζημιών 31.12.2009		-222.866,76
Ζημίες προηγούμενης χρήσης		-113.296,99
Μεταφορά σε αποθεματικά		-242.370,52
Υπόλοιπο σε νέο την 31.12.2009		-578.534,27

Ο ΠΡΟΕΔΡΟΣ ΤΟΥ Δ.Σ

Ο ΤΑΜΙΑΣ ΤΟΥ Δ.Σ

Ο ΓΕΝΙΚΟΣ ΔΙΕΥΘΥΝΤΗΣ

Ο ΟΙΚΟΝΟΜΙΚΟΣ ΔΙΕΥΘΥΝΤΗΣ

ΚΩΝ/ΝΟΣ ΖΩΝΙΑΔΗΣ

ΓΕΩΡΓΙΟΣ ΠΑΝΝΑΚΗΣ

ΒΑΣΙΛΕΙΟΣ ΤΣΟΥΚΑΝΕΛΗΣ

ΧΡΗΣΤΟΣ ΤΡΟΜΠΟΥΚΗΣ

ΡΚΦ ΕΥΡΩΕΛΕΓΚΤΙΚΗ
 ΟΡΚΩΤΟΙ ΕΛΕΓΚΤΕΣ Α.Ε.
 PANNELL KERR FORSTER

Ιωάννινα, 2 Ιουλίου 2011

Καταστήμας Ιωάννης
 Ορκωτός Ελεγκτής Λογιστής
 Α.Μ. Σ.Ο.Ε.Λ 108511856

ΑΝΑΜΟΡΦΩΜΕΝΟ ΠΡΟΣΑΡΤΗΜΑ
ΤΟΥ ΙΣΟΛΟΓΙΣΜΟΥ ΤΗΣ 31^{ης} ΔΕΚΕΜΒΡΙΟΥ 2009
ΤΗΣ ΣΥΝΕΤΑΙΡΙΣΤΙΚΗΣ ΤΡΑΠΕΖΑΣ ΗΠΕΙΡΟΥ ΣΥΝ. Π. Ε.
ΒΑΣΕΙ ΤΟΥ ΚΑΝΟΝΙΣΜΟΥ 809/2004 ΟΠΩΣ ΣΥΝΤΑΧΘΗΚΕ ΓΙΑ ΤΙΣ
ΑΝΑΓΚΕΣ ΤΟΥ ΕΝΗΜΕΡΩΤΙΚΟΥ ΔΕΛΤΙΟΥ

(βάσει των διατάξεων της παρ 4.1.5. του Π.Δ.1123/80 & της & 4.1.15 του Π.Δ. 384/92, όπως ισχύει)

Διάταξη και περίληψη της:

Απάντηση:

A) Π.Δ 1123/80

1. Παρ. 4.1.501 περ. 1

Μέθοδοι αποτίμησης & προβλέψεων καθώς & συναλλαγματικών διαφορών.

1. Τα πάγια περιουσιακά στοιχεία αποτιμήθηκαν στην αξία της τιμής κτήσεως ή του κόστους ιδιοκατασκευής τους η οποία είναι προσαυξημένη με την αξία των προσθηκών και βελτιώσεων και μειωμένη με τις προβλεπόμενες από το Νόμο αποσβέσεις.
2. Δεν υπάρχουν αποθέματα.
3. Δεν υπάρχουν απαιτήσεις και υποχρεώσεις σε ξένο νόμισμα.
4. Οι συμμετοχές αφορούν τη συμμετοχή μας σε πέντε (5) Ανώνυμες Εταιρίες μη εισηγμένες στο Χ.Α.Α., σε μία (1) Αστική μη κερδοσκοπική Εταιρία με την επωνυμία «Συνεταιριστική Πίστη Ηπείρου» και στη Συνεταιριστική Τράπεζα Λαμίας. Ειδικότερα η συμμετοχή μας στις Α.Ε. αφορούν τις: α) Συνεταιριστική Αναπτυξιακή Ηπείρου Α.Ε. β) Επιστημονικό και Τεχνολογικό Πάρκο Ηπείρου Α.Ε. γ) Συνεταιριστική Ασφαλιστική Α.Ε.Ε.Γ.Α., δ) Αγροτική Συνεταιριστική Ηπείρου – Κέρκυρας Α. Ε. και ε) Πανελλήνια Τράπεζα Α. Ε. Για την αποτίμησή τους βλέπε επισυναπτόμενο πίνακα Νο 2.
5. Η τελευταία αναπροσαρμογή επί των ακινήτων έγινε κατά τη χρήση 2008 με βάση τις διατάξεις του Ν 2065/92 όπως τροποποιήθηκε και ισχύει.

2. Παρ. 4.1.501 περ. 2

Παρέκλιση από τις μεθόδους και τις βασικές αρχές αποτίμησης.

Εφαρμογή ειδικών μεθόδων αποτίμησης.

3. Παρ. 4.1.501 περ. 3

Αποσβέσεις παγίων στοιχείων όταν δεν αναφέρονται αναλυτικά στο λογαριασμό αποτελεσμάτων χρήσεως.

Δεν έγινε παρέκκλιση.

α) Αποσβέσεις Παγίων στοιχείων χρήσεως 2009

▪ Κτίρια	85.787,43 €
▪ Μηχανήματα	18.514,49 €
▪ Μεταφορικά μέσα	2.057,46 €
▪ Έπιπλα και λοιπός εξοπλισμός	85.195,76 €
▪ Έξοδα ίδρυσης και Α' εγκαταστάσεως	23.506,04 €
▪ Έξοδα λογισμικού (software)	68.609,39 €
▪ Έξοδα αυξήσεως κεφαλαίου	3.280,33 €
▪ Έξοδα αναδιοργάνωσης	446,25 €
▪ Λοιπά έξοδα πολυετούς απόσβεσης	7.197,90 €
Σύνολο	<u>294.595,05 €</u>

β) Κατά την παρούσα χρήση, όπως και κατά την προηγούμενη, οι αποσβέσεις υπολογίστηκαν σύμφωνα με τις διατάξεις του Π.Δ. 299/03

4. Πρ. 4.1.501 περ. 5

Διαφορές υποτίμησης κυκλοφορούντων στοιχείων ενεργητικού.

Δεν υπάρχουν.

5. Παρ. 4.1.501 περ. 7

Συναλλαγματικές διαφορές - λογιστικός χειρισμός τους.

Δεν υπάρχουν συναλλαγματικές διαφορές

6. Παρ. 4.1.501. περ. 8

Συμμετοχές με ποσοστό άνω 10%

Βλέπε κατωτέρω θέσεις 7 και 8 Ενεργητικού

7. Παρ. 4.1.501 περ. 9

Μεταβολές Συνεταιρικού κεφαλαίου

Υπόλοιπο 31/12/2008	8.897.595,00 €
Πλέον: Εγγραφές 2009	<u>2.797.708,00 €</u>
	11.695.303,00 €
Μείον: Διαγραφές 2009	<u>87.827,50 €</u>
Υπόλοιπο 31/12/2009	<u>11.607.475,50 €</u>

(229.851 Μερίδες X 50,50 €)

8. Παρ. 4.1.501 περ. 10

Κατηγορίες συνεταιριστικών μεριδίων

Δεν υπάρχουν κατηγορίες.

9. Παρ. 4.1.501 περ. 11

Ενσωματωμένα σε τίτλους δικαιώματα

Δεν υπάρχουν.

10. Παρ. 4.1.501 περ. 12

Μακροπρόθεσμες άνω των 5 ετών υποχρεώσεις και καλυπτόμενες με εμπράγματα ασφάλειες

Δεν υπάρχουν μακροπρόθεσμες υποχρεώσεις.

11. Παρ. 4.1.501 περ. 13

Υποχρεώσεις που δεν εμφανίζονται στον ισολογισμό.

Δεν υπάρχουν.

12. Παρ. 4.1.501 παρ. 15

Κατηγορίες και κόστος προσωπικού.

Μέσος όρος προσωπικού (υπάλληλοι): 46

Αμοιβές και έξοδα προσωπικού	1.068.877,98 €
Παρεπόμενες παροχές	10.787,88 €
Κοινωνικές επιβαρύνσεις	280.734,06 €
Σύνολο	<u>1.360.399,92 €</u>

13. Παρ. 4.1.501 περ. 16

Επηρεασμός αποτελεσμάτων χρήσης από τυχόν παρεκκλίσεις από τις αρχές αποτίμησης.

Δεν υπάρχουν παρεκκλίσεις.

14. Παρ. 4.1.501 περ. 17

Οφειλόμενα σημαντικά ποσά φόρων που δεν εμφανίζονται στον Ισολογισμό.

Η Συνεταιριστική Τράπεζα έχει ελεγχθεί φορολογικά μέχρι και τη χρήση 2006. Για τις ανέλεγκτες χρήσεις 2007 – 2009 σχηματίστηκε πρόβλεψη ποσού 45.000 €.

15. Παρ. 4.1.501 περ. 17

Αμοιβές μελών οργάνων διοίκησης.

Αμοιβές μελών Διοικητικού Συμβουλίου

▪ Ζώλας Νικόλαος	7.100,00 €
▪ Μαντζαβίνης Δημήτριος	7.600,00 €
▪ Μπαράτσας Κωνσταντίνος	7.950,00 €
▪ Λέφας Αθανάσιος	4.900,00 €
▪ Οικονόμου Αθανάσιος	7.450,00 €
▪ Ζωνίδης Κωνσταντίνος	14.050,00 €
▪ Κολιός Βασίλειος	9.200,00 €
▪ Γκλίναβος Ελευθέριος	5.750,00 €
▪ Γιαννάκης Γεώργιος	6.400,00 €
Σύνολο	<u>70.400,00 €</u>

16. Παρ. 4.1.501 περ. 21

Μεταβολές παγίων στοιχείων.

Βλέπε επισυναπτόμενο πίνακα Νο 1 «Μεταβολές Παγίων στοιχείων και εξόδων εγκαταστάσεως».

17. Παρ. 4.1.501 περ. 22

Επεξηγηματικές πληροφορίες για τα έκτακτα και ανόργανα έξοδα και έσοδα και έξοδα και έσοδα προηγούμενων χρήσεων.

Έκτακτα έσοδα 174.258,43 €

Αφορούν: α) αναλογούσες στη χρήση αποσβέσεις επιχορηγήσεων παγίων ποσού 24.243,27 €, β) πλεονάσματα ταμείου ποσού 120,00 €, γ) τακτοποιήσεις λογαριασμών ποσού 3.878,16 € και δ) εισφορές στο Τ.Ε.Κ.Ε. προηγούμενων χρήσεων που μεταφέρθηκαν σε λογαριασμό απαίτησης ποσού 146.017,00 €.

Έκτακτα έξοδα 27.630,64 €

Αφορούν: α) φορολογικά πρόστιμα και προσαυξήσεις ποσού 57,37 €, β) αποζημίωση ιδιόχρησης εμπορικής μίσθωσης καταστήματος Δουρούτης ποσού 22.000,00 € και γ) τακτοποιήσεις λογαριασμών ποσού 5.573,27 €.

Έκτακτες ζημιές 1.095,50 €

Αφορούν στο σύνολό τους ζημιά από εκποίηση επίπλων και λοιπού εξοπλισμού.

Έκτακτα κέρδη 53.856,68 €

Αφορούν: α) κέρδος από εκποίηση οικοπέδου ποσού 16.284,60 € και β) είσπραξη αποζημιώσεων από ασφαλιστική εταιρία για καταστροφές σε ATM και καταστήματα της Τράπεζας ποσού 37.571,58 €.

18. Παρ. 4.1.501 περ. 23

Οικονομικές δεσμεύσεις και πιθανές υποχρεώσεις που δεν εμφανίζονται στον Ισολογισμό.

Βλ. Παρ.11 περ.2 και Παρ. 14 περ.17

19. Παρ. 4.1.501 περ. 26

19. Παρ. 4.1.501 περ. 26

Ανάλυση λοιπών προβλέψεων.

Ποσό 3.500.000 € αφορά προβλέψεις για επισφαλείς απαιτήσεις. Κατά την παρούσα χρήση σχηματίστηκαν προβλέψεις ποσού 1.523.826,51 €. Δεν υπάρχουν λοιπές προβλέψεις.

20. Παρ. 4.1.501 περ. 27

Παρέκκλιση από την αρχή που διέπει τη δομή του Ισολογισμού.

Δεν έγινε.

21. Παρ. 4.1.501 περ. 28

Συμπύξεις στοιχείων του Ισολογισμού που αντιστοιχούν σε αραβικούς αριθμούς καταχώρησης ανομοιογενών στοιχείων.

Δεν έγιναν.

22. Παρ. 4.1.501 περ. 29

Συγκρισιμότητα κονδυλίων χρήσεως και προηγούμενης χρήσεως.

Η συγκρισιμότητα είναι ορθή.

23. Παρ. 4.1.501 περ. 32

Άλλες αναγκαίες επεξηγηματικές πληροφορίες:

1. Παρέκκλιση από τις σχετικές διατάξεις περί ισολογισμού.

Δεν χρειάστηκε να γίνει.

2. Μετοχές επικαρπίας – ιδρυτικοί τίτλοι που εκδόθηκαν.

Δεν συντρέχει η περίπτωση αυτή.

3. Ανάλυση λογαριασμών τάξεως.

Λογαριασμοί εκτός Ισολογισμού:

- Ενδεχόμενες υποχρεώσεις από εγγυήσεις και υπέγγυα υπέρ τρίτων στοιχείων ενεργητικού ποσού 9.490.244,19 €, αφορούν εγγυητικές επιστολές.

- Δικαιούχοι αλλότριων περιουσιακών στοιχείων ποσού 41.000,00 € αφορούν επιταγές τρίτων για είσπραξη.

- Πιστωτικοί λογαριασμοί πληροφοριών ποσού 232.829.216,52 € αφορούν: α) επιταγές τρίτων από ενέχυρα ποσού 9.205.970,23 €, β) υποθήκες και προσημειώσεις για εξασφάλιση απαιτήσεων ποσού 96.274.322,04 €, γ) άλλες εγγυήσεις τρίτων για εξασφάλιση απαιτήσεων ποσού 38.512.602,77 €, δ) εγκεκριμένα πιστωτικά όρια εγγυητικών επιστολών και χρηματοδοτήσεων ποσού 84.802.030,58 €, ε) χορηγήσεις σε καθυστέρηση ποσού 1.193.946,74 €, στ) όριο πιστωτικών καρτών ποσού 679.300,00 €, ζ) επιταγές σφραγισμένες ποσού 2.028.429,33 € και η) λοιπές απαιτήσεις από πιστωτικές κάρτες ποσού 132.614,83 €.

4. Υπεραξία Επιχείρησης (goodwill).

Δεν εμφανίζεται

5. Προβλέψεις για υποτίμηση ενσώματων πάγιων περιουσιακών στοιχείων.

Δεν συντρέχει η περίπτωση αυτή

6. Απόκτηση ίδιων συνεταιριστικών μερίδων.

Δεν αποκτήθηκαν

7. Άλλες πληροφορίες αναγκαίες για την αρτιότερη πληροφόρηση των συνεταίρων & των τρίτων.

- Υπολογισμός αποσβέσεων.

Οι αποσβέσεις υπολογίστηκαν σύμφωνα με τις διατάξεις της κείμενης νομοθεσίας και αφορούν όπως αναλυτικά περιγράφονται προηγούμενα στην παράγραφο 3, σελ.1 και επίσης βλέπε συνημμένο πίνακα μεταβολών παγίων

- Προβλέψεις αποζημίωσης προσωπικού

Ανέρχονται στο ποσό των 140.000 € κατά την 31.12.2009.

B) Π.Δ 384/92

1. Παρ. 4.1.502

Πληροφορίες για ορισμένες θέσεις του Ισολογισμού.

ΕΝΕΡΓΗΤΙΚΟ

ΘΕΣΗ 3

Απαιτήσεις κατά Πιστωτικών Ιδρυμάτων

Αφορά καταθέσεις:

▪ Όψεως σε άλλες τράπεζες	12.714.821,27 €
▪ Προθεσμίας σε άλλες τράπεζες	11.991.088,00 €
Σύνολο	<u>24.705.909,27 €</u>

ΘΕΣΗ 4

Απαιτήσεις κατά πελατών (συνεταίρων)

Αφορά:

▪ Χορηγήσεις προς Συνεταίρους	
- Σε γεωργία – κτηνοτροφία κτλ	12.503.580,03 €
- Σε ορυχεία – μεταλλεία	1.398.457,62 €
- Σε βιομηχανία	1.620.288,75 €
- Σε βιοτεχνία	8.214.253,56 €
- Σε οικοδομικές – κατασκευαστικές	5.884.424,71 €
- Σε παροχής ενέργειας	258.447,42 €
- Σε εμπόριο	33.812.874,91 €
- Σε μεταφορές – αποθηκεύσεις	809.554,45 €
- Σε υπηρεσίες	30.642.327,74 €
- Σε λοιπούς κλάδους	17.668.186,05 €
- Σε καθυστέρηση	1.992.864,62 €
- Επισφαλείς χορηγήσεις	72.006,78 €
	<u>114.877.266,64 €</u>

ΠΛΕΟΝ:

- Γραμμάτια εισπρακτέα	7.336,75 €
- Γραμμάτια διαμαρτυρηθέντα	62.860,24 €
- Καταθέσεις όψεως (Χ. Υ.)	4.167.157,66 €
	<u>4.237.354,65 €</u>

ΜΕΙΟΝ:

- Υποχρεώσεις προς πελάτες από είσπραξη μετρητών	50.372,89 €
	<u>50.372,89 €</u>

Γενικό σύνολο**119.064.248,40 €**

▪ Απαιτήσεις για έξοδα τρίτων	111.519,43 €
▪ Μακροπρόθεσμες απαιτήσεις (εγγυήσεις)	581.170,40 €
Σύνολο	<u>692.689,83 €</u>

Πληροφορίες για τις χορηγήσεις σε καθυστέρηση βλέπε σελ.7.

Βλέπε ανάλυση σε επισυναπτόμενο Πίνακα Νο 2.

ΘΕΣΗ 7

Συμμετοχές σε μη συνδεδεμένες επιχειρήσεις.

ΘΕΣΗ 8

Συμμετοχές σε συνδεδεμένες επιχειρήσεις.

Βλέπε ανάλυση σε επισυναπτόμενο Πίνακα Νο 2.

ΘΕΣΗ 9

Άυλα πάγια στοιχεία.

Αφορούν:

▪ Έξοδα ιδρύσεως και Α' εγκαταστάσεως	229.122,43 €
Μείον: Αποσβέσεις	83.418,17 €
Σύνολο (α)	<u>145.704,26 €</u>
▪ Έξοδα λογισμικού	486.516,02 €
Μείον: Αποσβέσεις	376.567,93 €
Σύνολο (β)	<u>109.948,09 €</u>
▪ Έξοδα αυξήσεως κεφαλαίου	16.401,65 €
Μείον: Αποσβέσεις	6.213,87 €
Σύνολο (γ)	<u>10.187,78 €</u>
▪ Έξοδα κτήσεως ακινητοποιήσεων	58.680,80 €
Μείον: Αποσβέσεις	58.680,78 €
Σύνολο (δ)	<u>0,02 €</u>
▪ Έξοδα αναδιοργάνωσης	11.632,71 €
Μείον: Αποσβέσεις	10.319,56 €
Σύνολο (ε)	<u>1.313,15 €</u>
▪ Έξοδα πολυετούς απόσβεσης	141.150,29 €
Μείον: Αποσβέσεις	136.894,46 €
Σύνολο (στ)	<u>4.255,83 €</u>
Γενικό σύνολο (α + β + γ + δ + ε + στ)	<u>271.409,13 €</u>

Βλέπε προηγούμενη παράγραφο Α.16 σελ.2
(επισυναπτόμενος πίνακας μεταβολών παγίων)**ΘΕΣΗ 10**

Ενσώματα πάγια στοιχεία.

ΘΕΣΗ 13

Λοιπά στοιχεία ενεργητικού.

Αφορούν:	
▪ Περιουσιακά στοιχεία από πλειστηριασμό	1.012.872,34 €
▪ Προκαταβολές σε λοιπούς συνεργάτες	5.195,83 €
▪ Λοιποί χρεωστικοί λογαριασμοί:	
- Προκαταβολές προσωπικού	200,00 €
- Προκαταβολές αγοράς νέων μερίδων	120.468,60 €
- Οφειλόμενο μετοχικό κεφάλαιο	3.343,00 €
- Προκαταβλημένοι και παρακρατ. φόροι	322.217,57 €
- Απαιτήσεις από Ελληνικό Δημόσιο από διαφορές επιτοκίων χορηγήσεων	12.305,00 €
- Λοιποί χρεωστικοί λογαριασμοί	187.765,72 €
- Εισπράξεις για λογαριασμό τρίτων (Χ.Υ.)	1.259,79 €
- Δικαιούχοι αμοιβών (Χ.Υ.)	62.430,77 €
- Προμηθευτές (Χ.Υ.)	53.471,67 €
Σύνολο	<u>1.781.530,29 €</u>

ΠΑΘΗΤΙΚΟ

ΘΕΣΗ 1

Υποχρεώσεις προς πιστωτικά ιδρύματα

Αφορούν προθεσμιακή κατάθεση της Συνεταιριστικής Τράπεζας Λαμίας ποσού 151.500,00 €.

ΘΕΣΗ 2

Υποχρεώσεις προς Πελάτες.

Αφορούν:	
▪ Καταθέσεις μελών	
- Καταθέσεις όψεως	12.386.832,72 €
- Τρεχούμενοι λογαριασμοί	25.914,92 €
- Καταθέσεις ταμειυτηρίου	19.187.255,13 €
- Καταθέσεις προθεσμίας	102.613.072,41 €
Σύνολο	<u>134.213.075,18 €</u>

▪ Άλλες υποχρεώσεις	
- Επιταγές πληρωτέες	696.495,73 €

Γενικό σύνολο **134.909.570,91 €**

ΘΕΣΗ 4

Λοιπά στοιχεία παθητικού.

Αφορούν:	
- Υποχρεώσεις από φόρους – τέλη	516.646,32 €
- Ασφαλιστικοί οργανισμοί	71.818,69 €
- Μείσματα πληρωτέα	1.039.107,30 €
- Υποχρεώσεις από εισπράξεις για λογαριασμό του Ελληνικού Δημοσίου	69.748,31 €
- Υποχρεώσεις από εισπράξεις για λογαριασμό Ν. Π. Δ. Δ.	12.928,37 €
- Υποχρεώσεις από εισπράξεις για λογαριασμό τρίτων	32.276,24 €
- Δικαιούχοι αμοιβών	2.100,80 €
- Προμηθευτές	233.309,31 €
- Πελάτες – Προϊόν εισπραξης επιταγών	206,51 €
- Λοιπές υποχρεώσεις	21.665,80 €
- Λοιποί χρεωστικοί λογαριασμοί (Π. Υ.)	13.457,01 €
Σύνολο	<u>2.013.264,66 €</u>

ΘΕΣΗ 9

Συνεταιριστικό κεφάλαιο.

α. Καταβλημένο.

Αφορά 229.851 συνεταιριστικές μερίδες των 50,50 €, ολοσχερώς καταβλημένες.

Δεν υπάρχει.

β. Οφειλόμενο

ΘΕΣΗ 11

Αποθεματικά.

Αφορά:	
- Τακτικό αποθεματικό	660.641,02 €
- Αποθεματικά καταστατικού	329.791,82 €
- Ειδικά αποθεματικά	495.942,63 €
- Αφορολόγητα αποθεματικά	76.301,79 €
- Έκτακτα αποθεματικά	4.656,48 €
Σύνολο	<u>1.567.333,74 €</u>

α. Τακτικό αποθεματικό.

Αφορά:
- Παρακράτηση του προβλεπόμενου από τις διατάξεις του καταστατικού, ποσοστού 10% επί των καθαρών κερδών.

β. Αποθεματικά καταστατικού.

Αφορούν:

- Παρακράτηση 5% από τα ετήσια καθαρά κέρδη (άρθρο καταστατικού περί διάθεσης κερδών Συνεταιρισμού.)

γ. Ειδικά αποθεματικά.

Αφορούν:

- Αποθεματικό εγγραφής	434.522,40 €
- Αποθεματικό φόρου εισοδήματος	9.717,73 €
- Αποθεματικό εξόδου μελών	51.702,50 €
Σύνολο	<u>495.942,63 €</u>

δ. Αφορολόγητα αποθεματικά ειδικών διατάξεων νόμων.

Αφορά το αφορολόγητο αποθεματικό που σχηματίζεται από απαλλασσόμενα της φορολογίας έσοδα ή από κέρδη φορολογηθέντα με ειδικό τρόπο.

ε. Έκτακτα αποθεματικά.

Αφορά διάφορα φορολογηθέντα αποθεματικά.

ΘΕΣΗ 12

Διαφορές από αναπροσαρμογή αξίας περιουσιακών στοιχείων.

Βλέπε ανωτέρω σχολιασμό σε παρ Α.1. περίπτωση 5. (σελ.1)

2. Παρ. 4.1.503

Πληροφορίες για λογαριασμούς τάξεως.

Βλέπε σχολιασμό σε παρ. Α.23. Περίπτωση 3 (σελ. 3)

3. παρ. 4.1.504

Πληροφορίες για αποτελέσματα χρήσεως.

Δεν υπάρχουν έσοδα από άλλες γεωγραφικές αγορές, αφορούν μόνο την Περιφέρεια Ηπείρου. Οι λογαριασμοί όπως αυτοί εμφανίζονται στην κατάσταση Αποτελεσμάτων χρήσεως είναι σαφείς και δηλωτικοί του Περιεχομένου τους. Ειδικότερα όμως ο λογαριασμός «Άλλα έξοδα Διοικήσεως» αφορά:

▪ Αμοιβές και έξοδα τρίτων	566.714,31 €
▪ Παροχές τρίτων	273.103,02 €
▪ Φόροι - τέλη	158.418,84 €
▪ Διάφορα έξοδα	
- Έξοδα μεταφορών	1.361,06 €
- Έξοδα ταξιδιών	24.151,17 €
- Έξοδα προβολής και διαφήμισης	167.545,64 €
- Συνδρομές – εισφορές	222.155,51 €
- Έντυπα και γραφική ύλη	37.527,45 €
- Υλικά άμεσης ανάλωσης	24.469,66 €
- Έξοδα δημοσιεύσεων	11.813,42 €
- Λοιπά διάφορα έξοδα	167.795,34 €
Σύνολο	<u>1.655.055,42 €</u>

ΛΟΙΠΕΣ ΠΛΗΡΟΦΟΡΙΕΣ

Δεν υπάρχουν.

Ο Πρόεδρος

Ζωνίδης Κωνσταντίνος

Ο Ταμίας

Γιαννάκης Γεωργιος

Ιωάννινα, 2 Ιουλίου 2011

Ο Γενικός Διευθυντής

Τσουκανέλης Βασίλειος

Ο Υπεύθυνος Λογιστηρίου

Τρομπούκης Χρήστος

Το Προσάρτημα αυτό αποτελείται από 6 σελίδες και 2 επισυναπτόμενους πίνακες και είναι αυτό που αναφέρεται στην Έκθεση Έλεγχου του αναμορφωμένου Ισολογισμού, που χορηγήσαμε με ημερομηνία 2 Ιουλίου 2011.

Ιωάννινα, 2 Ιουλίου 2011

Ο ΟΡΚΩΤΟΣ ΕΛΕΓΚΤΗΣ ΛΟΓΙΣΤΗΣ

Κασιούμης Ιωάννης

A.M. Σ.Ο.Ε. 108511856

P. K. F. ΕΥΡΩΕΛΕΓΚΤΙΚΗ Α. Ε. ΟΡΚΩΤΟΙ ΕΛΕΓΚΤΕΣ

**ΣΥΝΕΤΑΙΡΙΣΤΙΚΗ ΤΡΑΠΕΖΑ ΗΠΕΙΡΟΥ ΣΥΝ. Π. Ε.
ΠΙΝΑΚΑΣ Νο 1**

ΜΕΤΑΒΟΛΕΣ ΠΑΤΙΩΝ (ΕΝΣΩΜΑΤΩΝ & ΑΥΛΩΝ) ΚΑΤΑ ΤΗΝ 31.12.2009

ΛΟΓΑΡΙΑΣΜΟΙ	ΚΩΔΙΚΟΙ ΛΟΓΙΣΜΩΝ	Α Ε Ι Ε Σ		Κ Τ Η Σ Ε Ω Σ		Α Π Ο Σ Β Ε Σ		Α Ν Α Κ Α Η Σ Η		Α Ν Α Π Ο Σ Β Ε Σ Τ Η Α Ε Ι Α	
		31.12.2008	ΑΝΑΠΡΟΓΗ	ΠΡΟΣΘΗΚΕΣ	ΜΕΙΩΣΕΙΣ	31.12.2009	ΧΡ. 2009	ΑΝΑΚΛΗΣΗ	31.12.2009	31.12.2008	31.12.2009
Ενοίκια Πάγια	10.00	316.909,36	0,00	0,00	0,00	316.909,36	0,00	0,00	0,00	316.909,36	316.909,36
1.Οικόπεδα - γήπεδα		316.909,36	0,00	0,00	0,00	316.909,36	0,00	0,00	0,00	316.909,36	316.909,36
Αθροισμα 10.ΧΧ		1.257.893,99	0,00	235.351,06	87.808,55	1.405.436,50	727.423,77	63.208,97	24.376,28	766.256,46	639.180,04
2.Κτίρια και τεχνικά έργα	11.00	48.101,70	0,00	270.725,00	0,00	318.826,70	48.101,69	22.578,46	0,00	530.470,22	530.470,22
3.Κτίρια και τεχνικά έργα σε ακίνητα τρίτων	11.07	1.305.995,69	0,00	506.076,06	87.808,65	1.724.263,20	775.525,46	85.787,43	24.376,28	836.936,61	248.146,55
Αθροισμα 11.ΧΧ		69.078,69	0,00	27.972,15	6.794,90	90.255,94	60.606,36	4.681,59	0,00	65.287,95	24.967,99
4. Έπιπλα και λοιπός εξοπλισμός	14.00	1.144,37	0,00	96,59	0,00	1.240,96	1.144,32	96,58	0,00	1.240,90	0,06
- Έπιπλα	14.01	55.188,67	0,00	10.845,89	6.698,00	59.336,56	39.695,24	4.496,59	5.120,94	39.070,89	20.265,87
- Σκευή	14.02	159.451,99	0,00	38.924,34	2.610,08	195.766,25	132.743,66	18.168,96	1.909,27	149.003,35	46.762,90
- Μηχανές γραφείου	14.03	86.772,50	0,00	20.001,18	875,85	105.897,83	63.495,72	28.138,71	62,46	91.571,97	14.325,86
- Η/Υ	14.08	183.534,10	0,00	89.853,14	14.507,96	258.879,28	53.869,27	29.613,33	3.478,86	80.003,74	178.875,54
- Εξοπλισμός τηλεπικοινωνιών	14.09	555.170,32	0,00	187.693,29	31.486,79	711.376,82	351.554,57	85.195,76	10.571,53	426.178,80	285.198,02
- Λοιπός εξοπλισμός		16.646,70	0,00	0,00	0,00	16.646,70	14.107,56	2.057,46	0,00	16.165,02	481,68
Αθροισμα 14.ΧΧ	13.01	145.157,48	0,00	49.762,37	15.450,00	179.469,85	89.591,36	18.514,49	12.009,16	76.096,69	103.373,16
5. Λοιπά ενσώματα πάγια στοιχεία	12.06	161.804,18	0,00	49.762,37	15.450,00	196.116,55	83.688,92	20.571,95	12.009,16	92.261,71	103.854,84
Αθροισμα 13.ΧΧ + 12.ΧΧ		807.017,25	0,00	774.077,89	503.467,36	1.077.627,78	0,00	0,00	0,00	807.017,25	1.077.627,78
6. Ακινήτοποιησις υπό εκτέλεση και προκαταβολές	15.01	807.017,25	0,00	774.077,89	503.467,36	1.077.627,78	0,00	0,00	0,00	807.017,25	1.077.627,78
Αθροισμα 15.ΧΧ		3.146.896,80	0,00	1.517.609,61	638.212,70	4.026.293,71	1.210.778,95	191.555,14	46.956,97	1.355.377,12	2.670.916,59
Μερικό Αθροισμα (1)		229.122,43	0,00	0,00	0,00	229.122,43	59.912,13	23.506,04	0,00	83.418,17	145.704,26
Άλλα Πάγια	16.10	471.135,47	0,00	15.380,55	0,00	486.516,02	307.958,54	68.609,39	0,00	376.567,93	109.948,09
1. Έξοδα ίδρυσης και Α' εγκατάστασις	16.11	16.401,65	0,00	0,00	0,00	16.401,65	2.933,54	3.280,33	0,00	6.213,87	13.468,11
2. Έξοδα λογισμικού	16.13	58.680,80	0,00	0,00	0,00	58.680,80	58.680,78	0,00	0,00	58.680,78	10.187,78
3. Έξοδα αύξησεως κεφαλαίου	16.14	11.632,71	0,00	0,00	0,00	11.632,71	9.873,31	446,25	0,00	10.319,56	0,02
4. Έξοδα κτιρίσεως ακινήτοιησεων	16.17	138.020,59	0,00	3.129,70	0,00	141.150,29	129.696,56	7.197,90	0,00	136.894,46	1.313,15
5. Έξοδα αναδιοργάνωσης	16.19	924.993,65	0,00	18.510,25	0,00	943.503,90	569.054,86	103.039,91	0,00	672.094,77	4.255,83
6. Λοιπά έξοδα πολυτούς απόσβεσης		4.071.890,45	0,00	1.536.119,86	638.212,70	4.969.797,61	1.779.833,81	294.595,05	46.956,97	2.027.471,89	2.942.325,72
Μερικό Αθροισμα (2)		4.071.890,45	0,00	1.536.119,86	638.212,70	4.969.797,61	1.779.833,81	294.595,05	46.956,97	2.027.471,89	2.942.325,72
ΓΕΝΙΚΟ ΣΥΝΟΛΟ											

Σημειώσεις:

1) Οι προσθήκες του λογαριασμού "Έξοδα λογισμικού" αφορούν λογισμικά προγράμματα Η/Υ.

2) Οι προσθήκες του λογαριασμού "Λοιπά έξοδα πολυτούς απόσβεσης" αφορούν δαπάνη για την εκτύπωση βιβλιοτηριών καταθέσεων για τους πελάτες της τράπεζας.

041

ΣΥΝΕΤΑΙΡΙΣΤΙΚΗ ΤΡΑΠΕΖΑ ΗΠΕΙΡΟΥ ΣΥΝ. Π. Ε.
 ΧΡΗΣΗ 2009
 ΠΙΝΑΚΑΣ Νο 2

ΣΥΜΜΕΤΟΧΕΣ ΣΕ ΕΠΙΧΕΙΡΗΣΕΙΣ

Α/Α	ΕΤΑΙΡΙΑ	ΑΞΙΑ ΚΤΗΣΕΩΣ	ΠΡΟΒΛΕΨΗ	ΥΠΟΛΟΙΠΟ ΑΞΙΑΣ ΚΤΗΣΕΩΣ
1	Συνεταιριστική Αναπτυξιακή Ηπείρου Α. Ε.	57.400,00	-32.500,00	24.900,00
2	Συνεταιριστική Πίστη Α. Ε.	1.020,00	0,00	1.020,00
	Συμμετοχές σε Συνδεδεμένες επιχειρήσεις	58.420,00	-32.500,00	25.920,00
3	Πανελλήνια Τράπεζα	288.486,00	-91.500,00	196.986,00
4	Επιστημονικό και Τεχνολογικό Πάρκο Ηπείρου Α. Ε.	55.000,00	-15.044,00	39.956,00
5	Αγροτική Συνεταιριστική Ηπείρου - Κέρκυρας Α. Ε.	1.172,00	0,00	1.172,00
6	Συνεταιριστική Ασφαλιστική Α.Ε.Ε.Γ.Α.	5.870,00	-1.664,00	4.206,00
7	Συνεταιριστική τράπεζα Λαμίας	151.500,00	0,00	151.500,00
	Συμμετοχές σε μη Συνδεδεμένες επιχειρήσεις	502.028,00	-108.208,00	393.820,00
	ΓΕΝΙΚΟ ΣΥΝΟΛΟ ΣΥΜΜΕΤΟΧΩΝ	560.448,00	-140.708,00	419.740,00

Ιωάννινα, 2 Ιουλίου 2011

Ο ΠΡΟΕΔΡΟΣ ΤΟΥ Δ.Σ.

Ο ΤΑΜΙΑΣ ΤΟΥ Δ.Σ.

Ο ΓΕΝΙΚΟΣ ΔΙΕΥΘΥΝΤΗΣ

Ο ΟΙΚΟΝΟΜΙΚΟΣ ΔΙΕΥΘΥΝΤΗΣ

ΚΩΝ/ΝΟΣ ΖΩΝΙΑΔΗΣ

ΓΕΩΡΓΙΟΣ ΓΙΑΝΝΑΚΗΣ

ΒΑΣΙΛΕΙΟΣ ΤΣΟΥΚΑΝΕΛΗΣ

ΧΡΗΣΤΟΣ ΤΡΟΜΠΟΥΚΗΣ

**ΙΣΟΛΟΓΙΣΜΟΣ 31.12.2010 ΒΑΣΕΙ ΤΟΥ ΚΑΝΟΝΙΣΜΟΥ 809/2004 ΟΠΩΣ ΣΥΝΤΑΧΘΗΚΕ
ΓΙΑ ΤΙΣ ΑΝΑΓΚΕΣ ΤΟΥ ΕΝΗΜΕΡΩΤΙΚΟΥ ΔΕΛΤΙΟΥ**

**ΕΚΘΕΣΗ ΕΛΕΓΧΟΥ ΑΝΕΞΑΡΤΗΤΟΥ ΟΡΚΩΤΟΥ ΕΛΕΓΚΤΗ ΛΟΓΙΣΤΗ
Προς τα μέλη της ΣΥΝΕΤΑΙΡΙΣΤΙΚΗΣ ΤΡΑΠΕΖΑΣ ΗΠΕΙΡΟΥ ΣΥΝ.ΠΕ.**

Έκθεση επί των Οικονομικών Καταστάσεων: Ελέγξαμε τις συνημμένες Οικονομικές Καταστάσεις της Συνεταιριστικής Τράπεζας Ηπείρου ΣΥΝ. ΠΕ., που αποτελούνται από τον ισολογισμό της 31ης Δεκεμβρίου 2010, την κατάσταση αποτελεσμάτων χρήσεως, την κατάσταση Ταμειακών ροών, την κατάσταση μεταβολής Ιδίων κεφαλαίων, τους πίνακες αναμορφωμένων κερδών και καθαρής λογιστικής θέσης και το αναμορφωμένο προσάρτημα, που έληξε την ημερομηνία αυτή.

Ευθύνη της Διοίκησης για τις Οικονομικές Καταστάσεις: Η διοίκηση είναι υπεύθυνη για την κατάρτιση και εύλογη παρουσίαση αυτών των οικονομικών καταστάσεων σύμφωνα με τα Λογιστικά Πρότυπα που προδιαγράφονται από την Ελληνική Νομοθεσία, όπως και για εκείνες τις εσωτερικές δικλίδες που η διοίκηση καθορίζει ως απαραίτητες ώστε να καθίσταται δυνατή η κατάρτιση οικονομικών καταστάσεων απαλλαγμένων από ουσιώδη ανακρίβεια που οφείλεται είτε σε απάτη είτε σε λάθος.

Ευθύνη του Ελεγκτή: Η δική μας ευθύνη είναι να εκφράσουμε γνώμη επί αυτών των οικονομικών καταστάσεων με βάση τον έλεγχό μας. Διενεργήσαμε τον έλεγχό μας σύμφωνα με τα Διεθνή Πρότυπα Ελέγχου. Τα πρότυπα αυτά απαιτούν να συμμορφωνόμαστε με κανόνες δεοντολογίας, καθώς και να σχεδιάζουμε και διενεργούμε τον έλεγχο με σκοπό την απόκτηση εύλογης διασφάλισης για το εάν οι οικονομικές καταστάσεις είναι απαλλαγμένες από ουσιώδη ανακρίβεια. Ο έλεγχος περιλαμβάνει τη διενέργεια διαδικασιών για την απόκτηση ελεγκτικών τεκμηρίων, σχετικά με τα ποσά και τις γνωστοποιήσεις στις οικονομικές καταστάσεις. Οι επιλεγόμενες διαδικασίες βασίζονται στην κρίση του ελεγκτή περιλαμβανομένης της εκτίμησης των κινδύνων ουσιώδους ανακρίβειας των οικονομικών καταστάσεων, που οφείλεται είτε σε απάτη είτε σε λάθος. Κατά τη διενέργεια αυτών των εκτιμήσεων κινδύνου, ο ελεγκτής εξετάζει τις εσωτερικές δικλίδες που σχετίζονται με την κατάρτιση και εύλογη παρουσίαση των οικονομικών καταστάσεων της Τράπεζας, με σκοπό το σχεδιασμό ελεγκτικών διαδικασιών κατάλληλων για τις περιστάσεις και όχι με σκοπό την έκφραση γνώμης επί της αποτελεσματικότητας των εσωτερικών δικλίδων της Τράπεζας. Ο έλεγχος περιλαμβάνει επίσης την αξιολόγηση της καταλληλότητας των λογιστικών αρχών και μεθόδων που χρησιμοποιήθηκαν και του εύλογου των εκτιμήσεων που έγιναν από τη διοίκηση, καθώς και αξιολόγηση της συνολικής παρουσίασης των οικονομικών καταστάσεων. Πιστεύουμε ότι τα ελεγκτικά τεκμήρια που έχουμε συγκεντρώσει είναι επαρκή και κατάλληλα για τη θεμελίωση της ελεγκτικής μας γνώμης.

Γνώμη: Κατά τη γνώμη μας, οι συνημμένες οικονομικές καταστάσεις παρουσιάζουν εύλογα, από κάθε ουσιώδη άποψη, την οικονομική θέση της Τράπεζας κατά την 31 Δεκεμβρίου 2010 και τη χρηματοοικονομική της επίδοση για τη χρήση που έληξε την ημερομηνία αυτή σύμφωνα με τα Λογιστικά Πρότυπα που προδιαγράφονται από την Ελληνική Νομοθεσία.

Ιωάννινα / 2 Ιουλίου 2011
Ο Ορκωτός Ελεγκτής Λογιστής


Ιωάννης Κασούλας
Α.Μ. Σ.Ο.Ε.Λ. 108511856

Ρ. Κ. Φ. ΕΥΡΩΕΛΕΓΚΤΙΚΗ Α. Ε. ΟΡΚΩΤΟΙ ΕΛΕΓΚΤΕΣ

ΣΥΝΕΤΑΙΡΙΣΤΙΚΗ ΤΡΑΠΕΖΑ ΗΠΕΙΡΟΥ ΣΥΝ. Π. Ε.
ΟΙ ΠΑΡΟΝΤΕΣ ΙΣΟΛΟΓΙΣΜΟΙ ΚΑΙ ΤΑ ΑΠΟΤΕΛΕΣΜΑΤΑ ΧΡΗΣΕΩΣ ΕΧΟΥΝ ΣΥΝΤΑΧΘΕΙ
ΓΙΑ ΤΟΥΣ ΣΚΟΠΟΥΣ ΤΟΥ ΕΝΗΜΕΡΩΤΙΚΟΥ ΔΕΛΤΙΟΥ ΒΑΣΕΙ ΤΟΥ ΕΚ 809/04 ΤΗΣ Ε. Ε.

ΕΝΕΡΓΗΤΙΚΟ	31/12/2010	31/12/2009
1. ΤΑΜΕΙΟ & ΔΙΑΘΕΣΙΜΑ ΣΤΗΝ ΚΕΝΤΡΙΚΗ ΤΡΑΠΕΖΑ	7.597.201,67	6.858.022,09
3. ΑΠΑΙΤΗΣΕΙΣ ΚΑΤΑ ΠΙΣΤΩΤΙΚΩΝ ΙΔΡΥΜΑΤΩΝ		
α. Όψεως	3.732.257,69	12.714.821,87
β. Λοιπές απαιτήσεις	33.599.459,03	11.991.088,00
4. ΑΠΑΙΤΗΣΕΙΣ ΚΑΤΑ ΠΕΛΑΤΩΝ		
α. Χορηγήσεις σε Συνεταίρους	167.359.311,72	119.064.248,40
Μείον: β) Προβλέψεις	-5.000.000,00	-3.500.000,00
β. Μακροπρόθεσμες απαιτήσεις εκτός χορηγήσεων	1.208.387,65	581.170,40
γ. Λοιπές απαιτήσεις	179.307,15	111.519,43
7. ΣΥΜΜΕΤΟΧΕΣ ΣΕ ΜΗ ΣΥΝΔΕΔΕΜΕΝΕΣ ΕΠΙΧΕΙΡΗΣΕΙΣ	509.908,00	393.820,00
8. ΣΥΜΜΕΤΟΧΕΣ ΣΕ ΣΥΝΔΕΜΕΝΕΣ ΕΠΙΧΕΙΡΗΣΕΙΣ	25.920,00	25.920,00
9. ΑΪΛΑ ΠΑΓΙΑ ΣΤΟΙΧΕΙΑ		
α. Έξοδα ιδρύσεως	229.122,43	229.122,43
γ. Λοιπά άυλα πάγια στοιχεία	825.901,96	714.381,47
Μείον: Αποσβέσεις	-767.955,78	-672.094,77
10. ΕΝΣΩΜΑΤΑ ΠΑΓΙΑ ΣΤΟΙΧΕΙΑ		
α. Γήπεδα - οικόπεδα	876.909,36	316.909,36
β. Κτίρια - εγκαταστάσεις κτιρίων	2.872.263,81	1.724.263,20
Μείον: Αποσβέσεις κτιρίων	-972.682,32	-836.936,61
γ. Έπιπλα, Η/Υ και λοιπός εξοπλισμός	1.064.165,66	711.376,82
Μείον: Αποσβέσεις επίπλων & λοιπού εξοπλισμού	-514.151,94	-426.178,80
δ. Λοιπά ενσώματα πάγια στοιχεία	260.012,65	196.116,55
Μείον: Αποσβέσεις	-118.013,06	-92.261,71
ε. Ακίνητοποιήσεις υπό εκτέλεση και προκαταβολές	935.859,00	1.077.627,78
13. ΛΟΙΠΑ ΣΤΟΙΧΕΙΑ ΕΝΕΡΓΗΤΙΚΟΥ		
α. Περιουσιακά στοιχεία από πλειστηριασμό	888.838,16	1.012.872,34
β. Λογαριασμοί διαχείρισεως προκαταβολών	0,00	5.195,83
γ. Λοιποί χρεωστικοί λογαριασμοί	1.424.877,63	763.462,12
14. ΠΡΟΠΛΗΡΩΜΕΝΑ ΕΞΟΔΑ & ΕΣΟΔΑ ΕΙΣΠΡΑΚΤΕΑ		
- Έξοδα επόμενων χρήσεων	2.583,30	18.652,05
- Έσοδα χρήσεως εισπρακτέα	747.057,19	1.036.293,49
ΣΥΝΟΛΟ ΕΝΕΡΓΗΤΙΚΟΥ	216.966.540,96	154.019.411,74
ΛΟΓΑΡΙΑΣΜΟΙ ΕΚΤΟΣ ΙΣΟΛΟΓΙΣΜΟΥ		
1. Ενδεχόμενες υποχρεώσεις		
β. Από εγγυήσεις και υπέγγυα υπέρ τρίτων στοιχείων Ενεργητικού	16.547.768,79	9.490.244,19
3. Λοιποί λογαριασμοί τάξεως		
α. Δικαιούχοι αλλότριων περουσιακών στοιχείων	542,48	41.000,00
γ. Πιστωτικοί λογαριασμοί πληροφοριών	332.434.750,12	232.829.216,52
ΣΥΝΟΛΟ ΛΟΓΑΡΙΑΣΜΩΝ ΤΑΞΕΩΣ	348.983.061,39	242.360.460,71

Ο ΠΡΟΕΔΡΟΣ ΤΟΥ Δ.Σ

ΚΩΝ/ΝΟΣ ΖΩΝΙΔΗΣ

Ο ΤΑΜΙΑΣ ΤΟΥ Δ.Σ

ΓΕΩΡΓΙΟΣ ΓΙΑΝΝΑΚΗΣ

Ιωάννινα, 2 Ιουλίου 2011

Ο ΓΕΝΙΚΟΣ ΔΙΕΥΘΥΝΤΗΣ

ΒΑΣΙΛΕΙΟΣ ΤΣΟΥΚΑΝΕΛΗΣ

Ο ΟΙΚΟΝΟΜΙΚΟΣ ΔΙΕΥΘΥΝΤΗΣ

ΧΡΗΣΤΟΣ ΤΡΟΜΠΟΥΚΗΣ













ΡΚΦ ΕΥΡΩΕΛΕΓΚΤΙΚΗ
 ΟΡΚΩΤΟΙ ΕΛΕΓΚΤΕΣ Α.Ε.
 PANNELL KERR FORSTER

Κασούμης Ιωάννης
 Ορκωτός Ελεγκτής Λογιστής
 Α.Μ. Σ.Ο.Ε.Λ 108511856

- 143 -

ΣΥΝΕΤΑΙΡΙΣΤΙΚΗ ΤΡΑΠΕΖΑ ΗΠΕΙΡΟΥ ΣΥΝ. Π. Ε.
ΟΙ ΠΑΡΟΝΤΕΣ ΙΣΟΛΟΓΙΣΜΟΙ ΚΑΙ ΤΑ ΑΠΟΤΕΛΕΣΜΑΤΑ ΧΡΗΣΕΩΣ ΕΧΟΥΝ ΣΥΝΤΑΧΘΕΙ
ΓΙΑ ΤΟΥΣ ΣΚΟΠΟΥΣ ΤΟΥ ΕΝΗΜΕΡΩΤΙΚΟΥ ΔΕΛΤΙΟΥ ΒΑΣΕΙ ΤΟΥ ΕΚ 809/04 ΤΗΣ Ε. Ε.

	31/12/2010	31/12/2009
ΠΑΘΗΤΙΚΟ		
1. ΥΠΟΧΡΕΩΣΕΙΣ ΠΡΟΣ ΠΙΣΤΩΤΙΚΑ ΙΔΡΥΜΑΤΑ		
β. Προθεσμίας ή και με προειδοποίηση	6.375.702,69	151.500,00
2. ΥΠΟΧΡΕΩΣΕΙΣ ΠΡΟΣ ΠΕΛΑΤΕΣ		
α. Καταθέσεις (Συνεταίρων)	185.515.755,76	134.213.075,18
β. Άλλες υποχρεώσεις	401.162,57	696.495,73
4. ΛΟΙΠΑ ΣΤΟΙΧΕΙΑ ΠΑΘΗΤΙΚΟΥ		
5. ΠΡΟΕΙΣΠΡΑΓΜΕΝΑ ΕΣΟΔΑ & ΠΛΗΡΩΤΕΑ ΕΞΟΔΑ	185.916.918,33	134.909.570,91
6. ΠΡΟΒΛΕΨΕΙΣ ΓΙΑ ΚΙΝΔΥΝΟΥΣ ΚΑΙ ΒΑΡΗ	7.230.402,69	2.013.264,66
9. ΣΥΝΕΤΑΙΡΙΚΟ ΚΕΦΑΛΑΙΟ	949.064,86	727.612,11
10. ΔΙΑΦΟΡΑ ΑΠΟ ΤΗΝ ΕΚΔΟΣΗ ΣΥΝΙΚΩΝ ΜΕΡΙΔΩΝ ΥΠΕΡ ΤΟ ΑΡΤΙΟ	250.000,00	185.000,00
11. ΑΠΟΦΕΜΑΤΙΚΑ	11.735.100,00	11.607.475,50
- Τακτικό αποθεματικό	3.385.114,59	3.290.322,59
- Αποθεματικό καταστατικό	779.370,31	660.641,02
- Ειδικά αποθεματικά	389.156,47	329.791,82
- Αφορολόγητα αποθεματικά ειδικών διατάξεων νόμων	565.013,13	495.942,63
- Έκτακτα αποθεματικά	76.301,79	76.301,79
11α. ΕΠΙΧΟΡΗΓΗΣΕΙΣ ΠΑΓΙΩΝ	4.656,48	4.656,48
Μείον: Αποβέσεις	173.040,93	173.040,93
12. ΔΙΑΦΟΡΕΣ ΑΠΟ ΑΝΑΠΡΟΣΑΡΜΟΓΗ ΑΞΙΑΣ ΠΕΡΙΟΥΣΙΑΚΩΝ ΣΤΟΙΧΕΙΩΝ	-150.509,72	-128.533,69
13. ΑΠΟΤΕΛΕΣΜΑΤΑ ΕΙΣ ΝΕΟ	22.531,21	44.507,24
- Υπόλοιπο ζημιών χρήσεως εις νέο	0,00	101.359,26
ΣΥΝΟΛΟ ΠΑΘΗΤΙΚΟΥ	<u>216.966.540,96</u>	<u>154.019.411,74</u>
	-712.791,59	-578.534,27

Ο ΠΡΟΕΔΡΟΣ ΤΟΥ Δ.Σ.  Ο ΤΑΜΙΑΣ ΤΟΥ Δ.Σ.  Ο ΟΙΚΟΝΟΜΙΚΟΣ ΔΙΕΥΘΥΝΤΗΣ 
 Ιωάννινα, 2 Ιουλίου 2011
 Ο ΓΕΝΙΚΟΣ ΔΙΕΥΘΥΝΤΗΣ  Ο ΧΡΗΣΤΟΣ ΤΡΟΜΠΟΥΚΗΣ 
 ΓΕΩΡΓΙΟΣ ΠΑΝΑΚΗΣ  ΒΑΣΙΛΕΙΟΣ ΤΣΟΥΚΑΝΙΔΗΣ 
 ΚΩΝΝΟΣ ΖΩΝΙΔΗΣ  ΧΡΗΣΤΟΣ ΤΡΟΜΠΟΥΚΗΣ 
 ΡΚΦ ΕΥΡΩΔΕΠΤΙΚΗ 
 ΟΡΚΩΤΟΙ ΕΛΕΓΚΤΕΣ Α.Ε. 
 PANNEL KERR FORSTER 
 Καρπούνης Ιωάννης
 Ορκωτός Ελεγκτής Λογιστής
 Α.Μ. Σ.Ο.Ε.Α 108511856

ΣΥΝΕΤΑΙΡΙΣΤΙΚΗ ΤΡΑΠΕΖΑ ΗΠΕΙΡΟΥ ΣΥΝ. Π. Ε.
ΟΙ ΠΑΡΟΝΤΕΣ ΙΣΟΛΟΓΙΣΜΟΙ ΚΑΙ ΤΑ ΑΠΟΤΕΛΕΣΜΑΤΑ ΧΡΗΣΕΩΣ ΕΧΟΥΝ ΣΥΝΤΑΧΘΕΙ
ΓΙΑ ΤΟΥΣ ΣΚΟΠΟΥΣ ΤΟΥ ΕΝΗΜΕΡΩΤΙΚΟΥ ΔΕΛΤΙΟΥ ΒΑΣΕΙ ΤΟΥ ΕΚ 809/04 ΤΗΣ Ε. Ε.

	<u>ΧΡΗΣΗ 2010</u>	<u>ΧΡΗΣΗ 2009</u>
1. Τόκοι και εξομοιούμενα έσοδα		
-Λοιποί τόκοι & εξομοιούμενα έσοδα	10.999.327,89	8.502.983,33
Μείον:		
2. Τόκοι και εξομοιούμενα έξοδα	<u>-5.467.410,86</u>	<u>-4.294.416,67</u>
	5.531.917,03	4.208.566,66
Πλέον:		
3 Έσοδα από τίτλους		
α) Έσοδα από μετοχές και άλλους τίτλους	5.000,00	7.506,85
4 Έσοδα προμηθειών	1.203.646,73	970.013,38
6. Αποτελέσματα χρηματοοικονομικών πράξεων	541,68	0,00
7. Λοιπά έσοδα εκμετάλλευσης	<u>434.596,86</u>	<u>393.297,28</u>
	1.643.785,27	1.370.817,51
Μείον:	7.175.702,30	5.579.384,17
8. Γενικά έξοδα διοικήσεως		
α. Δαπάνες προσωπικού		
- Μισθοί και ημερομίσθια	1.579.004,04	1.068.877,98
- Επιβαρύνσεις κοινωνικής φύσεως για συντάξεις	310.396,37	221.744,24
- Λοιπές επιβαρύνσεις	<u>131.199,61</u>	<u>69.777,70</u>
	2.020.600,02	1.360.399,92
β. Άλλα έξοδα διοικήσεως	<u>2.017.480,10</u>	<u>1.655.055,42</u>
	-4.038.080,12	-3.015.455,34
Μείον:	3.137.622,18	2.563.928,83
9. Αποσβέσεις παγίων στοιχείων	345.331,21	294.595,05
10. Λοιπά έξοδα εκμεταλλεύσεως	40.376,63	36.539,80
11. Προβλέψεις επισφαλών χορηγήσεων	1.500.000,00	1.523.826,51
12. Προβλέψεις για ενδεχόμενες υποχρεώσεις	65.000,00	45.000,00
13. Διαφορές προσαρμογής αξίας συμμετοχών	<u>48.000,00</u>	<u>16.000,00</u>
	-1.998.707,84	-1.915.961,36
Μείον:	1.138.914,34	647.967,47
15. Έκτακτα έσοδα	24.537,84	174.258,43
16. Έκτακτα έξοδα	-23.787,32	-27.630,64
17. Έκτακτα αποτελέσματα	<u>9.562,67</u>	<u>52.760,68</u>
ΑΠΟΤΕΛΕΣΜΑΤΑ ΧΡΗΣΗΣ (ΚΕΡΔΗ ΠΡΟ ΦΟΡΩΝ)	1.149.227,53	847.355,94
ΜΕΙΟΝ:		
2. Φόρος εισοδήματος	<u>-391.700,17</u>	<u>-403.117,70</u>
ΑΠΟΤΕΛΕΣΜΑΤΑ ΧΡΗΣΗΣ (ΚΕΡΔΗ ΜΕΤΑ ΦΟΡΩΝ)	757.527,36	444.238,24

Ιωάννινα, 2 Ιουλίου 2011

Ο ΠΡΟΕΔΡΟΣ ΤΟΥ Δ.Σ

Ο ΤΑΜΙΑΣ ΤΟΥ Δ.Σ

Ο ΓΕΝΙΚΟΣ ΔΙΕΥΘΥΝΤΗΣ

Ο ΟΙΚΟΝΟΜΙΚΟΣ ΔΙΕΥΘΥΝΤΗΣ

ΚΩΝΙΝΟΣ ΖΩΝΙΔΗΣ

ΓΕΩΡΓΙΟΣ ΓΙΑΝΝΑΚΗΣ

ΒΑΣΙΛΕΙΟΣ ΤΣΟΥΚΑΝΕΛΗΣ

ΧΡΗΣΤΟΣ ΤΡΟΜΠΟΥΚΗΣ

PKF ΕΥΡΩΕΛΕΓΚΤΙΚΗ
 ΟΡΚΩΤΟΙ ΕΛΕΓΚΤΕΣ Α.Ε.
 PANNELL KERR FORSTER

Κασιούμης Ιωάννης
 Ορκωτός Ελεγκτής Λογιστής
 Α.Μ. Σ.Ο.Ε.Λ 108511856

ΤΑΜΕΙΑΚΕΣ ΡΟΕΣ ΣΥΝΕΤΑΙΡΙΣΤΙΚΗ ΤΡΑΠΕΖΑ ΗΠΕΙΡΟΥ ΣΥΝ.ΠΕ.

Α/Α	Ανάλυση	Ποσά σε ΕΥΡΩ	
		Χρήση 2010	Χρήση 2009
	Ταμειακές Ροές από συνήθεις (λειτουργικές) δραστηριότητες		
A	100 ΤΑΜΕΙΑΚΕΣ ΕΙΣΡΟΕΣ		
	101 ΤΟΚΟΙ ΚΑΙ ΠΡΟΜΗΘΕΙΕΣ (ΕΣΟΔΑ)	12.202.974,62	9.472.996,71
	102 ΕΣΟΔΑ ΑΠΟ ΤΙΤΛΟΥΣ	5.000,00	7.506,85
	103 ΛΟΙΠΑ ΕΣΟΔΑ	446.721,34	596.073,12
	104 ΑΠΟΤΕΛΕΣΜΑΤΑ ΧΡΗΜΑΤΟΟΙΚΟΝΟΜΙΚΩΝ ΠΡΑΞΕΩΝ	541,68	0,00
	108 ΑΥΞΗΣΗ ΚΑΤΑΘΕΣΕΩΝ	51.007.347,42	51.683.928,54
	109 ΠΡΟΣΤΙΘΕΤΑΙ: ΜΕΙΩΣΗ ΕΣΟΔΑ ΕΙΣΠΡΑΚΤΕΑ	289.236,30	0,00
	109 ΑΦΑΙΡΕΙΤΑΙ: ΑΥΞΗΣΗ ΕΣΟΔΑ ΕΙΣΠΡΑΚΤΕΑ	0,00	-199.260,17
	110 ΠΡΟΣΤΙΘΕΤΑΙ: ΑΥΞΗΣΗ ΕΣΟΔΑ ΕΠΟΜΕΝΩΝ ΧΡΗΣΕΩΝ	0,00	0,00
	110 ΑΦΑΙΡΕΙΤΑΙ: ΜΕΙΩΣΗ ΕΣΟΔΑ ΕΠΟΜΕΝΩΝ ΧΡΗΣΕΩΝ	0,00	0,00
	111 ΠΡΟΣΤΙΘΕΤΑΙ: ΜΕΙΩΣΗ ΛΟΓΑΡΙΑΣΜΩΝ ΛΟΙΠΑ ΣΤΟΙΧΕΙΑ ΕΝΕΡΓΗΤΙΚΟΥ	0,00	0,00
	111 ΑΦΑΙΡΕΙΤΑΙ: ΑΥΞΗΣΗ ΛΟΓΑΡΙΑΣΜΩΝ ΛΟΙΠΑ ΣΤΟΙΧΕΙΑ ΠΑΘΗΤΙΚΟΥ	-1.351.224,65	-810.238,45
	ΣΥΝΟΛΟ ΤΑΜΕΙΑΚΩΝ ΕΙΣΡΟΩΝ (Α100)	62.600.596,71	60.751.006,60
A	200 ΤΑΜΕΙΑΚΕΣ ΕΚΡΟΕΣ		
	201 ΤΟΚΟΙ ΚΑΙ ΠΡΟΜΗΘΕΙΕΣ (ΕΣΟΔΑ)	5.467.410,86	4.294.416,67
	202 ΓΕΝΙΚΑ ΕΣΟΔΑ ΔΙΟΙΚΗΣΕΩΣ	2.020.600,02	1.360.399,92
	203 ΛΟΙΠΑ ΕΣΟΔΑ	2.081.644,05	1.719.225,86
	204 ΑΠΟΤΕΛΕΣΜΑΤΑ ΧΡΗΜΑΤΟΟΙΚΟΝΟΜΙΚΩΝ ΠΡΑΞΕΩΝ	0,00	0,00
	207 ΧΟΡΗΓΗΣΗ ΔΑΝΕΙΩΝ	48.295.063,32	41.605.406,92
	209 ΠΡΟΣΤΙΘΕΤΑΙ: ΑΥΞΗΣΗ ΕΣΟΔΩΝ ΕΠΟΜΕΝΩΝ ΧΡΗΣΕΩΝ	0,00	0,00
	209 ΑΦΑΙΡΕΙΤΑΙ: ΜΕΙΩΣΗ ΕΣΟΔΩΝ ΕΠΟΜΕΝΩΝ ΧΡΗΣΕΩΝ	-16.068,75	-44.847,26
	210 ΠΡΟΣΤΙΘΕΤΑΙ: ΜΕΙΩΣΗ ΕΣΟΔΩΝ ΠΛΗΡΩΤΕΩΝ	0,00	0,00
	210 ΑΦΑΙΡΕΙΤΑΙ: ΑΥΞΗΣΗ ΕΣΟΔΩΝ ΠΛΗΡΩΤΕΩΝ	-221.452,75	-40.039,02
	211 ΠΡΟΣΤΙΘΕΤΑΙ: ΜΕΙΩΣΗ ΛΟΓΑΡΙΑΣΜΩΝ ΛΟΙΠΑ ΣΤΟΙΧΕΙΑ ΠΑΘΗΤΙΚΟΥ	0,00	0,00
	211 ΑΦΑΙΡΕΙΤΑΙ: ΑΥΞΗΣΗ ΛΟΓΑΡΙΑΣΜΩΝ ΛΟΙΠΑ ΣΤΟΙΧΕΙΑ ΕΝΕΡΓΗΤΙΚΟΥ	-11.437.117,41	-21.161,05
	213 ΦΟΡΟΙ	485.142,46	396.426,00
	ΣΥΝΟΛΟ ΤΑΜΕΙΑΚΩΝ ΕΚΡΟΩΝ (Α200)	46.675.221,80	49.259.838,04
	Ταμειακές Ροές από συνήθεις (λειτουργικές) δραστηριότητες (Α100 - Α200) = Α	15.925.374,91	11.481.168,56
B	100 ΤΑΜΕΙΑΚΕΣ ΕΙΣΡΟΕΣ		
	103 ΕΣΟΔΑ ΑΠΟ ΣΥΜΜΕΤΟΧΕΣ ΚΑΙ ΤΙΤΛΟΥΣ ΚΑΙ ΕΠΙΧΟΡ. ΕΠΕΝΔΥΣΕΩΝ	0,00	0,00
	ΣΥΝΟΛΟ ΤΑΜΕΙΑΚΩΝ ΕΙΣΡΟΩΝ (Β100)	0,00	0,00
B	200 ΤΑΜΕΙΑΚΕΣ ΕΚΡΟΕΣ		
	201 ΑΓΟΡΑ ΧΡΕΟΓΡΑΦΩΝ ΣΥΜΜΕΤΟΧΩΝ ΚΑΙ ΤΙΤΛΩΝ	164.088,00	151.500,00
	202 ΑΓΟΡΑ ΑΥΛΩΝ ΚΑΙ ΕΝΣΩΜΑΤΩΝ ΠΑΠΩΝ	1.970.403,08	1.390.192,18
	ΣΥΝΟΛΟ ΤΑΜΕΙΑΚΩΝ ΕΚΡΟΩΝ (Β200)	2.134.491,08	1.541.692,18
	ΤΑΜΕΙΑΚΕΣ ΡΟΕΣ ΑΠΟ ΕΠΕΝΔΥΤΙΚΕΣ ΔΡΑΣΤΗΡΙΟΤΗΤΕΣ (Β100 - Β200) = Β	-2.134.491,08	-1.541.692,18
Γ	100 ΤΑΜΕΙΑΚΕΣ ΕΙΣΡΟΕΣ		
	103 ΕΙΣΠΡΑΞΗ ΑΥΞΗΣΗΣ ΜΕΤΟΧΙΚΟΥ ΚΕΦΑΛΑΙΟΥ	90.127,74	3.900.719,00
	ΣΥΝΟΛΟ ΤΑΜΕΙΑΚΩΝ ΕΙΣΡΟΩΝ (Γ100)	90.127,74	3.900.719,00
Γ	200 ΤΑΜΕΙΑΚΕΣ ΕΚΡΟΕΣ		
	203 ΕΠΙΣΤΡΟΦΗ ΜΕΤΟΧΙΚΟΥ ΚΕΦΑΛΑΙΟΥ	0,00	0,00
	207 ΜΕΡΙΣΜΑΤΑ	516.025,14	585.578,36
	ΣΥΝΟΛΟ ΤΑΜΕΙΑΚΩΝ ΕΚΡΟΩΝ (Γ200)	516.025,14	585.578,36
	ΤΑΜΕΙΑΚΕΣ ΡΟΕΣ ΑΠΟ ΧΡΗΜΑΤΟΔΟΤΙΚΕΣ ΔΡΑΣΤΗΡΙΟΤΗΤΕΣ (Γ100 - Γ200) = Γ	-425.897,40	3.315.140,64
	ΤΑΜΕΙΑΚΕΣ ΡΟΕΣ ΤΡΑΠΕΖΑΣ (Α + Β + Γ)	13.364.986,43	13.254.617,02
	ΠΛΕΟΝ: ΤΑΜΕΙΑΚΑ ΔΙΑΘΕΣΙΜΑ ΕΝΑΡΞΗΣ	31.583.931,96	18.309.314,94
	ΧΡΗΜΑΤΙΚΑ ΔΙΑΘΕΣΙΜΑ ΤΕΛΟΥΣ ΧΡΗΣΗΣ	44.928.918,39	31.583.931,96

Ο ΠΡΟΕΔΡΟΣ ΤΟΥ Δ.Σ.

Ο ΤΑΜΙΑΣ ΤΟΥ Δ.Σ.

Ιωάννινα, 2 Ιουλίου 2011

Ο ΓΕΝΙΚΟΣ ΔΙΕΥΘΥΝΤΗΣ

Ο ΟΙΚΟΝΟΜΙΚΟΣ ΔΙΕΥΘΥΝΤΗΣ

ΚΩΝ/ΝΟΣ ΣΚΟΝΙΔΗΣ

ΓΕΩΡΓΙΟΣ ΠΑΝΝΑΚΗΣ

ΒΑΣΙΛΕΙΟΣ ΤΣΟΥΚΑΝΕΛΗΣ

ΧΡΗΣΤΟΣ ΤΡΑΜΠΟΥΚΗΣ

ΡΚΦ ΕΥΡΩΔΕΛΓΚΤΙΚΗ
ΟΡΚΩΤΟΙ ΕΛΕΓΚΤΕΣ Α.Ε.
PANNELL KERR FORSTER

Κασούλης Ιωάννης
Ορκωτός Ελεγκτής Λογιστής
Α.Μ. Σ.Ο.Ε.Α 108511856

**ΣΥΝΕΤΑΙΡΙΣΤΙΚΗ ΤΡΑΠΕΖΑ ΗΠΕΙΡΟΥ ΣΥΝ. Π. Ε.
ΚΑΤΑΣΤΑΣΗ ΜΕΤΑΒΟΛΩΝ ΙΔΙΩΝ ΚΕΦΑΛΑΙΩΝ
Ο ΠΑΡΩΝ ΠΙΝΑΚΑΣ ΕΧΕΙ ΣΥΝΤΑΧΘΕΙ ΓΙΑ ΤΟΥΣ ΣΚΟΠΟΥΣ ΤΟΥ ΕΝΗΜΕΡΩΤΙΚΟΥ ΔΕΛΤΙΟΥ ΒΑΣΕΙ ΤΟΥ ΕΚ 809/04 ΤΗΣ Ε. Ε.**

ΧΡΗΣΗ 2010	Συνεταιριστικό κεφάλαιο	Διαφορά υπέρ το άρτιο	Αποθεματικά	Επιχορηγήσεις επενδύσεων	Διαφορές από αναπροσαρμογή αξίας περιουσιακών στοιχείων	Αποτελέσματα εις νέο	Σύνολο ιδίων κεφαλαίων
Υπόλοιπα 31/12/09	11.607.475,50	3.290.322,59	1.567.333,74	44.507,24	101.359,26	-578.534,27	16.032.464,06
Εγκριθέντα μερίσματα							
Μεταβολή ιδίων κεφαλαίων	127.624,50	94.792,00	-30.929,50		-101.359,26	-613.690,74	-613.690,74
Αύξηση επιχορηγήσεων επενδύσεων						90.127,74	90.127,74
Απόσβεση επιχορηγήσεων επενδύσεων Φόροι				-21.976,03		0,00	0,00
Καθαρό κέρδος			278.093,94			-391.700,17	-21.976,03
Σηματισμός αποθεματικών						1.149.227,53	-391.700,17
Υπόλοιπα 31/12/10	11.735.100,00	3.385.114,59	1.814.498,18	22.531,21	0,00	-712.791,59	16.244.452,39

Ο ΠΡΟΕΔΡΟΣ ΤΟΥ Δ.Σ

Ο ΤΑΜΙΑΣ ΤΟΥ Δ.Σ

Ο ΓΕΝΙΚΟΣ ΔΙΕΥΘΥΝΤΗΣ

Ο ΟΙΚΟΝΟΜΙΚΟΣ ΔΙΕΥΘΥΝΤΗΣ

ΚΩΝ/ΝΟΣ ΖΩΝΙΑΔΗΣ

ΓΕΩΡΓΙΟΣ ΓΙΑΝΝΑΚΗΣ

ΒΑΣΙΛΕΙΟΣ ΤΣΟΥΚΑΝΕΛΗΣ

ΧΡΗΣΤΟΣ ΤΡΟΜΠΟΥΚΗΣ

PKF ΕΥΡΩΕΛΕΓΚΤΙΚΗ
ΟΡΚΩΤΟΙ ΕΛΕΓΚΤΕΣ Α.Ε.
PANNEL KERR FORSTER

Ιωάννινα, 2 Ιουλίου 2011


Καστούλης Ιωάννης
Ορκωτός Ελεγκτής Λογιστής
Α.Μ. Σ.Ο.Ε.Λ 108511856


ΠΙΝΑΚΑΣ ΑΝΑΜΟΡΦΩΜΕΝΩΝ ΚΕΡΔΩΝ


	2009	2010	Σύνολα
Κέρδη προ φόρου Εισοδήματος με βάση την Κατάσταση του Λογαριασμού Αποτελεσμάτων Χρήσης	1.532.182,45	1.562.227,53	3.094.409,98
Μείον			0,00
Πρόβλεψη επισφαλών απαιτήσεων	-623.826,51	-300.000,00	-923.826,51
Πρόβλεψη αποζημίωσης προσωπικού	-30.000,00	-50.000,00	-80.000,00
Διαφορά προσαρμογής Συμμετοχών	-16.000,00	-48.000,00	-64.000,00
Ανάκληση προβλέψεων για φόρους τέλη	0,00	0,00	0,00
Πλέον			0,00
Πρόβλεψη για φόρους και τέλη	-15.000,00	-15.000,00	-30.000,00
Αναμορφωμένα κέρδη προ φόρου εισοδήματος	847.355,94	1.149.227,53	1.996.583,47
Μείον			
Φόρος εισοδήματος – Λοιποί μη ενσωματωμένοι στο λειτουργικό κόστος φόροι ως οι δηλώσεις	-403.117,70	-391.700,17	-794.817,87
Διαφορές φορολογικού ελέγχου ως η Κατάσταση Λογαριασμού αποτελεσμάτων Χρήσεων	0,00	0,00	0,00
Αναμορφωμένα κέρδη προς διάθεση	444.238,24	757.527,36	1.201.765,60

Ο ΠΡΟΕΔΡΟΣ ΤΟΥ Δ.Σ.

 ΚΩΝΣΤΑΝΤΙΝΟΣ ΖΩΝΙΔΗΣ

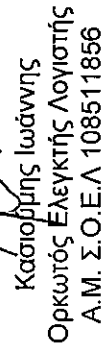
Ο ΤΑΜΙΑΣ ΤΟΥ Δ.Σ.

 ΓΕΩΡΓΙΟΣ ΓΙΑΝΝΑΚΗΣ

Ο ΓΕΝΙΚΟΣ ΔΙΕΥΘΥΝΤΗΣ

 ΒΑΣΙΛΕΙΟΣ ΤΣΟΥΚΑΝΕΛΗΣ

Ο ΟΙΚΟΝΟΜΙΚΟΣ ΔΙΕΥΘΥΝΤΗΣ

 ΧΡΗΣΤΟΣ ΤΡΟΜΠΟΥΚΗΣ

ΡΚΦ ΕΥΡΩΕΛΕΓΚΤΙΚΗ
 ΟΡΚΩΤΟΙ ΕΛΕΓΚΤΕΣ Α.Ε.
 PANNEL KERR FORSTER

Ιωάννινα, 2 Ιουλίου 2011


 Κασσιόλης Ιωάννης
 Ορκωτός Ελεγκτής Λογιστής
 Α.Μ. Σ.Ο.Ε.Λ 108511856

ΣΥΝΕΤΑΙΡΙΣΤΙΚΗ ΤΡΑΠΕΖΑ ΗΠΕΙΡΟΥ ΣΥΝ. Π. Ε.
ΚΑΤΑΣΤΑΣΗ ΜΕΤΑΒΟΛΩΝ ΙΔΙΩΝ ΚΕΦΑΛΑΙΩΝ ΧΡΗΣΕΩΣ 2010

Ο ΠΑΡΩΝ ΠΙΝΑΚΑΣ ΕΧΕΙ ΣΥΝΤΑΧΘΕΙ ΓΙΑ ΤΟΥΣ ΣΚΟΠΟΥΣ ΤΟΥ ΕΝΗΜΕΡΩΤΙΚΟΥ ΔΕΛΤΙΟΥ ΒΑΣΕΙ ΤΟΥ ΕΚ 809/04 ΤΗΣ Ε. Ε.

Αναμορφωμένη καθαρή λογιστική θέση 01.01.2010		16.032.464,06
Μεταβολή Συνεταιριστικού κεφαλαίου χρήσης		127.624,50
Μεταβολή διαφοράς υπέρ το άρτιο		94.792,00
Μεταβολή αποθεματικών περιόδου		-30.929,50
Μεταβολή διαφοράς αναπροσαρμογής αξίας περιουσιακών στοιχείων		-101.359,26
Μεταβολή επιχορηγήσεων επενδύσεων		-21.976,03
Καθαρά κέρδη χρήσεως προ αναμορφώσεων	1.562.227,53	
Φόρος Εισοδήματος χρήσης	-391.700,17	
Μερίσματα από κέρδη χρήσης	-613.690,74	
Αναμόρφωση λόγω σχηματισμού πρόβλεψης αποζημίωσης προσωπικού	-50.000,00	
Αναμόρφωση λόγω σχηματισμού πρόβλεψης επισφαλών απαιτήσεων	-300.000,00	
Αναμόρφωση λόγω διαφοράς προσαρμογής Συμμετοχών	-48.000,00	
Αναμόρφωση λόγω σχηματισμού πρόβλεψης για φόρους τέλη	-15.000,00	143.836,62
Αναμορφωμένη καθαρή λογιστική θέση 31.12.2010		16.244.452,39

Το ποσό των -222.866,76 € στον αναμορφωμένο Ισολογισμό Απεικονίζεται ως κατωτέρω:

Υπόλοιπο κερδών 31.12.2010		143.836,62
Ζημίες προηγούμενης χρήσης		-578.534,27
Μεταφορά σε αποθεματικά		-278.093,94
Υπόλοιπο σε νέο την 31.12.2010		-712.791,59

Ο ΠΡΟΕΔΡΟΣ ΤΟΥ Δ.Σ

Ο ΤΑΜΙΑΣ ΤΟΥ Δ.Σ

Ο ΓΕΝΙΚΟΣ ΔΙΕΥΘΥΝΤΗΣ

Ο ΟΙΚΟΝΟΜΙΚΟΣ ΔΙΕΥΘΥΝΤΗΣ

ΚΩΝ/ΝΟΣ ΖΩΝΙΔΗΣ

ΓΕΩΡΓΙΟΣ ΓΙΑΝΝΑΚΗΣ

ΒΑΣΙΛΕΙΟΣ ΤΣΟΥΚΑΝΕΛΗΣ

ΧΡΗΣΤΟΣ ΤΡΟΜΠΟΥΚΗΣ

PKF ΕΥΡΩΕΛΕΓΚΤΙΚΗ
ΟΡΚΩΤΟΙ ΕΛΕΓΚΤΕΣ Α.Ε.
PANNELL KERR FORSTER

Ιωάννινα, 2 Ιουλίου 2011

Κασιούμης Ιωάννης

Ορκωτός Ελεγκτής Λογιστής
Α.Μ. Σ.Ο.Ε.Λ 108511856

ΑΝΑΜΟΡΦΩΜΕΝΟ ΠΡΟΣΑΡΤΗΜΑ
ΤΟΥ ΙΣΟΛΟΓΙΣΜΟΥ ΤΗΣ 31^{ης} ΔΕΚΕΜΒΡΙΟΥ 2010
ΤΗΣ ΣΥΝΕΤΑΙΡΙΣΤΙΚΗΣ ΤΡΑΠΕΖΑΣ ΗΠΕΙΡΟΥ ΣΥΝ. Π. Ε.
ΒΑΣΕΙ ΤΟΥ ΚΑΝΟΝΙΣΜΟΥ 809/2004 ΟΠΩΣ ΣΥΝΤΑΧΘΗΚΕ ΓΙΑ ΤΙΣ
ΑΝΑΓΚΕΣ ΤΟΥ ΕΝΗΜΕΡΩΤΙΚΟΥ ΔΕΛΤΙΟΥ

(βάσει των διατάξεων της παρ 4.1.5. του Π.Δ.1123/80 & της & 4.1.15 του Π.Δ. 384/92, όπως ισχύει)

Διάταξη και περίληψη της:

Α) Π.Δ 1123/80

1. Παρ. 4.1.501 περ. 1

Μέθοδοι αποτίμησης & προβλέψεων καθώς & συναλλαγματικών διαφορών.

Απάντηση:

1. Τα πάγια περιουσιακά στοιχεία αποτιμήθηκαν στην αξία της τιμής κτήσεως ή του κόστους ιδιοκατασκευής τους η οποία είναι προσαυξημένη με την αξία των προσθηκών και βελτιώσεων και μειωμένη με τις προβλεπόμενες από το Νόμο αποσβέσεις.
2. Δεν υπάρχουν αποθέματα.
3. Οι υποχρεώσεις σε ξένο νόμισμα αφορούν καταθέσεις ταμειυτηρίου και προθεσμίας σε USD και GBP. Οι καταθέσεις αυτές αποτιμήθηκαν στην επίσημη τιμή του ξένου νομίσματος κατά την 31/12/2010 και οι προκύψασες πιστωτικές συναλλαγματικές διαφορές καταχωρήθηκαν στα αποτελέσματα χρήσης.
4. Οι συμμετοχές αφορούν τη συμμετοχή μας σε πέντε (5) Ανώνυμες Εταιρίες μη εισηγμένες στο Χ.Α.Α., σε μία (1) Αστική μη κερδοσκοπική Εταιρία με την επωνυμία «Συνεταιριστική Πίστη Ηπείρου» και στις Συνεταιριστικές Τράπεζες Λέσβου – Λήμνου και Λαμίας. Ειδικότερα η συμμετοχή μας στις Α.Ε. αφορούν τις: α) Συνεταιριστική Αναπτυξιακή Ηπείρου Α.Ε. β) Επιστημονικό και Τεχνολογικό Πάρκο Ηπείρου Α.Ε. γ) Συνεταιριστική Ασφαλιστική Α.Ε.Ε.Γ.Α., δ) Αγροτική Συνεταιριστική Ηπείρου – Κέρκυρας Α. Ε. και ε) Πανελλήνια Τράπεζα Α. Ε. Για την αποτίμησή τους βλέπε επισυναπτόμενο πίνακα Νο 2.
5. Η τελευταία αναπροσαρμογή επί των ακινήτων έγινε κατά τη χρήση 2008 με βάση τις διατάξεις του Ν 2065/92 όπως τροποποιήθηκε και ισχύει.

2. Παρ. 4.1.501 περ. 2

Παρέκκλιση από τις μεθόδους και τις βασικές αρχές αποτίμησης.

Εφαρμογή ειδικών μεθόδων αποτίμησης.

3. Παρ. 4.1.501 περ. 3

Αποσβέσεις παγίων στοιχείων όταν δεν αναφέρονται αναλυτικά στο λογαριασμό αποτελεσμάτων χρήσεως.

Δεν έγινε παρέκκλιση.

α) Αποσβέσεις Παγίων στοιχείων χρήσεως 2010

▪ Κτίρια	135.745,71 €
▪ Μηχανήματα	25.269,68 €
▪ Μεταφορικά μέσα	481,67 €
▪ Έπιπλα και λοιπός εξοπλισμός	87.973,14 €
▪ Έξοδα ίδρυσης και Α' εγκατάστασης	23.506,04 €
▪ Έξοδα λογισμικού (software)	53.208,44 €
▪ Έξοδα αυξήσεως κεφαλαίου	3.280,33 €
▪ Έξοδα κτήσεως ακινητοποιήσεων	14.358,47 €
▪ Έξοδα αναδιοργάνωσης	446,25 €
▪ Λοιπά έξοδα πολυετούς απόσβεσης	1.061,48 €

Σύνολο

345.331,21 €

β) Κατά την παρούσα χρήση, όπως και κατά την προηγούμενη, οι αποσβέσεις υπολογίστηκαν σύμφωνα με τις διατάξεις του Π.Δ. 299/03

4. Παρ. 4.1.501 περ. 5

Διαφορές υποτίμησης κυκλοφορούντων στοιχείων ενεργητικού.

Δεν υπάρχουν.

5. Παρ. 4.1.501 περ. 7

- 150 -

Συναλλαγματικές διαφορές - λογιστικός χειρισμός τους.	Δεν υπάρχουν συναλλαγματικές διαφορές	
6. Παρ. 4.1.501. περ. 8 Συμμετοχές με ποσοστό άνω 10%	Βλέπε κατωτέρω θέσεις 7 και 8 Ενεργητικού	
7. Παρ. 4.1.501 περ. 9 Μεταβολές Συνεταιρικού κεφαλαίου	Υπόλοιπο 31/12/2009	11.607.475,50 €
	Πλέον: Εγγραφές 2010	<u>465.520,00 €</u>
		12.072.995,50 €
	Μείον: Διαγραφές 2010	<u>337.895,50 €</u>
	Υπόλοιπο 31/12/2010	<u>11.735.100,00 €</u>
	(230.100 Μεριδες X 51,00 €)	
8. Παρ. 4.1.501 περ. 10 Κατηγορίες συνεταιριστικών μεριδίων	Δεν υπάρχουν κατηγορίες.	
9. Παρ. 4.1.501 περ. 11 Ενσωματωμένα σε τίτλους δικαιώματα	Δεν υπάρχουν.	
10. Παρ. 4.1.501 περ. 12 Μακροπρόθεσμες άνω των 5 ετών υποχρεώσεις και καλυπτόμενες με εμπράγματα ασφάλειες	Δεν υπάρχουν μακροπρόθεσμες υποχρεώσεις.	
11. Παρ. 4.1.501 περ. 13 Υποχρεώσεις που δεν εμφανίζονται στον ισολογισμό.	Δεν υπάρχουν.	
12. Παρ. 4.1.501 παρ. 15 Κατηγορίες και κόστος προσωπικού.	Μέσος όρος προσωπικού (υπάλληλοι): 51	
	Αμοιβές και έξοδα προσωπικού	1.579.004,04 €
	Παρεπόμενες παροχές	50.143,48 €
	Κοινωνικές επιβαρύνσεις	<u>391.452,50 €</u>
	Σύνολο	<u>2.020.600,02 €</u>
13. Παρ. 4.1.501 περ. 16 Επηρεασμός αποτελεσμάτων χρήσης από τυχόν παρεκκλίσεις από τις αρχές αποτίμησης.	Δεν υπάρχουν παρεκκλίσεις.	
14. Παρ. 4.1.501 περ. 17 Οφειλόμενα σημαντικά ποσό φόρων που δεν εμφανίζονται στον Ισολογισμό.	Η Συνεταιριστική Τράπεζα έχει ελεγχθεί φορολογικά μέχρι και τη χρήση 2006. Για τις ανέλεγκτες χρήσεις 2007 – 2010 σχηματίστηκε πρόβλεψη ποσού 60.000 €.	
15. Παρ. 4.1.501 περ. 17 Αμοιβές μελών οργάνων διοίκησης.	<u>Αμοιβές μελών Διοικητικού Συμβουλίου</u>	
	▪ Ζώλας Νικόλαος	7.666,66 €
	▪ Μαντζαβίνης Δημήτριος	9.000,00 €
	▪ Μπαράτσας Κωνσταντίνος	8.400,00 €
	▪ Λέφας Αθανάσιος	6.300,00 €
	▪ Οικονόμου Αθανάσιος	8.450,00 €
	▪ Ζωνίδης Κωνσταντίνος	13.650,00 €
	▪ Κολιός Βασίλειος	10.100,00 €
	▪ Γκλίναβος Ελευθέριος	6.550,00 €
	▪ Γιαννάκης Γεώργιος	<u>6.800,00 €</u>
	Σύνολο	<u>76.916,66 €</u>
16. Παρ. 4.1.501 περ. 21 Μεταβολές παγίων στοιχείων.	Βλέπε επισυναπτόμενο πίνακα Νο 1 «Μεταβολές Παγίων στοιχείων και εξόδων εγκαταστάσεως».	
17. Παρ. 4.1.501 περ. 22 Επεξηγηματικές πληροφορίες για τα έκτακτα και ανόργανα έξοδα και έσοδα και έσοδα και έσοδα προηγούμενων χρήσεων.	<u>Έκτακτα έσοδα</u>	<u>24.537,84 €</u>
	Αφορούν: α) αναλογούσες στη χρήση αποσβέσεις επιχορηγήσεων παγίων ποσού 21.976,03 € και β) τακτοποιήσεις λογαριασμών ποσού 2.561,81 €.	
	<u>Έκτακτα έξοδα</u>	<u>23.787,32 €</u>
	Αφορούν: α) πρόστιμο από Υπουργείο Εργασίας ποσού 750,00 € και β) διαγραφή απαίτησης από δάνειο ποσού 11.449,93 € με απόφαση Δ. Σ. και γ) τακτοποιήσεις λογαριασμών ποσού 11.587,39 €.	

Έκτακτες Ζημιές 5.845,16 €

Αφορούν: α) ζημιά από εκποίηση ακινήτου ποσού 4.674,16 € και β) ζημιά από κλοπή χρημάτων από ATM ποσού 1.171,00 €.

Έκτακτα κέρδη 15.407,83 €

Αφορούν: α) είσπραξη αποζημίωσης από ασφαλιστική εταιρία για καταστροφή υποκαταστήματος Δουρούτης ποσού 15.067,85 € και β) κέρδη από εκποίηση επίπλων και λοιπού εξοπλισμού ποσού 339,98 €.

18. Παρ. 4.1.501 περ. 23

Οικονομικές δεσμεύσεις και πιθανές υποχρεώσεις που δεν εμφανίζονται στον Ισολογισμό.

19. Παρ. 4.1.501 περ. 26

Ανάλυση λοιπών προβλέψεων.

20. Παρ. 4.1.501 περ. 27

Παρέκκλιση από την αρχή που διέπει τη δομή του Ισολογισμού.

21. Παρ. 4.1.501 περ. 28

Συμπύξεις στοιχείων του Ισολογισμού που αντιστοιχούν σε αραβικούς αριθμούς καταχώρησης ανομοιογενών στοιχείων.

22. Παρ. 4.1.501 περ. 29

Συγκρισιμότητα κονδυλίων χρήσεως και προηγούμενης χρήσεως.

23. Παρ. 4.1.501 περ. 32

Άλλες αναγκαίες επεξηγηματικές πληροφορίες:

1. Παρέκκλιση από τις σχετικές διατάξεις περί Ισολογισμού.

2. Μετοχές επικαρπίας – ιδρυτικοί τίτλοι που εκδόθηκαν.

3. Ανάλυση λογαριασμών τάξεως.

4. Υπεραξία Επιχείρησης (goodwill).

5. Προβλέψεις για υποτίμηση ενσώματων πάγιων περιουσιακών στοιχείων.

6. Απόκτηση ίδιων συνεταιριστικών μερίδων.

7. Άλλες πληροφορίες αναγκαίες για την αρτιότερη πληροφόρηση των συνεταιριών & των τρίτων.

- Υπολογισμός αποσβέσεων.

Βλ. Παρ.11 περ.2 και Παρ. 14 περ.17

Ποσό 5.000.000 € αφορά προβλέψεις για επισφαλείς απαιτήσεις. Κατά την παρούσα χρήση σχηματίστηκαν προβλέψεις ποσού 1.500.000,00 €.

Δεν έγινε.

Δεν έγιναν.

Η συγκρισιμότητα είναι ορθή.

Δεν χρειάστηκε να γίνει.

Δεν συντρέχει η περίπτωση αυτή.

Λογαριασμοί εκτός Ισολογισμού:

- Ενδεχόμενες υποχρεώσεις από εγγυήσεις και υπέγγυα υπέρ τρίτων στοιχείων ενεργητικού ποσού 16.547.768,79 €, αφορούν εγγυητικές επιστολές.

- Δικαιούχοι αλλότριων περιουσιακών στοιχείων ποσού 542,48 € αφορούν επιταγές τρίτων για είσπραξη.

- Πιστωτικοί λογαριασμοί πληροφοριών ποσού 332.434.750,12 € αφορούν: α) επιταγές τρίτων από ενέχυρα ποσού 10.798.557,33 €, β) υποθήκες και προσημειώσεις για εξασφάλιση απαιτήσεων ποσού 159.401.203,62 €, γ) άλλες εγγυήσεις τρίτων για εξασφάλιση απαιτήσεων ποσού 49.714.524,47 €, δ) εγκεκριμένα πιστωτικά όρια εγγυητικών επιστολών και χρηματοδοτήσεων ποσού 106.846.537,77 €, ε) χορηγήσεις σε καθυστέρηση ποσού 1.977.205,44 €, στ) όριο πιστωτικών καρτών ποσού 707.800,00 €, ζ) επιταγές σφραγισμένες ποσού 2.842.012,37 € και η) λοιπές απαιτήσεις από πιστωτικές κάρτες ποσού 146.909,12 €.

Δεν εμφανίζεται

Δεν συντρέχει η περίπτωση αυτή

Δεν αποκτήθηκαν

Οι αποσβέσεις υπολογίστηκαν σύμφωνα με τις διατάξεις της κείμενης νομοθεσίας και αφορούν όπως αναλυτικά περιγράφονται προηγούμενα στην παράγραφο 3, σελ.1 και επίσης βλέπε συνημμένο πίνακα μεταβολών παγίων

Ανέρχονται στο ποσό των 190.000 € κατά την 31.12.2010.

- Προβλέψεις αποζημίωσης προσωπικού

B) Π.Δ 384/92

1. Παρ. 4.1.502

Πληροφορίες για ορισμένες θέσεις του Ισολογισμού.

ΕΝΕΡΓΗΤΙΚΟ

ΘΕΣΗ 3

Απαιτήσεις κατά Πιστωτικών Ιδρυμάτων

ΘΕΣΗ 4

Απαιτήσεις κατά πελατών (συνεταίρων)

Αφορά καταθέσεις:

▪ Όψεως σε άλλες τράπεζες	3.732.257,69 €
▪ Προθεσμίας σε άλλες τράπεζες	33.599.459,03 €
Σύνολο	<u>37.331.716,72 €</u>

Αφορά:

▪ Χορηγήσεις προς Συνεταίρους	
- Σε γεωργία – κτηνοτροφία κτλ	15.459.548,55 €
- Σε ορυχεία – μεταλλεία	2.123.153,31 €
- Σε βιομηχανία	2.583.921,28 €
- Σε βιοτεχνία	8.539.913,19 €
- Σε οικοδομικές – κατασκευαστικές	9.836.742,37 €
- Σε παροχής ενέργειας	513.803,03 €
- Σε εμπόριο	45.728.116,45 €
- Σε μεταφορές – αποθηκείσεις	950.691,64 €
- Σε υπηρεσίες	51.829.150,10 €
- Σε λοιπούς κλάδους	22.437.037,80 €
- Σε καθυστέρηση	2.638.020,76 €
- Επισφαλείς χορηγήσεις	53.542,20 €
	<u>162.693.640,68 €</u>

ΠΛΕΟΝ:

- Γραμμάτια εισπρακτέα	7.336,75 €
- Γραμμάτια διαμαρτυρηθέντα	62.860,24 €
- Καταθέσεις όψεως (Χ. Υ.)	4.714.484,84 €
	<u>4.784.681,83 €</u>

ΜΕΙΟΝ:

- Υποχρεώσεις προς πελάτες από εισπραξη μετρητών	119.010,79 €
	<u>119.010,79 €</u>

Γενικό σύνολο

167.359.311,72 €

▪ Απαιτήσεις για έξοδα τρίτων	179.307,15 €
▪ Μακροπρόθεσμες απαιτήσεις (εγγυήσεις)	1.208.387,65 €
Σύνολο	<u>1.387.694,80 €</u>

Πληροφορίες για τις χορηγήσεις σε καθυστέρηση βλέπε σελ.7.

Βλέπε ανάλυση σε επισυναπτόμενο Πίνακα Νο 2.

ΘΕΣΗ 7

Συμμετοχές σε μη συνδεμένες επιχειρήσεις.

ΘΕΣΗ 8

Συμμετοχές σε συνδεμένες επιχειρήσεις.

Βλέπε ανάλυση σε επισυναπτόμενο Πίνακα Νο 2.

ΘΕΣΗ 9

Άυλα πάγια στοιχεία.

Αφορούν:

▪ Έξοδα ιδρύσεως και Α' εγκαταστάσεως	229.122,43 €
Μείον: Αποσβέσεις	106.924,21 €
Σύνολο (α)	<u>122.198,22 €</u>

▪ Έξοδα λογισμικού	519.580,82 €
Μείον: Αποσβέσεις	429.776,37 €
Σύνολο (β)	<u>89.804,45 €</u>

▪ Έξοδα αυξήσεως κεφαλαίου	16.401,65 €
Μείον: Αποσβέσεις	<u>9.494,20 €</u>
Σύνολο (γ)	<u>6.907,45 €</u>
▪ Έξοδα κτήσεως ακινητοποιήσεων	137.136,49 €
Μείον: Αποσβέσεις	<u>73.039,25 €</u>
Σύνολο (δ)	<u>64.097,24 €</u>
▪ Έξοδα αναδιοργάνωσης	11.632,71 €
Μείον: Αποσβέσεις	<u>10.765,81 €</u>
Σύνολο (ε)	<u>866,90 €</u>
▪ Έξοδα πολυετούς απόσβεσης	141.150,29 €
Μείον: Αποσβέσεις	<u>137.955,94 €</u>
Σύνολο (στ)	<u>3.194,35 €</u>
Γενικό σύνολο (α + β + γ + δ + ε + στ)	<u>287.068,61 €</u>

ΘΕΣΗ 10

Ενσώματα πάγια στοιχεία.

ΘΕΣΗ 13

Λοιπά στοιχεία ενεργητικού.

Βλέπε προηγούμενη παράγραφο Α.16 σελ.2
(επισυναπτόμενος πίνακας μεταβολών παγίων).

Αφορούν:

▪ Περιουσιακά στοιχεία από πλειστηριασμό	888.838,16 €
▪ Λοιποί χρεωστικοί λογαριασμοί:	
- Προκαταβολές αγοράς νέων μερίδων	120.468,60 €
- Οφειλόμενο μετοχικό κεφάλαιο	3.340,00 €
- Προκαταβεβλημένοι και παρακρ/μενοι φόροι	279.540,94 €
- Απαιτήσεις από Ελληνικό Δημόσιο από διαφορές επιτοκίων χορηγήσεων	32.341,12 €
- Λοιποί χρεωστικοί λογαριασμοί	902.998,31 €
- Εισπράξεις για λογαριασμό τρίτων (Χ.Υ.)	1.259,79 €
- Δικαιούχοι αμοιβών (Χ.Υ.)	62.351,97 €
- Προμηθευτές (Χ.Υ.)	<u>22.576,90 €</u>
Σύνολο	<u>1.424.877,63 €</u>

Γενικό σύνολο

2.313.715,79 €

ΠΑΘΗΤΙΚΟ

ΘΕΣΗ 1

Υποχρεώσεις προς πιστωτικά ιδρύματα

Αφορούν προθεσμιακές καταθέσεις των εξής τραπεζών:

- Συνεταιριστική Τράπεζα Λέσβου – Λήμνου	50.248,61 €
- Συνεταιριστική Τράπεζα Θεσσαλίας	4.138.051,76 €
- Συνεταιριστική Τράπεζα Λαμίας	153.039,94 €
- Συνεταιριστική Τράπεζα Δυτ. Μακεδονίας	1.034.362,38 €
- Συνεταιριστική Τράπεζα Καρδίτσας	<u>1.000.000,00 €</u>
Σύνολο	<u>6.375.702,69 €</u>

Αφορούν:

▪ Καταθέσεις μελών	
- Καταθέσεις όψεως	11.501.130,87 €
- Τρεχούμενοι λογαριασμοί	24.930,28 €
- Καταθέσεις ταμιευτηρίου σε €	22.147.758,06 €
- Καταθέσεις ταμιευτηρίου σε USD	274.021,30 €
- Καταθέσεις ταμιευτηρίου σε GBP	20.376,42 €
- Καταθέσεις προθεσμίας σε €	150.730.005,53 €
- Καταθέσεις προθεσμίας σε USD	805.916,20 €
- Καταθέσεις προθεσμίας σε GBP	<u>11.617,10 €</u>
Σύνολο	<u>185.515.755,76 €</u>

▪ Άλλες υποχρεώσεις

- Επιταγές πληρωτέες 401.162,57 €

Γενικό σύνολο

185.916.918,33 €

ΘΕΣΗ 4

Λοιπά στοιχεία παθητικού.

Αφορούν:

- Υποχρεώσεις από φόρους – τέλη	552.079,09 €
- Ασφαλιστικοί οργανισμοί	100.056,43 €

- Υποχρεώσεις προς πιστωτικά ιδρύματα	5.000.000,00 €
- Μερίσματα πληρωτέα	1.007.897,84 €
- Υποχρεώσεις από εισπράξεις για λογαριασμό του Ελληνικού Δημοσίου	96.571,24 €
- Υποχρεώσεις από εισπράξεις για λογαριασμό Ν. Π. Δ. Δ.	22.321,70 €
- Υποχρεώσεις από εισπράξεις για λογαριασμό τρίτων	39.811,66 €
- Δικαιούχοι αμοιβών	630,40 €
- Προμηθευτές	297.269,63 €
- Πελάτες – Προϊόν είσπραξης επιταγών	206,51 €
- Λοιπές υποχρεώσεις	92.933,83 €
- Λοιποί χρεωστικοί λογαριασμοί (Π. Υ.)	20.624,36 €
Σύνολο	<u>7.230.402,69 €</u>

ΘΕΣΗ 9

Συνεταιριστικό κεφάλαιο.

α. Καταβλημένο.

β. Οφειλόμενο

ΘΕΣΗ 11

Αποθεματικά.

Αφορά 230.100 συνεταιριστικές μερίδες των 51,00 €, ολοσχερώς καταβλημένες.

Δεν υπάρχει.

Αφορά:

- Τακτικό αποθεματικό	779.370,31 €
- Αποθεματικά καταστατικού	389.156,47 €
- Ειδικά αποθεματικά	565.013,13 €
- Αφορολόγητα αποθεματικά	76.301,79 €
- Έκτακτα αποθεματικά	4.656,48 €
Σύνολο	<u>1.814.498,18 €</u>

α. Τακτικό αποθεματικό.

Αφορά:

- Παρακράτηση του προβλεπόμενου από τις διατάξεις του καταστατικού, ποσοστού 10% επί των καθαρών κερδών.

β. Αποθεματικά καταστατικού.

Αφορούν:

- Παρακράτηση 5% από τα ετήσια καθαρά κέρδη (άρθρο καταστατικού περί διάθεσης κερδών Συνεταιρισμού).

γ. Ειδικά αποθεματικά.

Αφορούν:

- Αποθεματικό εγγραφής	455.561,90 €
- Λοιπά ειδικά αποθεματικά	9.717,73 €
- Αποθεματικό εξόδου μελών	99.733,50 €
Σύνολο	<u>565.013,13 €</u>

δ. Αφορολόγητα αποθεματικά ειδικών διατάξεων νόμων.

Αφορά το αφορολόγητο αποθεματικό που σχηματίζεται από απαλλασσόμενα της φορολογίας έσοδα ή από κέρδη φορολογηθέντα με ειδικό τρόπο.

ε. Έκτακτα αποθεματικά.

Αφορά διάφορα φορολογηθέντα αποθεματικά.

ΘΕΣΗ 12

Διαφορές από αναπροσαρμογή αξίας περιουσιακών στοιχείων.

Βλέπε ανωτέρω σχολιασμό σε παρ Α.1. περίπτωση 5. (σελ.1)

2. Παρ. 4.1.503

Πληροφορίες για λογαριασμούς τάξεως.

Βλέπε σχολιασμό σε παρ. Α.23. Περίπτωση 3 (σελ. 3)

3. παρ. 4.1.504

Πληροφορίες για αποτελέσματα χρήσεως.

Δεν υπάρχουν έσοδα από άλλες γεωγραφικές αγορές, αφορούν μόνο την Περιφέρεια Ηπείρου. Οι λογαριασμοί όπως αυτοί εμφανίζονται στην κατάσταση Αποτελεσμάτων χρήσεως είναι σαφείς και δηλωτικοί του Περιεχομένου τους. Ειδικότερα όμως ο λογαριασμός «Άλλα έξοδα Διοικήσεως» αφορά:

▪ Αμοιβές και έξοδα τρίτων	677.105,81 €
▪ Παροχές τρίτων	454.526,56 €
▪ Φόροι - τέλη	237.219,10 €

▪ Διάφορα έξοδα	
- Έξοδα μεταφορών	826,25 €
- Έξοδα ταξιδιών	24.168,81 €
- Έξοδα προβολής και διαφήμισης	62.990,77 €
- Συνδρομές – εισφορές	266.467,08 €
- Έντυπα και γραφική ύλη	43.627,00 €
- Υλικά άμεσης ανάλωσης	27.132,92 €
- Έξοδα δημοσιεύσεων	11.648,80 €
- Λοιπά διάφορα έξοδα	211.767,00 €
Σύνολο	<u>648.628,63 €</u>
Γενικό σύνολο	<u>2.017.480,10 €</u>

ΛΟΙΠΕΣ ΠΛΗΡΟΦΟΡΙΕΣ

Δεν υπάρχουν.

Ιωάννινα, 2 Ιουλίου 2011

Ο Πρόεδρος

Ο Ταμίας

Ο Γενικός Διευθυντής

Ο Υπεύθυνος Λογιστηρίου

Ζωνίδης Κωνσταντίνος

Γιαννάκης Γεώργιος

Τσουκανέλης Βασίλειος

Τρομπούκης Χρήστος

Το Προσάρτημα αυτό αποτελείται από 7 σελίδες και 2 επισυναπτόμενους πίνακες και είναι αυτό που αναφέρεται στην Έκθεση Έλεγχου του αναμορφωμένου Ισολογισμού, που χορηγήσαμε με ημερομηνία 2 Ιουλίου 2011.

Ιωάννινα, 2 Ιουλίου 2011

Ο ΟΡΚΩΤΟΣ ΕΛΕΓΚΤΗΣ ΛΟΓΙΣΤΗΣ

Κασιούμης Ιωάννης
Α.Μ. Σ.Ο.Ε. 108511856

P. K. F. ΕΥΡΩΕΛΕΓΚΤΙΚΗ Α. Ε. ΟΡΚΩΤΟΙ ΕΛΕΓΚΤΕΣ

ΣΥΜΜΕΤΟΧΕΣ ΣΕ ΕΠΙΧΕΙΡΗΣΕΙΣ

Α/Α	ΕΤΑΙΡΙΑ	ΑΞΙΑ ΚΤΗΣΕΩΣ	ΠΡΟΒΛΕΨΗ	ΥΠΟΛΟΙΠΟ ΑΞΙΑΣ ΚΤΗΣΕΩΣ
1	Συνεταιριστική Αναπτυξιακή Ηπείρου Α. Ε.	57.400,00	-32.500,00	24.900,00
2	Συνεταιριστική Πίστη Α. Ε.	1.020,00	0,00	1.020,00
	Συμμετοχές σε Συνδεδεμένες Επιχειρήσεις	58.420,00	-32.500,00	25.920,00
3	Πανελλήνια Τράπεζα	402.574,00	-139.500,00	263.074,00
4	Επιστημονικό και Τεχνολογικό Πάρκο Ηπείρου Α. Ε.	55.000,00	-15.044,00	39.956,00
5	Αγροτική Συνεταιριστική Ηπείρου - Κέρκυρας Α. Ε.	1.172,00	0,00	1.172,00
6	Συνεταιριστική Ασφαλιστική Α.Ε.Γ.Α.	5.870,00	-1.664,00	4.206,00
7	Συνεταιριστική τράπεζα Λαμίας	151.500,00	0,00	151.500,00
8	Συνεταιριστική τράπεζα Λέσβου - Λίμνου	50.000,00	0,00	50.000,00
	Συμμετοχές σε μη Συνδεδεμένες Επιχειρήσεις	666.116,00	-156.208,00	509.908,00
	ΓΕΝΙΚΟ ΣΥΝΟΛΟ ΣΥΜΜΕΤΟΧΩΝ	724.536,00	-188.708,00	535.828,00

Ιωάννινα, 2 Ιουλίου 2011

Ο ΠΡΟΕΔΡΟΣ ΤΟΥ Δ.Σ.

Ο ΓΕΝΙΚΟΣ ΔΙΕΥΘΥΝΤΗΣ

Ο ΟΙΚΟΝΟΜΙΚΟΣ ΔΙΕΥΘΥΝΤΗΣ







ΚΩΝ/ΝΟΣ ΖΩΝΙΔΗΣ

ΓΕΩΡΓΙΟΣ ΓΙΑΝΝΑΚΗΣ

ΒΑΣΙΛΕΙΟΣ ΤΣΟΥΚΑΝΕΛΛΗΣ

ΧΡΗΣΤΟΣ ΤΡΟΜΠΟΥΚΗΣ

ΣΥΝΕΤΑΙΡΙΣΤΙΚΗ ΤΡΑΠΕΖΑ ΗΠΕΙΡΟΥ ΣΥΝ. Π. Ε.
ΠΙΝΑΚΑΣ Νο 1

ΜΕΤΑΒΟΛΕΣ ΠΑΓΙΟΝ (ΕΝΣΩΜΑΤΩΝ & ΑΥΛΩΝ) ΚΑΤΑ ΤΗΝ 31.12.2010

ΛΟΓΑΡΙΑΣΜΟΙ	ΚΩΔΙΚΟΙ ΛΟΓΩΜΩΝ	Α Ε Ι Ε Σ		Κ Τ Η Σ Ε Ω Σ		Α Π Ο Σ Β Ε Σ Ι Σ		ΑΝΑΤΟΣΒΕΣΤΗ ΑΕΙΑ			
		31.12.2009	ΑΝΑΠΡΟΓΝΗ ΠΡΟΣΘΗΚΕΣ ΜΕΙΩΣΕΙΣ	31.12.2010	31.12.2009	ΧΡ. 2010	ΑΝΑΚΛΗΘΗ	31.12.2010	31.12.2009	31.12.2010	
Ενσώματα Πάγια	10.00	316.909,36	0,00	560.000,00	0,00	876.909,36	0,00	0,00	0,00	316.909,36	876.909,36
1.Οικόπεδα - γήπεδα		316.909,36	0,00	560.000,00	0,00	876.909,36	0,00	0,00	0,00	316.909,36	876.909,36
Αθροισμα 10.ΧΧ		316.909,36	0,00	560.000,00	0,00	876.909,36	0,00	0,00	0,00	316.909,36	876.909,36
2.Κτίρια και τεχνικά έργα	11.00	1.405.436,50	0,00	612.683,00	0,00	2.018.119,50	0,00	843.284,63	639.180,04	1.174.834,87	1.174.834,87
3.Κτίρια και τεχνικά έργα σε ακίνητα τρίτων	11.07	318.826,70	0,00	535.317,61	0,00	854.144,31	0,00	129.397,69	248.146,55	724.746,62	724.746,62
Αθροισμα 11.ΧΧ		1.724.263,20	0,00	1.148.000,61	0,00	2.872.263,81	0,00	972.682,32	887.326,59	1.899.581,49	1.899.581,49
4. Έπιπλα και λοιπός εξοπλισμός	14.00	90.255,94	0,00	76.806,20	0,00	166.862,14	0,00	76.580,31	24.967,99	90.281,83	90.281,83
- Έπιπλα	14.01	1.240,96	0,00	0,00	0,00	1.240,96	0,00	1.240,90	0,06	0,06	0,06
- Σκεύη	14.02	59.336,56	0,00	24.319,37	0,00	83.655,93	0,00	45.310,17	20.265,67	38.345,76	38.345,76
- Μηχανές γραφείου	14.03	195.766,25	0,00	49.311,83	0,00	239.078,08	0,00	169.106,21	46.762,90	69.971,87	69.971,87
- Η/Υ	14.08	105.897,83	0,00	43.240,67	0,00	149.138,50	0,00	96.042,58	14.325,86	53.095,92	53.095,92
- Εξοπλισμός τηλεπικοινωνιών	14.09	258.879,28	0,00	165.310,77	0,00	424.190,05	0,00	125.871,77	178.875,54	298.318,28	298.318,28
- Λοιπός εξοπλισμός		711.376,82	0,00	352.788,84	0,00	1.064.165,66	0,00	514.161,94	285.198,02	550.013,72	550.013,72
Αθροισμα 14.ΧΧ		711.376,82	0,00	352.788,84	0,00	1.064.165,66	0,00	514.161,94	285.198,02	550.013,72	550.013,72
5. Λοιπά ενσώματα πάγια στοιχεία	13.01	16.646,70	0,00	0,00	0,00	16.646,70	0,00	16.646,69	481,68	0,01	0,01
12.06		179.469,85	0,00	63.896,10	0,00	243.365,95	0,00	101.366,37	103.373,16	141.999,58	141.999,58
Αθροισμα 13.ΧΧ + 12.ΧΧ		196.116,55	0,00	63.896,10	0,00	260.012,65	0,00	118.013,06	103.854,84	141.999,59	141.999,59
6. Ακινήτοποιησις υπό εκτέλεση και προκαταβολές	15.01	1.077.627,78	0,00	2.251.160,73	2.392.929,51	935.859,00	0,00	0,00	1.077.627,78	935.859,00	935.859,00
Αθροισμα 15.ΧΧ		1.077.627,78	0,00	2.251.160,73	2.392.929,51	935.859,00	0,00	0,00	1.077.627,78	935.859,00	935.859,00
Μερίκο Αθροισμα (1)		4.026.293,71	0,00	4.375.946,28	2.392.929,51	6.009.210,48	0,00	1.604.847,32	2.670.916,59	4.404.363,16	4.404.363,16
Άλλα Πάγια	16.10	229.122,43	0,00	0,00	0,00	229.122,43	0,00	106.924,21	145.704,26	122.198,22	122.198,22
1. Έξοδα ίδρυσης και Α' εγκατάστασης	16.11	486.516,02	0,00	33.064,80	0,00	519.580,82	0,00	429.776,37	109.948,09	89.804,45	89.804,45
2. Έξοδα λογισμικού	16.13	16.401,65	0,00	0,00	0,00	16.401,65	0,00	9.494,20	10.187,78	6.907,45	6.907,45
3. Έξοδα αύξηστος κεφαλαίου	16.14	58.680,80	0,00	78.455,69	0,00	137.136,49	0,00	73.039,25	0,02	64.097,24	64.097,24
4. Έξοδα κτήσεως ακινήτοποιήσεων	16.17	11.632,71	0,00	0,00	0,00	11.632,71	0,00	10.765,81	1.313,15	866,90	866,90
5. Έξοδα αναδιοργάνωσης	16.19	141.150,29	0,00	0,00	0,00	141.150,29	0,00	137.955,94	4.255,83	3.194,35	3.194,35
6. Λοιπά έξοδα πολυετούς απόσβεσης		943.503,90	0,00	111.620,49	0,00	1.055.024,39	0,00	767.955,78	271.409,13	287.068,61	287.068,61
Μερίκο Αθροισμα (2)		4.969.797,61	0,00	4.487.366,77	2.392.929,51	7.064.234,87	0,00	2.372.803,10	2.942.326,72	4.691.431,77	4.691.431,77
ΓΕΝΙΚΟ ΣΥΝΟΛΟ		4.969.797,61	0,00	4.487.366,77	2.392.929,51	7.064.234,87	0,00	2.372.803,10	2.942.326,72	4.691.431,77	4.691.431,77

Σημειώσεις:

α) οι προσθήκες του λογαριασμού "Έξοδα λογισμικού" αφορούν λογισμικά προγράμματα Η/Υ.

β) οι προσθήκες του λογαριασμού "Έξοδα κτήσεως ακινήτοποιήσεων" αφορούν φόρο Μεταβίβασης Ακινήτου.

ΣΥΝΕΤΑΙΡΙΣΤΙΚΗ ΤΡΑΠΕΖΑ ΗΠΕΙΡΟΥ ΣΥΝ. Π. Ε.
ΟΙ ΠΑΡΟΝΤΕΣ ΙΣΟΛΟΓΙΣΜΟΙ ΚΑΙ ΤΑ ΑΠΟΤΕΛΕΣΜΑΤΑ ΧΡΗΣΕΩΣ ΕΧΟΥΝ ΣΥΝΤΑΧΘΕΙ
ΓΙΑ ΤΟΥΣ ΣΚΟΠΟΥΣ ΤΟΥ ΕΝΗΜΕΡΩΤΙΚΟΥ ΔΕΛΤΙΟΥ ΒΑΣΕΙ ΤΟΥ ΕΚ 809/04 ΤΗΣ Ε. Ε.

ΕΝΕΡΓΗΤΙΚΟ	30/6/2011	30/6/2010
1. ΤΑΜΕΙΟ & ΔΙΑΘΕΣΙΜΑ ΣΤΗΝ ΚΕΝΤΡΙΚΗ ΤΡΑΠΕΖΑ	6.787.207,03	8.676.809,50
3. ΑΠΑΙΤΗΣΕΙΣ ΚΑΤΑ ΠΙΣΤΩΤΙΚΩΝ ΙΔΡΥΜΑΤΩΝ		
α. Όψεως	7.833.011,90	6.525.073,88
β. Λοιπές απαιτήσεις	29.553.647,80	21.730.928,64
4. ΑΠΑΙΤΗΣΕΙΣ ΚΑΤΑ ΠΕΛΑΤΩΝ		
α. Χορηγήσεις σε Συνεταίρους	169.043.168,51	137.170.346,36
Μείον: β) Προβλέψεις	-5.600.000,00	-4.400.000,00
β. Μακροπρόθεσμες απαιτήσεις εκτός χορηγήσεων	1.557.634,88	850.571,78
γ. Λοιπές απαιτήσεις	186.064,64	123.440,16
7. ΣΥΜΜΕΤΟΧΕΣ ΣΕ ΜΗ ΣΥΝΔΕΔΕΜΕΝΕΣ ΕΠΙΧΕΙΡΗΣΕΙΣ	509.908,00	443.820,00
8. ΣΥΜΜΕΤΟΧΕΣ ΣΕ ΣΥΝΔΕΜΕΝΕΣ ΕΠΙΧΕΙΡΗΣΕΙΣ	25.920,00	25.920,00
9. ΑΪΛΑ ΠΑΓΙΑ ΣΤΟΙΧΕΙΑ		
α. Έξοδα ιδρύσεως	229.122,43	229.122,43
γ. Λοιπά άυλα πάγια στοιχεία	833.370,06	798.272,16
Μείον: Αποσβέσεις	-815.129,78	-720.025,28
10. ΕΝΣΩΜΑΤΑ ΠΑΓΙΑ ΣΤΟΙΧΕΙΑ		
α. Γήπεδα - οικόπεδα	876.909,36	316.909,36
β. Κτίρια - εγκαταστάσεις κτιρίων	2.872.263,81	1.739.383,36
Μείον: Αποσβέσεις κτιρίων	-1.058.888,32	-904.809,47
γ. Επίπλα, Η/Υ και λοιπός εξοπλισμός	1.143.432,37	856.680,29
Μείον: Αποσβέσεις επίπλων & λοιπού εξοπλισμού	-575.544,94	-470.165,37
δ. Λοιπά ενσώματα πάγια στοιχεία	263.926,05	253.962,65
Μείον: Αποσβέσεις	-130.938,06	-105.137,39
ε) Ακίνητοποιήσεις υπό εκτέλεση και προκαταβολές	1.140.291,94	1.420.289,70
13. ΛΟΙΠΑ ΣΤΟΙΧΕΙΑ ΕΝΕΡΓΗΤΙΚΟΥ		
α. Περιουσιακά στοιχεία από πλειστηριασμό	888.838,16	913.538,16
β. Λογαριασμοί διαχειρίσεως προκαταβολών	37.249,66	8.474,87
γ. Λοιποί χρεωστικοί λογαριασμοί	1.622.849,01	1.637.440,65
14. ΠΡΟΠΛΗΡΩΜΕΝΑ ΕΞΟΔΑ & ΕΣΟΔΑ ΕΙΣΠΡΑΚΤΕΑ		
- Έξοδα επόμενων χρήσεων	2.583,30	652,05
- Έσοδα χρήσεως εισπρακτέα	1.094.907,80	805.171,80
ΣΥΝΟΛΟ ΕΝΕΡΓΗΤΙΚΟΥ	218.321.805,61	177.926.670,29
ΛΟΓΑΡΙΑΣΜΟΙ ΕΚΤΟΣ ΙΣΟΛΟΓΙΣΜΟΥ		
1. Ενδεχόμενες υποχρεώσεις		
β. Από εγγυήσεις και υπέγγυα υπέρ τρίτων στοιχείων Ενεργητικού	20.121.097,15	11.796.675,87
3. Λοιποί λογαριασμοί τάξεως		
α. Δικαιούχοι αλλότριων περουσιακών στοιχείων	4.640,00	30.000,00
γ. Πιστωτικοί λογαριασμοί πληροφοριών	361.618.007,85	274.518.768,82
ΣΥΝΟΛΟ ΛΟΓΑΡΙΑΣΜΩΝ ΤΑΞΕΩΣ	381.743.745,00	286.345.444,69

Ο ΠΡΟΕΔΡΟΣ ΤΟΥ Δ.Σ

Ο ΤΑΜΙΑΣ ΤΟΥ Δ.Σ

Ο ΓΕΝΙΚΟΣ ΔΙΕΥΘΥΝΤΗΣ

Ο ΟΙΚΟΝΟΜΙΚΟΣ ΔΙΕΥΘΥΝΤΗΣ

ΚΩΝ/ΝΟΣ ΖΩΝΙΑΗΣ

ΓΕΩΡΓΙΟΣ ΓΙΑΝΝΑΚΗΣ


ΒΑΣΙΛΕΙΟΣ ΤΣΟΥΚΑΝΕΛΗΣ

ΧΡΗΣΤΟΣ ΤΡΟΜΠΟΥΚΗΣ

**ΣΥΝΕΤΑΙΡΙΣΤΙΚΗ ΤΡΑΠΕΖΑ ΗΠΕΙΡΟΥ ΣΥΝ. Π. Ε.
ΟΙ ΠΑΡΟΝΤΕΣ ΙΣΟΛΟΓΙΣΜΟΙ ΚΑΙ ΤΑ ΑΠΟΤΕΛΕΣΜΑΤΑ ΧΡΗΣΕΩΣ ΕΧΟΥΝ ΣΥΝΤΑΧΘΕΙ
ΓΙΑ ΤΟΥΣ ΣΚΟΠΟΥΣ ΤΟΥ ΕΝΗΜΕΡΩΤΙΚΟΥ ΔΕΛΤΙΟΥ ΒΑΣΕΙ ΤΟΥ ΕΚ 809/04 ΤΗΣ Ε. Ε.**


	30/6/2011	30/6/2010
ΠΑΘΗΤΙΚΟ		
1. ΥΠΟΧΡΕΩΣΕΙΣ ΠΡΟΣ ΠΙΣΤΩΤΙΚΑ ΙΔΡΥΜΑΤΑ		
β. Προθεσμίας ή και με προαποπληρωμή	9.451.934,57	5.240.064,83
2. ΥΠΟΧΡΕΩΣΕΙΣ ΠΡΟΣ ΠΕΛΑΤΕΣ		
α. Καταθέσεις (Συνεταιρίων)	182.421.341,82	147.528.333,06
β. Άλλες υποχρεώσεις	1.412.645,70	640.403,74
4. ΛΟΙΠΑ ΣΤΟΙΧΕΙΑ ΠΑΘΗΤΙΚΟΥ	183.833.987,52	148.168.736,80
5. ΠΡΟΕΙΣΠΡΑΓΜΕΝΑ ΕΣΟΔΑ & ΠΛΗΡΩΤΕΑ ΕΞΟΔΑ	7.220.723,72	6.928.471,33
6. ΠΡΟΒΛΕΨΕΙΣ ΓΙΑ ΚΙΝΔΥΝΟΥΣ ΚΑΙ ΒΑΡΗ	1.056.214,84	1.007.369,79
9. ΣΥΝΕΤΑΙΡΙΚΟ ΚΕΦΑΛΑΙΟ	285.000,00	220.000,00
Καταβλημένο (226.322 μερίδες των 51,00 €)	11.542.422,00	11.580.054,00
10. ΔΙΑΦΟΡΑ ΑΠΟ ΤΗΝ ΕΚΔΟΣΗ ΣΥΝΙΚΩΝ ΜΕΡΙΔΩΝ ΥΠΕΡ ΤΟ ΑΡΤΙΟ	3.446.654,59	3.329.082,59
11. ΑΠΟΘΕΜΑΤΙΚΑ		
- Τακτικό αποθεματικό	779.370,31	660.641,02
- Αποθεματικά καταστατικού	389.156,47	329.791,82
- Ειδικά αποθεματικά	528.487,03	507.486,63
- Αφορολόγητα αποθεματικά ειδικών διατάξεων νόμων	76.301,79	76.301,79
- Έκτακτα αποθεματικά	4.656,48	4.656,48
11α. ΕΠΙΧΟΡΗΓΗΣΕΙΣ ΠΑΓΙΩΝ	1.777.972,08	1.578.877,74
12. ΔΙΑΦΟΡΕΣ ΑΠΟ ΑΝΑΠΡΟΣΑΡΜΟΓΗ ΛΕΙΑΣ ΠΕΡΙΟΥΣΙΑΚΩΝ ΣΤΟΙΧΕΙΩΝ	11.543,19	33.519,22
13. ΑΠΟΤΕΛΕΣΜΑΤΑ ΕΙΣ ΝΕΟ	0,00	101.359,26
- Υπόλοιπο ζημιών χρήσεως εις νέο	-1.627.862,68	-1.213.143,04
- Υπόλοιπο κερδών χρήσεως εις νέο	1.323.215,78	952.277,77
ΣΥΝΟΛΟ ΠΑΘΗΤΙΚΟΥ	218.321.805,61	177.926.670,29

Ο ΠΡΟΕΔΡΟΣ ΤΟΥ Δ.Σ.



ΚΩΝΙΝΟΣ ΖΩΝΙΑΔΗΣ

Ο ΤΑΜΙΑΣ ΤΟΥ Δ.Σ.




ΓΕΩΡΓΙΟΣ ΓΙΑΝΝΑΚΗΣ

Ο ΓΕΝΙΚΟΣ ΔΙΕΥΘΥΝΤΗΣ



ΒΑΣΙΛΕΙΟΣ ΤΣΟΥΚΑΝΕΛΛΗΣ

Ο ΟΙΚΟΝΟΜΙΚΟΣ ΔΙΕΥΘΥΝΤΗΣ



ΧΡΗΣΤΟΣ ΤΡΟΜΠΟΥΚΗΣ

ΣΥΝΕΤΑΙΡΙΣΤΙΚΗ ΤΡΑΠΕΖΑ ΗΠΕΙΡΟΥ ΣΥΝ. Π. Ε.
ΟΙ ΠΑΡΟΝΤΕΣ ΙΣΟΛΟΓΙΣΜΟΙ ΚΑΙ ΤΑ ΑΠΟΤΕΛΕΣΜΑΤΑ ΧΡΗΣΕΩΣ ΕΧΟΥΝ ΣΥΝΤΑΧΘΕΙ
ΓΙΑ ΤΟΥΣ ΣΚΟΠΟΥΣ ΤΟΥ ΕΝΗΜΕΡΩΤΙΚΟΥ ΔΕΛΤΙΟΥ ΒΑΣΕΙ ΤΟΥ ΕΚ 809/04 ΤΗΣ Ε. Ε.

	<u>ΧΡΗΣΗ 30/06/2011</u>		<u>ΧΡΗΣΗ 30/06/2010</u>	
1. Τόκοι και εξομοιούμενα έσοδα				
- Λοιποί τόκοι & εξομοιούμενα έσοδα		6.702.293,51		4.882.974,25
Μείον:				
2. Τόκοι και εξομοιούμενα έξοδα		<u>-4.395.799,34</u>		<u>-2.381.481,15</u>
		2.306.494,17		2.501.493,10
Πλέον:				
4. Έσοδα προμηθειών	686.414,90		592.649,09	
7. Λοιπά έσοδα εκμετάλλευσης	<u>184.730,46</u>	<u>871.145,36</u>	<u>12.378,73</u>	<u>605.027,82</u>
		3.177.639,53		3.106.520,92
Μείον:				
8. Γενικά έξοδα διοικήσεως				
α. Δαπάνες προσωπικού				
- Μισθοί & ημερομίσθια	738.552,55		659.676,29	
- Επβαρύνσεις κοινωνικής φύσεως για συντάξεις	149.224,13		128.873,89	
- Λοιπές επιβαρύνσεις	<u>63.543,83</u>		<u>50.691,62</u>	
	951.320,51		839.241,80	
β. Άλλα έξοδα διοικήσεως	<u>873.618,28</u>	<u>-1.824.938,79</u>	<u>752.702,10</u>	<u>-1.591.943,90</u>
		1.352.700,74		1.514.577,02
Μείον:				
9. Αποσβέσεις παγίων στοιχείων	207.698,00		172.665,62	
10. Λοιπά έξοδα εκμετάλλευσης	13.352,34		8.338,12	
11. Προβλέψεις επισφαλών χορηγήσεων	600.000,00		900.000,00	
12. Προβλέψεις για ενδεχόμενες υποχρεώσεις	<u>35.000,00</u>	<u>-856.050,34</u>	<u>35.000,00</u>	<u>-1.116.003,74</u>
		496.650,40		398.573,28
Μείον:				
15. Έκτακτα έσοδα	10.988,32		12.701,25	
16. Έκτακτα έξοδα	-4.128,40		-2.851,67	
17. Έκτακτα αποτελέσματα	<u>6.670,54</u>	<u>13.530,46</u>	<u>9.562,67</u>	<u>19.412,25</u>
ΑΠΟΤΕΛΕΣΜΑΤΑ ΧΡΗΣΗΣ (ΚΕΡΔΗ ΠΡΟ ΦΟΡΩΝ)		<u>510.180,86</u>		<u>417.985,53</u>
ΜΕΙΟΝ:				
2. Φόρος εισοδήματος		<u>-102.036,17</u>		<u>-100.316,53</u>
ΑΠΟΤΕΛΕΣΜΑΤΑ ΧΡΗΣΗΣ (ΚΕΡΔΗ ΜΕΤΑ ΦΟΡΩΝ)		<u>408.144,69</u>		<u>317.669,00</u>

Ο ΠΡΟΕΔΡΟΣ ΤΟΥ Δ.Σ

Ο ΤΑΜΙΑΣ ΤΟΥ Δ.Σ

Ο ΓΕΝΙΚΟΣ ΔΙΕΥΘΥΝΤΗΣ

Ο ΟΙΚΟΝΟΜΙΚΟΣ ΔΙΕΥΘΥΝΤΗΣ

ΚΩΝ/ΝΟΣ ΖΩΝΙΔΗΣ

ΓΕΩΡΓΙΟΣ ΓΙΑΝΝΑΚΗΣ

ΒΑΣΙΛΕΙΟΣ ΤΣΟΥΚΑΝΕΛΗΣ

ΧΡΗΣΤΟΣ ΤΡΟΜΠΟΥΚΗΣ

Κατάσταση Μεταβολών Ιδίων Κεφαλαίων

Πίνακας: κατάσταση μεταβολών ιδίων κεφαλαίων 2010

ποσά σε χιλ. ευρώ	Κεφάλαιο	Διαφορά από έκδοση μερίδων υπέρ το άρτιο	Αποθεματικά	Διαφορές Αναπροσαρμογής	Αποτελέσματα εις νέο	Σύνολο
Υπόλοιπα 31/12/2009	11.607.475,50	3.290.322,59	1.567.333,74	101.359,26	-578.534,27	15.987.956,82
Μεταβολές ιδίων κεφαλαίων στο Α' εξάμηνο 2010						
Μεταβολή Συνεταιριστικού κεφαλαίου	-27.421,50	38.760,00				11.338,50
Φόρος εισοδήματος & Διαφορές φορολογικού ελέγχου					-100.316,53	-100.316,53
Λοιπές μεταβολές ιδίων κεφαλαίων			11.544,00			11.544,00
Κέρδη περιόδου 1.1 - 30.6.2010					417.985,53	417.985,53
Προτεινόμενα μερίσματα					0,00	0,00
Υπόλοιπα 30.6.2010	11.580.054,00	3.329.082,59	1.578.877,74	101.359,26	-260.865,27	16.328.508,32
Μεταβολές ιδίων κεφαλαίων στο Β' εξάμηνο 2010						
Μεταβολή Συνεταιριστικού κεφαλαίου	155.046,00	56.032,00				211.078,00
Φόρος εισοδήματος & Διαφορές φορολογικού ελέγχου					-291.383,64	-291.383,64
Λοιπές μεταβολές ιδίων κεφαλαίων			235.620,44	-101.359,26	-278.093,94	-143.832,76
Κέρδη περιόδου 1.7- 31.12.2010					731.242,00	731.242,00
Προτεινόμενα μερίσματα					-613.690,74	-613.690,74
Υπόλοιπα 31.12.2010	11.735.100,00	3.385.114,59	1.814.498,18	0,00	-712.791,59	16.221.921,18

Πίνακας: κατάσταση μεταβολών ιδίων κεφαλαίων 2011

Μεταβολές ιδίων κεφαλαίων στο Α' εξάμηνο 2011	Κεφάλαιο	Διαφορά από έκδοση μερίδων υπέρ το άρτιο	Αποθεματικά	Διαφορές Αναπροσαρμογής	Αποτελέσματα εις νέο	Σύνολο
Μεταβολή Συνεταιριστικού κεφαλαίου	-192.678,00	61.540,00				-131.138,00
Φόρος εισοδήματος & Διαφορές φορολογικού ελέγχου					-102.036,17	-102.036,17
Λοιπές μεταβολές ιδίων κεφαλαίων			-36.526,10			-36.526,10
Κέρδη περιόδου 01.01.2011 - 30.06.2011					510.180,86	510.180,86
Προτεινόμενα μερίσματα					0,00	0,00
Υπόλοιπα 30.6.2011	11.542.422,00	3.446.654,59	1.777.972,08	0,00	-304.646,90	16.462.401,77

Ο ΠΡΟΕΔΡΟΣ ΤΟΥ Δ.Σ

Ο ΤΑΜΙΑΣ ΤΟΥ Δ.Σ

Ο ΓΕΝΙΚΟΣ ΔΙΕΥΘΥΝΤΗΣ

Ο ΟΙΚΟΝΟΜΙΚΟΣ ΔΙΕΥΘΥΝΤΗΣ

ΚΩΝ/ΝΟΣ ΖΩΝΙΔΗΣ

ΓΕΩΡΓΙΟΣ ΓΙΑΝΝΑΚΗΣ

ΒΑΣΙΛΕΙΟΣ ΤΣΟΥΚΑΝΕΛΗΣ

ΧΡΗΣΤΟΣ ΤΡΟΜΠΟΥΚΗΣ

ΤΑΜΕΙΑΚΕΣ ΡΟΕΣ ΣΥΝΕΤΑΙΡΙΣΤΙΚΗ ΤΡΑΠΕΖΑ ΗΠΕΙΡΟΥ ΣΥΝ.Π.Ε.

Α/Α	Ανάλυση	Ποσά σε ΕΥΡΩ	
		Α ΕΞΑΜΗΝΟ 2011	Α ΕΞΑΜΗΝΟ 2010
	Ταμειακές Ροές από συνήθεις (λειτουργικές) δραστηριότητες		
A	100 ΤΑΜΕΙΑΚΕΣ ΕΙΣΡΟΕΣ		
	101 ΤΟΚΟΙ ΚΑΙ ΠΡΟΜΗΘΕΙΕΣ (ΕΣΟΔΑ)	7.388.708,41	5.475.623,34
	102 ΕΣΟΔΑ ΑΠΟ ΤΙΤΛΟΥΣ	0,00	0,00
	103 ΛΟΙΠΑ ΕΣΟΔΑ	191.401,30	23.654,63
	104 ΑΠΟΤΕΛΕΣΜΑΤΑ ΧΡΗΜΑΤΟΟΙΚΟΝΟΜΙΚΩΝ ΠΡΑΞΕΩΝ	0,00	0,00
	108 ΑΥΞΗΣΗ ΚΑΤΑΘΕΣΕΩΝ	-2.082.930,81	13.259.165,89
	109 ΠΡΟΣΤΙΘΕΤΑΙ: ΜΕΙΩΣΗ ΕΣΟΔΑ ΕΙΣΠΡΑΚΤΕΑ	0,00	231.121,69
	109 ΑΦΑΙΡΕΙΤΑΙ: ΑΥΞΗΣΗ ΕΣΟΔΑ ΕΙΣΠΡΑΚΤΕΑ	-347.850,61	0,00
	110 ΠΡΟΣΤΙΘΕΤΑΙ: ΑΥΞΗΣΗ ΕΣΟΔΑ ΕΠΟΜΕΝΩΝ ΧΡΗΣΕΩΝ	0,00	0,00
	110 ΑΦΑΙΡΕΙΤΑΙ: ΜΕΙΩΣΗ ΕΣΟΔΑ ΕΠΟΜΕΝΩΝ ΧΡΗΣΕΩΝ	0,00	0,00
	111 ΠΡΟΣΤΙΘΕΤΑΙ: ΜΕΙΩΣΗ ΛΟΓΑΡΙΑΣΜΩΝ ΛΟΙΠΑ ΣΤΟΙΧΕΙΑ ΕΝΕΡΓΗΤΙΚΟΥ	0,00	0,00
	111 ΑΦΑΙΡΕΙΤΑΙ: ΑΥΞΗΣΗ ΛΟΓΑΡΙΑΣΜΩΝ ΛΟΙΠΑ ΣΤΟΙΧΕΙΑ ΕΝΕΡΓΗΤΙΚΟΥ	-591.225,76	-1.158.579,68
	ΣΥΝΟΛΟ ΤΑΜΕΙΑΚΩΝ ΕΙΣΡΟΩΝ (Α100)	4.558.102,53	17.830.985,87
A	200 ΤΑΜΕΙΑΚΕΣ ΕΚΡΟΕΣ		
	201 ΤΟΚΟΙ ΚΑΙ ΠΡΟΜΗΘΕΙΕΣ (ΕΞΟΔΑ)	4.395.799,34	2.381.481,15
	202 ΓΕΝΙΚΑ ΕΞΟΔΑ ΔΙΟΙΚΗΣΕΩΣ	951.320,51	839.241,80
	203 ΛΟΙΠΑ ΕΞΟΔΑ	891.099,02	763.891,89
	204 ΑΠΟΤΕΛΕΣΜΑΤΑ ΧΡΗΜΑΤΟΟΙΚΟΝΟΜΙΚΩΝ ΠΡΑΞΕΩΝ	0,00	0,00
	207 ΧΟΡΗΓΗΣΗ ΔΑΝΕΙΩΝ	1.683.856,79	18.106.097,96
	209 ΠΡΟΣΤΙΘΕΤΑΙ: ΑΥΞΗΣΗ ΕΞΟΔΩΝ ΕΠΟΜΕΝΩΝ ΧΡΗΣΕΩΝ	0,00	0,00
	209 ΑΦΑΙΡΕΙΤΑΙ: ΜΕΙΩΣΗ ΕΞΟΔΩΝ ΕΠΟΜΕΝΩΝ ΧΡΗΣΕΩΝ	0,00	-18.000,00
	210 ΠΡΟΣΤΙΘΕΤΑΙ: ΜΕΙΩΣΗ ΕΞΟΔΩΝ ΠΛΗΡΩΤΕΩΝ	0,00	0,00
	210 ΑΦΑΙΡΕΙΤΑΙ: ΑΥΞΗΣΗ ΕΞΟΔΩΝ ΠΛΗΡΩΤΕΩΝ	-107.149,98	-279.757,68
	211 ΠΡΟΣΤΙΘΕΤΑΙ: ΜΕΙΩΣΗ ΛΟΓΑΡΙΑΣΜΩΝ ΛΟΙΠΑ ΣΤΟΙΧΕΙΑ ΠΑΘΗΤΙΚΟΥ	0,00	0,00
	211 ΑΦΑΙΡΕΙΤΑΙ: ΑΥΞΗΣΗ ΛΟΓΑΡΙΑΣΜΩΝ ΛΟΙΠΑ ΣΤΟΙΧΕΙΑ ΠΑΘΗΤΙΚΟΥ	-3.111.201,43	-10.234.839,66
	213 ΦΟΡΟΙ	88.481,20	60.824,31
	ΣΥΝΟΛΟ ΤΑΜΕΙΑΚΩΝ ΕΚΡΟΩΝ (Α200)	4.792.205,45	11.618.939,77
	Ταμειακές Ροές από συνήθεις (λειτουργικές) δραστηριότητες (Α100 - Α200) = Α	-234.102,92	6.212.046,10
B	ΤΑΜΕΙΑΚΕΣ ΡΟΕΣ ΑΠΟ ΕΠΕΝΔΥΤΙΚΕΣ ΔΡΑΣΤΗΡΙΟΤΗΤΕΣ		
	100 ΤΑΜΕΙΑΚΕΣ ΕΙΣΡΟΕΣ		
	103 ΕΣΟΔΑ ΑΠΟ ΣΥΜΜΕΤΟΧΕΣ ΚΑΙ ΤΙΤΛΟΥΣ ΚΑΙ ΕΠΙΧΟΡ. ΕΠΕΝΔΥΣΕΩΝ	0,00	0,00
	ΣΥΝΟΛΟ ΤΑΜΕΙΑΚΩΝ ΕΙΣΡΟΩΝ (Β100)	0,00	0,00
B	200 ΤΑΜΕΙΑΚΕΣ ΕΚΡΟΕΣ		
	201 ΑΓΟΡΑ ΧΡΕΟΓΡΑΦΩΝ ΣΥΜΜΕΤΟΧΩΝ ΚΑΙ ΤΙΤΛΩΝ	0,00	50.000,00
	202 ΑΓΟΡΑ ΑΥΛΩΝ ΚΑΙ ΕΝΣΩΜΑΤΩΝ ΠΑΓΙΩΝ	295.081,15	545.488,16
	ΣΥΝΟΛΟ ΤΑΜΕΙΑΚΩΝ ΕΚΡΟΩΝ (Β200)	295.081,15	595.488,16
	ΤΑΜΕΙΑΚΕΣ ΡΟΕΣ ΑΠΟ ΕΠΕΝΔΥΤΙΚΕΣ ΔΡΑΣΤΗΡΙΟΤΗΤΕΣ (Β100 - Β200) = Β	-295.081,15	-595.488,16
Γ	Ταμειακές Ροές από χρηματοδοτικές δραστηριότητες		
	100 ΤΑΜΕΙΑΚΕΣ ΕΙΣΡΟΕΣ		
	103 ΕΙΣΠΡΑΞΗ ΑΥΞΗΣΗΣ ΜΕΤΟΧΙΚΟΥ ΚΕΦΑΛΑΙΟΥ	0,00	22.882,50
	ΣΥΝΟΛΟ ΤΑΜΕΙΑΚΩΝ ΕΙΣΡΟΩΝ (Γ100)	0,00	22.882,50
Γ	200 ΤΑΜΕΙΑΚΕΣ ΕΚΡΟΕΣ		
	203 ΕΠΙΣΤΡΟΦΗ ΜΕΤΟΧΙΚΟΥ ΚΕΦΑΛΑΙΟΥ	167.664,10	0,00
	207 ΜΕΡΙΣΜΑΤΑ	58.203,49	270.560,38
	ΣΥΝΟΛΟ ΤΑΜΕΙΑΚΩΝ ΕΚΡΟΩΝ (Γ200)	225.867,59	270.560,38
	ΤΑΜΕΙΑΚΕΣ ΡΟΕΣ ΑΠΟ ΧΡΗΜΑΤΟΔΟΤΙΚΕΣ ΔΡΑΣΤΗΡΙΟΤΗΤΕΣ (Γ100 - Γ200) = Γ	-225.867,59	-247.677,88
	ΤΑΜΕΙΑΚΕΣ ΡΟΕΣ ΤΡΑΠΕΖΑΣ (Α + Β + Γ)	-755.051,66	5.368.880,06
	ΠΛΕΟΝ: ΤΑΜΕΙΑΚΑ ΔΙΑΘΕΣΙΜΑ ΕΝΑΡΞΗΣ	44.928.918,39	31.563.931,96
	ΧΡΗΜΑΤΙΚΑ ΔΙΑΘΕΣΙΜΑ ΤΕΛΟΥΣ ΧΡΗΣΗΣ	44.173.866,73	36.932.812,02

Ο ΠΡΟΕΔΡΟΣ ΤΟΥ Δ.Σ.

Ο ΤΑΜΙΑΣ ΤΟΥ Δ.Σ.

Ο ΓΕΝΙΚΟΣ ΔΙΕΥΘΥΝΤΗΣ

Ο ΟΙΚΟΝΟΜΙΚΟΣ ΔΙΕΥΘΥΝΤΗΣ

ΚΩΝ/ΝΟΣ ΖΩΝΙΔΗΣ

ΓΕΩΡΓΙΟΣ ΓΙΑΝΝΑΚΗΣ

ΒΑΣΙΛΕΙΟΣ ΤΣΟΥΚΑΝΕΛΗΣ

ΧΡΗΣΤΟΣ ΤΡΟΜΠΟΥΚΗΣ

ΣΗΜΕΙΩΣΕΙΣ
ΕΠΙ ΤΟΥ ΕΞΑΜΗΝΙΑΙΟΥ ΙΣΟΛΟΓΙΣΜΟΥ ΤΗΣ 30ης ΙΟΥΝΙΟΥ 2011
ΓΙΑ ΤΙΣ ΑΝΑΓΚΕΣ ΤΟΥ ΕΝΗΜΕΡΩΤΙΚΟΥ ΔΕΛΤΙΟΥ

§ 1. Αποτίμηση περιουσιακών στοιχείων

(α) Μέθοδοι αποτιμήσεως των περιουσιακών στοιχείων και υπολογισμού των αποσβέσεων καθώς και των προβλέψεων για υποτιμήσεις τους

1. Τα πάγια περιουσιακά στοιχεία αποτιμήθηκαν στην αξία της τιμής κτήσεως ή του κόστους ιδιοκατασκευής τους ή της αναπροσαρμοσμένης με βάση ειδικό νόμο αξίας τους, η οποία είναι προσαυξημένη με την αξία των προσθηκών και βελτιώσεων και μειωμένη με τις προβλεπόμενες από το νόμο αποσβέσεις.
2. Δεν συνέτρεξε περίπτωση σχηματισμού προβλέψεων υποτιμήσεως.
3. Τίτλοι με χαρακτήρα προθεσμιακής καταθέσεως (και μη εισαγμένοι στο χρηματιστήριο) αποτιμήθηκαν όπως και οι προθεσμιακές καταθέσεις.
4. Τα χρεόγραφα αποτιμώνται σύμφωνα με το αρθρ. 43 παρ 6 του Κ.Ν.2190/1920.
5. Κρατήθηκαν για πρόβλεψη επισφαλών απαιτήσεων:

Με βάση α.ν. 396/1968 σχηματισμένη πρόβλεψη μέχρι το 2010:	5.000.000,00
Πρόβλεψη 30.6.2011:	<u>600.000,00</u>
Σύνολο 30.6.2011 :	<u>5.600.000,00</u>

6. Τα αποτελέσματα κάθε χρήσεως διαμορφώνονται από τα δεδουλευμένα έξοδα που ανήκουν στη χρήση και τα έσοδα που πραγματοποιήθηκαν μέσα σ' αυτή.

Ειδικότερα σημειώνουμε ότι:

- 6.1) Οι τόκοι των ενήμερων χορηγήσεων, εκτός από τα τοκοχρεολυτικά δάνεια, λογίζονται ανά εξάμηνο, δηλαδή στις 30/06 και 31/12 κάθε χρόνου.
- 6.2) Οι τόκοι των ενήμερων τοκοχρεωλυτικών δανείων, που αφορούν το μέχρι 31 Δεκεμβρίου χρονικό διάστημα, καταχωρούνται στα αποτελέσματα χρήσεως.
- 6.3) Οι τόκοι και οι προμήθειες για τα προεξοφλούμενα γραμμάτια λογίζονται κατά την ημερομηνία της προεξοφλήσεως.
- 6.4) Για τις παραπάνω περιπτώσεις, κατά το λογισμό των τόκων, λήφθηκαν υπόψη οι περιορισμοί του Ν. 2076/1992 (άρθρο 27).
- 6.5) Στις επισφαλείς απαιτήσεις λογίζονται τόκοι, μόνο αν αυτές εισπραχθούν και εγγράφονται ως έσοδο της χρήσεως.
- 6.6) Οι προμήθειες από εγγυητικές επιστολές λογίζονται ανά τρίμηνο, από την ημερομηνία της εκδόσεώς τους.

(β) Τρόποι που εφαρμόστηκαν για την μετατροπή σε ευρώ των πράξεων σε συνάλλαγμα.

Οι υποχρεώσεις σε ξένο νόμισμα αφορούν καταθέσεις ταμειευτηρίου και προθεσμίας σε USD και GBP. Οι καταθέσεις αυτές αποτιμήθηκαν στην επίσημη τιμή του ξένου νομίσματος κατά την 30/06/2011 και οι προκύψασες πιστωτικές συναλλαγματικές διαφορές καταχωρήθηκαν στα αποτελέσματα.

(γ) Αλλαγή μεθόδου υπολογισμού της τιμής κτήσεως ή του κόστους παραγωγής των αποθεμάτων ή των κινητών αξιών.

Δεν συντρέχει περίπτωση εφαρμογής της περιπτώσεως αυτής στην παρούσα χρήση

(δ) Αποσβέσεις παγίων και διαφορές αποτιμήσεως των συμμετοχών και χρεογράφων.
Οι αποσβέσεις υπολογίζονται με τους συντελεστές του Π.Δ. 299/2003.

Η Τράπεζα συμμετέχει στο κεφάλαιο της Πανελληνίας Τράπεζας.

Τα χρεόγραφα αποτιμήθηκαν σύμφωνα με τις διατάξεις του αρθρ. 43 παρ 6 του Κ.Ν.2190/1920.

§ 2. Συμμετοχές

(α) Συμμετοχές στο κεφάλαιο άλλων επιχειρήσεων με ποσοστό μεγαλύτερο από 10%.

1. Συμμετοχή κατά 13,597% στο ΤΕΧΝΟΛΟΓΙΚΟ ΠΑΡΚΟ ΗΠΕΙΡΟΥ Α.Ε. και ποσό 55.000,00 €.

2. Συμμετοχή κατά 95,667% στη ΣΥΝΕΤΑΙΡΙΣΤΙΚΗ ΑΝΑΠΤΥΞΙΑΚΗ ΗΠΕΙΡΟΥ Α.Ε. και ποσό 57.400 €.

3. Συμμετοχή κατά 51% στην Αστική μη κερδοσκοπική εταιρία ΣΥΝΕΤΑΙΡΙΣΤΙΚΗ ΠΙΣΤΗ ΗΠΕΙΡΟΥ και ποσό 1.020,00 €.

(β) Σύνταξη ενοποιημένων οικονομικών καταστάσεων στις οποίες περιλαμβάνονται και οι οικονομικές καταστάσεις της Τράπεζας.

Δεν συντρέχει περίπτωση εφαρμογής της διατάξεως αυτής

§ 3. Συνεταιριστικό Κεφάλαιο

(α) Κατηγορίες μεριδίων, στις οποίες διαιρείται το συνεταιριστικό κεφάλαιο.

Υποχρεωτικές μερίδες 226.322 X 51,00 € = 11.542.422,00 €

(β) Εκδοθείσες μερίδες μέσα στην εξεταζόμενη περίοδο για αύξηση του συνεταιριστικού κεφαλαίου.

Συνολικά μέσα στην εξεταζόμενη περίοδο εκδόθηκαν 1.811 συνεταιριστικές μερίδες για τον σχηματισμό του συνεταιριστικού κεφαλαίου μέχρι 30/6/2011.

(γ) Λοιποί τίτλοι (ομολογίες κ.λ.π.) και ενσωματωμένα σ' αυτούς δικαιώματα.

Δεν υπάρχουν

(δ) Αποκτηθείσες ίδιες μερίδες και τυχόν καταβληθέν αντίτιμο μέσα στην παρούσα χρήση - λόγοι αποκτήσεως.

Δεν αποκτήθηκαν

§ 4 . Προβλέψεις και υποχρεώσεις

(α) Πιθανές οφειλές σημαντικών ποσών φόρων και ποσά φόρων που ενδεχομένως να προκύψουν σε βάρος της κλειόμενης και των προηγούμενων χρήσεων, εφόσον δεν εμφανίζονται στις υποχρεώσεις ή στις προβλέψεις.

Η Τράπεζα έχει ελεγχθεί φορολογικά μέχρι και τη χρήση 2006.

§ 5 . Αποτίμηση Συμμετοχών και Χρεογράφων

Η τράπεζα δεν κατέχει τίτλους σταθερής και μεταβλητής απόδοσης.

Η αποτίμηση των συμμετοχών έγινε σύμφωνα με το αρθρ.43 παρ 6 του Κ.Ν. 2190/1920 και αναλυτικά έχουν ως ακολούθως:

Α/Α	ΕΤΑΙΡΙΑ	ΑΞΙΑ ΚΤΗΣΕΩΣ 30.06.2011	ΣΧΗΜΑΤΙΣ ΘΕΙΣΕΣ ΠΡΟΒΛΕΨΕΙΣ	ΥΠΟΛΟΙΠΟ ΑΞΙΑΣ ΚΤΗΣΕΩΣ 30.06.2011	ΤΡΕΧΟΥΣΑ ΑΞΙΑ 30.06.2011	ΔΙΑΦΟΡΑ
1	Συνεταιριστική Αναπτυξιακή Ηπείρου Α. Ε.	57.400,00	-32.500,00	24.900,00	27.771,67	-2.871,67
2	Πανελλήνια Τράπεζα	402.574,00	-139.500,00	263.074,00	256.932,59	6.141,41
3	Συνεταιριστική Πίστη Α. Ε.	1.020,00	0,00	1.020,00	1.020,00	0,00
4	ΑΣΗΚ Α.Ε.	1.172,00	0,00	1.172,00	1.172,00	0,00
5	Επιστημονικό και Τεχνολογικό πάρκο Ηπείρου Α. Ε.	55.000,00	-15.044,00	39.956,00	43.469,39	-3.513,39
6	Αγροτική Συνεταιριστική Ηπείρου- Κέρκυρας Α.Ε	1.172,00	0,00	1.172,00	373,60	798,40
7	Συνεταιριστική Τράπεζα Λαμίας	151.500	0,00	151.500,00	151.500,00	0,00
8	Συνεταιριστική τράπεζα Λέσβου-Λήμνου	50.000	0	50.000	50.000	0
9	Συνεταιριστική Ασφαλιστική Α.Ε.Ε.Γ.Α.	5.870,00	-1.664,00	4.206,00	4.275,14	-69,14
ΣΥΝΟΛΟ		724.536,00	-188.708,00	535.828,00	535.342,39	485,61

Σημειώνεται ότι η Πανελλήνια Τράπεζα δεν συντάσσει εξαμηνιαίες Οικονομικές Καταστάσεις, επομένως η αποτίμηση των μετοχών της έγινε με στοιχεία της 31/12/2010.

§ 6 . Πληροφορίες για τους λογαριασμούς τάξεως

-Οι εγγυήσεις και τα υπέγγυα υπέρ τρίτων στοιχεία Ενεργητικού, αφορούν σε Εγγυητικές Επιστολές που η Τράπεζα εξέδωσε υπέρ των πελατών της.

-Οι λοιποί λογαριασμοί τάξεως αφορούν σε αξίες τρίτων σε ενέχυρο στην Τράπεζα καθώς και σε εγκεκριμένα όρια χρεωλυτικών δανείων πελατείας κατ'εφαρμογή της ΠΔ/ΤΕ 2588/20.8.2007.

§ 7 . Αποτελέσματα περιόδου

(α) Ανάλυση των έκτακτων και ανόργανων εξόδων και εσόδων (δηλαδή των λογαριασμών «έκτακτα και ανόργανα έξοδα» και «έκτακτα και ανόργανα έσοδα»). Αν τα ποσά των λογαριασμών «έκτακτες ζημιές» και «έκτακτα κέρδη» είναι σημαντικά παρατίθεται κι αυτών ανάλυση (με βάση τους λογαριασμούς 81.02 και 81.03 του Γεν.Λογ.Σχεδίου).

Υπάρχουν μόνο τα εξής:

Έκτακτα Έσοδα:	10.988,32 €
Έκτακτα Έξοδα:	4.128,40 €
Έκτακτα Αποτελέσματα	6.670,54 €

§ 8 . Ανάλυση Εσόδων - Εξόδων

Συνοπτικά τα Έσοδα και οι Δαπάνες της Τράπεζας την 30/6/2011 είχαν την ακόλουθη εικόνα.

Λογαριασμός Εκμετάλλευσης

	ΠΟΣΑ ΠΕΡΙΟΔΟΥ 1.01.2011 - 30.06.2011		ΠΟΣΑ ΠΕΡΙΟΔΟΥ 1.01.2011 - 30.06.2011
60. ΑΜΟΙΒΕΣ ΚΑΙ ΕΞΟΔΑ ΠΡΟΣΩΠΙΚΟΥ	951.320,51	70. ΕΣΟΔΑ ΑΠΟ ΤΟΚΟΥΣ ΧΟΡΗΓΗΣΕΩΝ	6.108.715,73
61. ΑΜΟΙΒΕΣ ΚΑΙ ΕΞΟΔΑ ΤΡΙΤΩΝ	204.404,68	71. ΕΣΟΔΑ ΑΠΟ ΛΟΙΠΟΥΣ ΤΟΚΟΥΣ	593.577,78
62. ΠΑΡΟΧΕΣ ΤΡΙΤΩΝ	225.346,77	72. ΕΣΟΔΑ ΣΥΜΜΕΤΟΧΩΝ	0,00
63. ΦΟΡΟΙ - ΤΕΛΗ	153.533,79	73. ΕΣΟΔΑ ΧΡΕΟΓΡΑΦΩΝ	0,00
64. ΔΙΑΦΟΡΑ ΕΞΟΔΑ	694.611,08	74. ΕΣΟΔΑ ΑΠΟ ΠΡΟΜΗΘΕΙΕΣ	686.414,90
65. ΤΟΚΟΙ ΚΑΙ ΠΡΟΜΗΘΕΙΕΣ	4.004.873,64	75. ΕΣΟΔΑ ΠΑΡΕΠΟΜΕΝΩΝ ΑΣΧΟΛΙΩΝ	184.730,46
66. ΑΠΟΣΒΕΣΕΙΣ ΠΑΓΙΩΝ ΕΝΣΩΜΑΤΟΥΜΕΝΕΣ ΣΤΟ ΛΕΙΤΟΥΡΓΙΚΟ ΚΟΣΤΟΣ	207.698		
68. ΠΡΟΒΛΕΨΕΙΣ ΕΚΜΕΤΑΛΕΥΣΗΣ	635.000		
ΣΥΝΟΛΟ ΕΞΟΔΩΝ	7.076.788,47		
ΚΑΘΑΡΑ ΑΠΟΤΕΛΕΣΜΑΤΑ ΕΚΜΕΤΑΛΕΥΣΗΣ	496.650,40		
	7.573.438,87		7.573.438,87

ΙΩΑΝΝΙΝΑ 20/10/2011

ΣΥΝΕΤΑΙΡΙΣΤΙΚΗ ΤΡΑΠΕΖΑ ΗΠΕΙΡΟΥ
Ο ΠΡΟΕΔΡΟΣ ΤΟΥ Δ.Σ. Ο ΤΑΜΙΑΣ ΤΟΥ Δ.Σ. Ο ΓΕΝΙΚΟΣ ΔΙΕΥΘΥΝΤΗΣ Ο ΟΙΚΟΝΟΜΙΚΟΣ ΔΙΕΥΘΥΝΤΗΣ

ΚΟΝΙΖΩΝΙΔΗΣ

ΓΕΩΡ. ΓΙΑΝΝΑΚΗΣ

ΒΑΣ. ΤΣΟΥΚΑΝΕΛΗΣ

ΧΡ. ΤΡΟΜΠΟΥΚΗΣ

ΟΡΓΑΝΟΓΡΑΜΜΑ ΣΥΝΕΤΑΙΡΙΣΤΙΚΗΣ ΤΡΑΠΕΖΑΣ ΗΠΕΙΡΟΥ

